

# ДОМИНАНТЫ. ПОЛЕ МНЕНИЙ



## Социологический бюллетень

Опрос: неделя №39  
Выпуск: 2 октября 2025 года

© ФОМ, 2025  
[www.fom.ru](http://www.fom.ru)

### Ключевые индикаторы общественного мнения

#### 2 Политические индикаторы


- 2 В. Путин: отношение и оценки работы
- 4 Правительство РФ: оценка работы
- 5 М. Мишустин: оценка работы
- 6 Рейтинги партий

### Факторы формирования общественного мнения

#### 8 События недели

- 10 Протестный потенциал
- 12 Настроение окружающих
- 13 Динамика цен

# Политические индикаторы



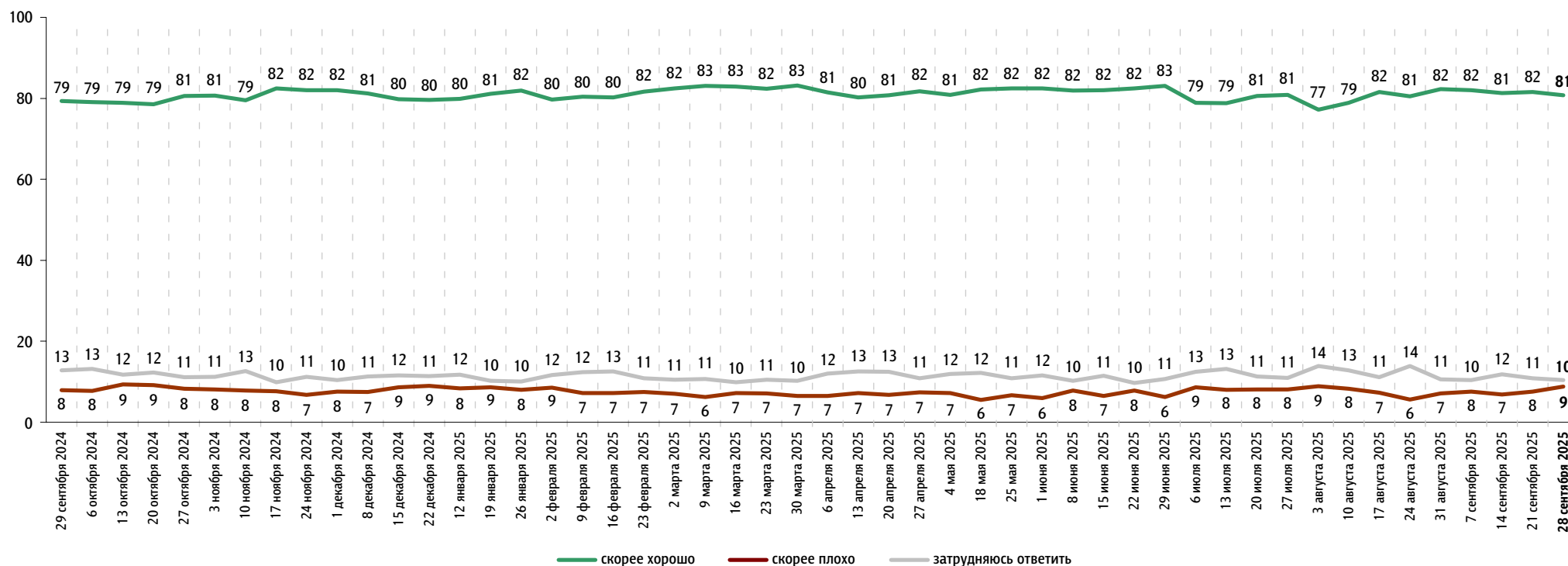
## В. Путин: отношение и оценки работы

Опрос «ФОМнибус» 26–28 сентября. 97 населённых пунктов, 51 субъект РФ, 1500 респондентов.

### Оценка работы В. Путина

Как Вы считаете, президент В. Путин работает на своём посту скорее хорошо или скорее плохо?

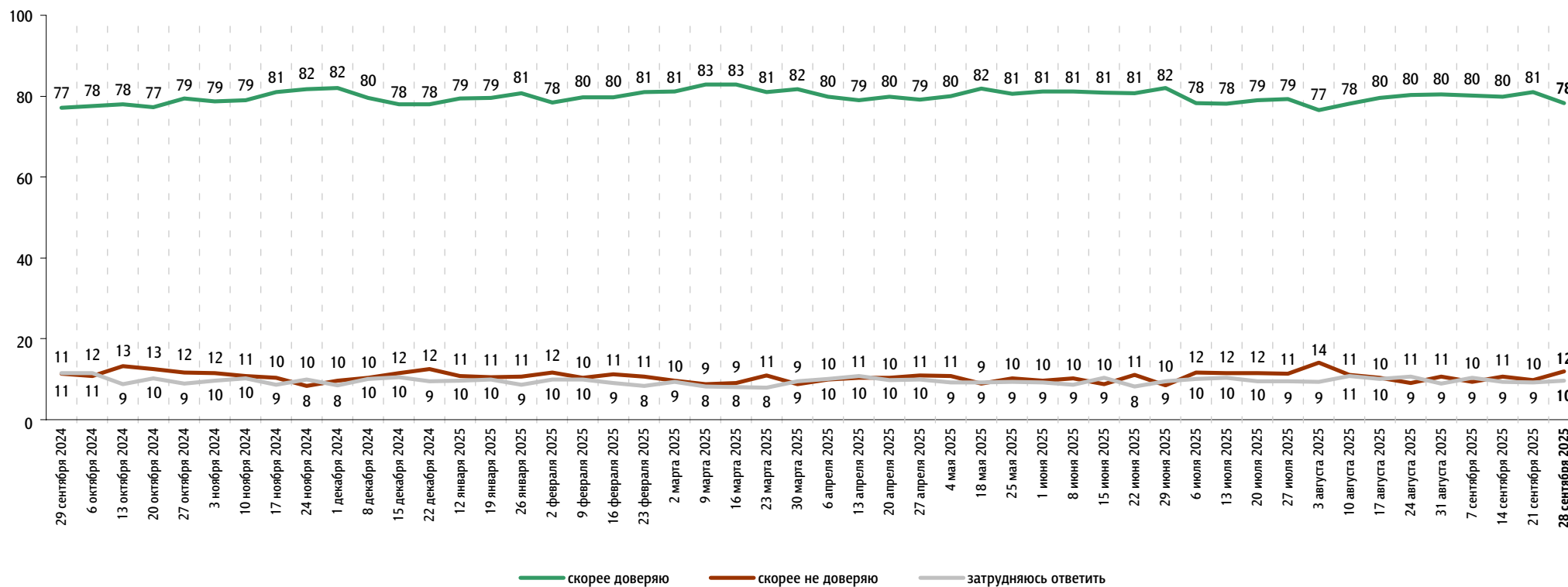
данные в % от всех опрошенных



## Доверие В. Путину

Вы скорее доверяете или скорее не доверяете В. Путину?

данные в % от всех опрошенных

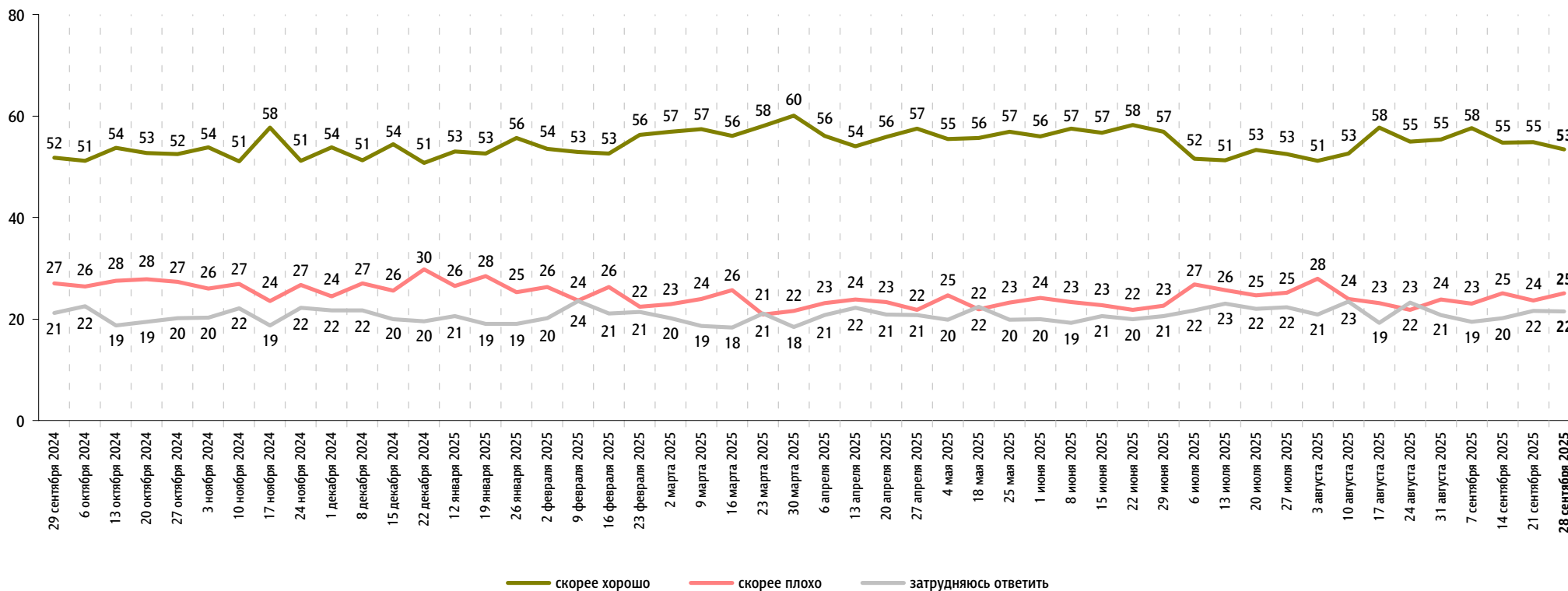


# Правительство РФ: оценка работы

Опрос «ФОМнибус» 26–28 сентября. 97 населённых пунктов, 51 субъект РФ, 1500 респондентов.

Как, по Вашему мнению, сегодня работает российское правительство – скорее хорошо или скорее плохо?

данные в % от всех опрошенных



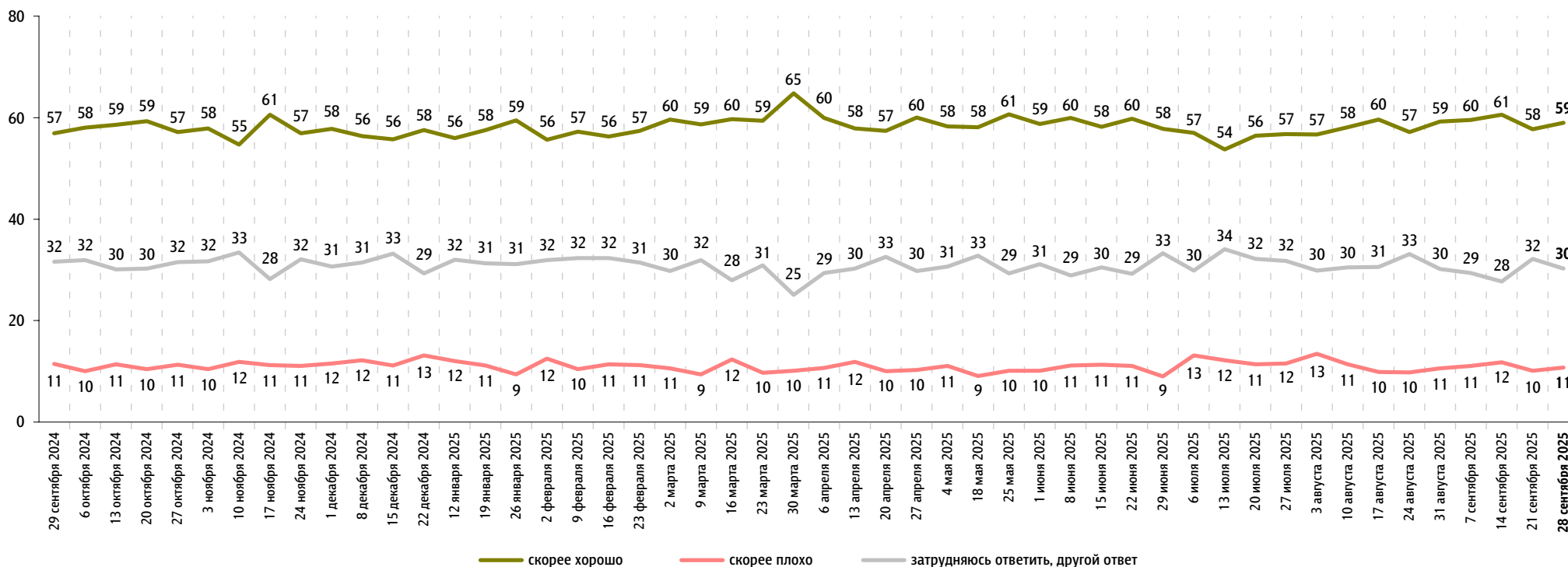


## М. Мишустин: оценка работы

Опрос «ФОМнибус» 26–28 сентября. 97 населённых пунктов, 51 субъект РФ, 1500 респондентов.

На Ваш взгляд, глава правительства Михаил Мишустин работает на своём посту скорее хорошо или скорее плохо?

данные в % от всех опрошенных

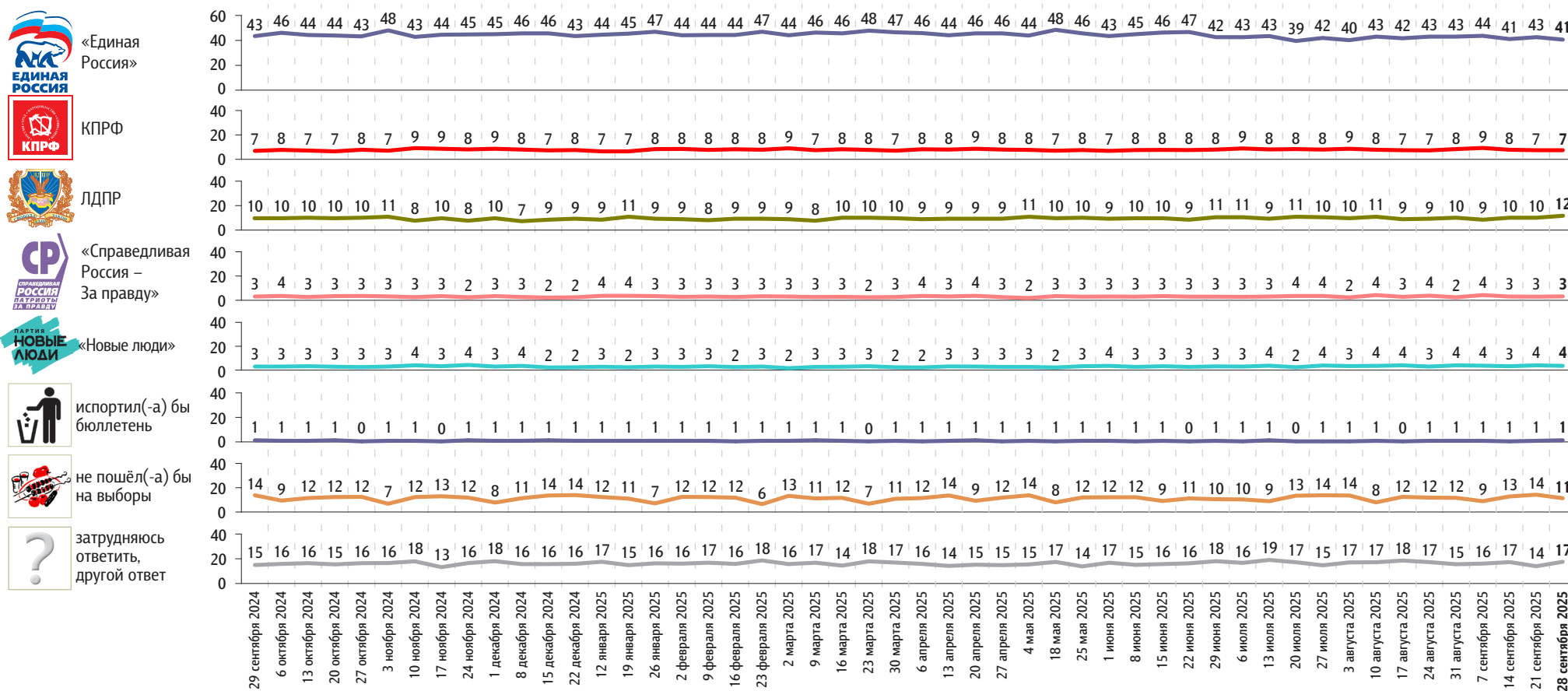


# Рейтинги партий

Опрос «ФОМнибус» 26–28 сентября. 97 населённых пунктов, 51 субъект РФ, 1500 респондентов.

Представьте себе, что в следующее воскресенье состоятся выборы в Государственную думу. Скажите, пожалуйста, как, за какую партию Вы бы проголосовали? (Карточка, один ответ.)

данные в % от всех опрошенных



Представьте себе, что в следующее воскресенье состоятся выборы в Государственную думу. Скажите, пожалуйста, как, за какую партию Вы бы проголосовали? (Карточка, один ответ.)

данные в % от всех опрошенных

	29 сентября 2024	6 октября 2024	13 октября 2024	20 октября 2024	27 октября 2024	3 ноября 2024	10 ноября 2024	17 ноября 2024	24 ноября 2024	1 декабря 2024	8 декабря 2024	15 декабря 2024	22 декабря 2024	12 января 2025	19 января 2025	26 января 2025	2 февраля 2025	9 февраля 2025	16 февраля 2025	23 февраля 2025	2 марта 2025	9 марта 2025	16 марта 2025	23 марта 2025	30 марта 2025	6 апреля 2025	13 апреля 2025	20 апреля 2025	27 апреля 2025	4 мая 2025	18 мая 2025	25 мая 2025	1 июня 2025	8 июня 2025	15 июня 2025	22 июня 2025	29 июня 2025	6 июля 2025	13 июля 2025	20 июля 2025	27 июля 2025	3 августа 2025	10 августа 2025	17 августа 2025	24 августа 2025	31 августа 2025	7 сентября 2025	14 сентября 2025	21 сентября 2025	28 сентября 2025			
Российская партия пенсионеров за социальную справедливость	1	1	1	1	2	1	1	1	1	1	1	1	1	1	1	2	1	1	1	1	1	1	1	1	1	1	1	1	1	1	1	1	2	1	1	1	1	1	1	1	1	1	1	1	2	1	1	1	1	1	1		
Российская экологическая партия «Зелёные»	1	1	1	1	1	1	1	1	0	1	1	0	1	1	1	1	0	1	1	1	0	1	1	1	1	1	1	1	1	1	0	1	1	1	1	1	1	1	1	1	1	1	1	1	1	1	1	1	1	1	1	1	
«Яблоко»	1	1	1	1	1	1	0	1	1	0	1	1	1	1	1	1	1	1	1	0	1	0	0	1	1	1	1	1	1	1	1	0	1	1	1	1	1	1	0	1	1	1	1	1	1	1	1	1	1	1	1	1	
«Родина»	1	0	0	1	0	0	0	0	1	0	1	0	0	0	1	0	1	0	0	0	1	1	0	0	0	0	0	0	0	1	0	0	0	0	1	0	0	0	0	0	0	0	0	1	0	1	1	0	0	0	0	1	0
«Коммунисты России»	0	0	1	1	0	0	0	0	0	0	0	0	1	0	0	0	1	0	0	1	0	1	0	1	1	0	0	0	1	0	1	0	0	1	0	0	0	0	0	0	1	0	0	0	0	1	0	0	1	1	1	0	0
Российская партия свободы и справедливости	1	1	0	0	0	1	0	0	0	0	0	0	0	0	0	0	0	0	0	1	0	0	0	0	0	0	0	0	1	0	0	0	0	0	0	1	0	0	0	0	0	0	0	0	0	0	0	0	0	0	0	0	
«Зелёная альтернатива»	0	0	0	0	0	0	0	0	0	0	0	0	0	0	0	0	0	0	0	0	0	0	0	0	0	0	0	0	0	0	0	0	0	0	0	0	0	0	0	0	0	0	0	0	0	0	0	0	0	0	0	0	
«Гражданская платформа»	0	0	0	0	0	0	0	0	0	0	0	0	0	0	0	0	0	0	0	0	0	0	0	0	0	0	0	0	0	0	0	0	0	0	0	0	0	0	0	0	0	0	0	0	0	0	0	0	0	0	0	0	

# События недели

Опрос «ФОМнибус» 26–28 сентября. 97 населённых пунктов, 51 субъект РФ, 1500 респондентов.

Какие события прошедшей недели, о которых сообщалось в средствах массовой информации, больше всего заинтересовали Вас, привлекли Ваше внимание?  
(Открытый вопрос.)

данные в % от всех опрошенных, приведены наиболее показательные высказывания

Военная спецоперация России на Украине	<p><b>СВО в целом, успехи российской армии</b> 15 22</p> <p>«Военная операция»; «война на Украине»; «действия на Украине»; «наши войска продвинулись хорошо»; «наши продвигаются в наступлении на СВО».</p> <p><b>Обстрелы российских территорий</b> 7</p> <p>«Атака беспилотников в Сочи»; «атака дронов в Туапсе и Новороссийске»; «атака дронов на Москву»; «беспилотников угроза в Казани»; «везде БПЛА, убили людей на пляже»; «ужасная трагедия в Форосе: обстрел, беспилотники, жертвы есть».</p>
Работа властных структур	<p>«До 22% поднять НДС»; «четырёхдневная рабочая неделя»; «возможное повышение ставки по семейной ипотеке»; «новые законы по налогам»; «ключевая ставка ЦБ понизилась»; «Мишустин: повысить МРОТ»; «повысить утильсбор». 3</p>
Генеральная ассамблея ООН	<p><b>События на Генеральной ассамблее ООН</b> 2 3</p> <p>«Ассамблея ООН»; «выступление Трампа в ООН»; «заседание ООН»; «поездка Трампа в ООН: эскалатор сломался, суфлёр сломался, одним словом, неприятности».</p> <p><b>Выступление С. Лаврова</b> 1</p> <p>«Выступление Лаврова в ООН»; «Лавров выступал в ООН»; «речь нашего министра иностранных дел».</p>
Российско-американские отношения	<p>«Негативные высказывания Трампа в нашу сторону»; «отношения с Америкой»; «переговоры России и США»; «поездка Путина в Америку»; «Трамп хочет опять вооружить Украину». 2</p>
Эскалация конфликта России с Европой, НАТО	<p>«Активизировались войска НАТО»; «дроны в Польше – провокация против России»; «Европа нападает на Россию»; «НАТО у границ РФ и Беларуси»; «провокации Польши, Эстонии»; «слухи о войне с НАТО». 1</p>
Региональные и местные выборы	<p>«Выборы в Курской области»; «выборы губернатора»; «выборы губернатора, главы поселения»; «выборы местные»; «выборы президента Татарстана». 1</p>
Поездки, встречи, выступления В. Путина	<p>«Встреча в Китае Путина впечатлила»; «встреча Путина и Лукашенко»; «выступление Путина»; «выступление Путина по ограничению ядерного оружия». 1</p>
Дефицит бензина	<p>«Бензина нет»; «нет 92-го и 95-го бензина в Крыму, в Омске, ещё где-то»; «перебои с бензином по стране»; «перебои с топливом по всей России». 1</p>



данные в % от всех опрошенных, приведены наиболее показательные высказывания

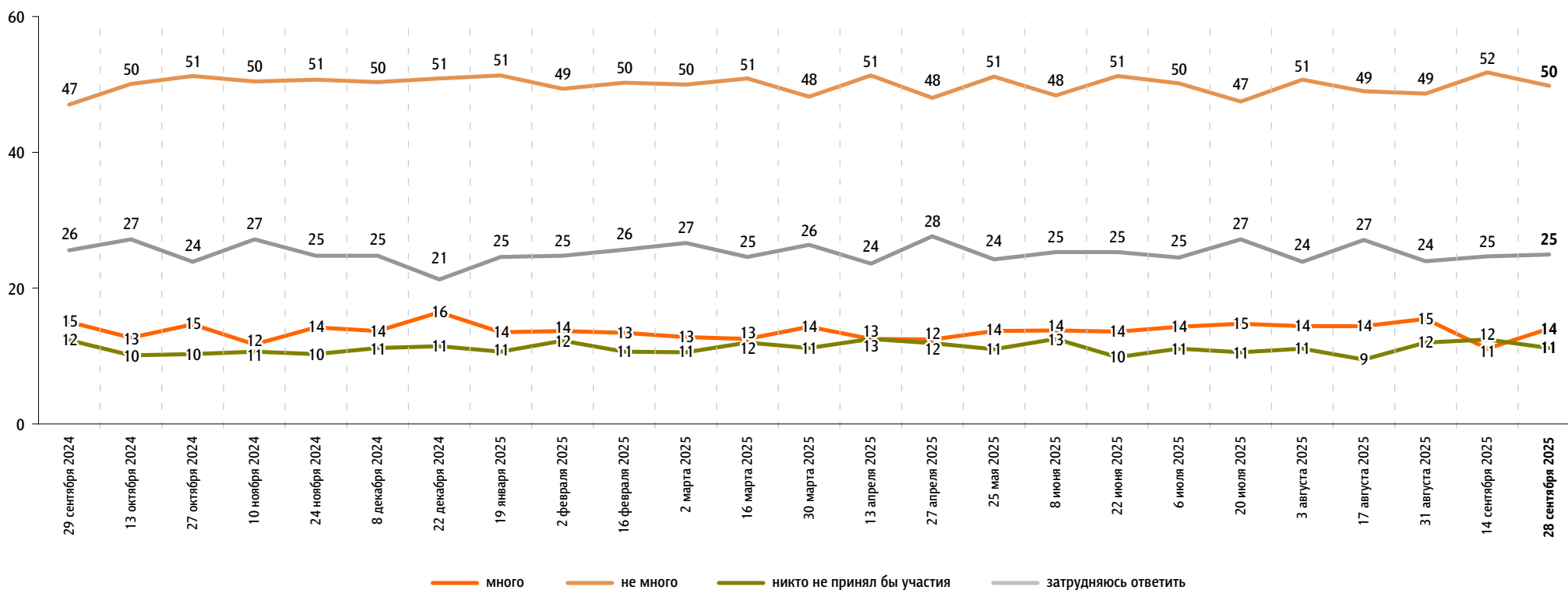
Аварии, несчастные случаи, пожары	«18 вагонов сошли с рельсов и загорелись»; «авария в Рудне»; «ДТП в Каменске-Уральском: ребёнка сбили»; «пожар в зоопарке Новосибирска»; «сгорела машина у дома».	1
Инфляция, рост цен	«Инфляция в ценах»; «повышение цен»; «подорожание бензина»; «рост цен».	1
Смерть Т. Кеосаяна	«Кеосаян скончался»; «Тигран Кеосаян умер»; «умер артист, кинорежиссёр».	1
Ситуация на Ближнем Востоке	«Австралия, Канада признали Палестину как государство»; «конфликт Израиля, Палестины, Йемена»; «Нетаньяху»; «события в Израиле и Газе».	1
Интервидение	«“Интервидение” по телевизору»; «“Интервидение” – больше 20 стран-участников»; «конкурс “Интервидение”».	1
Погода, природные катаклизмы	«Дожди проливные»; «землетрясение на Камчатке»; «катаклизмы в природе»; «наводнение»; «погода очень резко меняется».	1
Другие события в России	«Благоустройство Петрозаводска»; «день рождения атомной энергетики»; «коррупционные расследования»; «перебои со связью мобильной»; «проблема с мигрантами».	1
Другие события в мире	«Встреча – Зеленский и Трамп»; «Европа: закрываются предприятия»; «курс доллара»; «ситуация в мире нестабильная»; «ситуация в Молдавии»; «тайфун в Китае»; «убийство Чарли Кирка».	2
Затрудняюсь ответить, нет ответа		62

# Протестный потенциал

Опрос «ФОМнибус» 26–28 сентября. 97 населённых пунктов, 51 субъект РФ, 1500 респондентов.

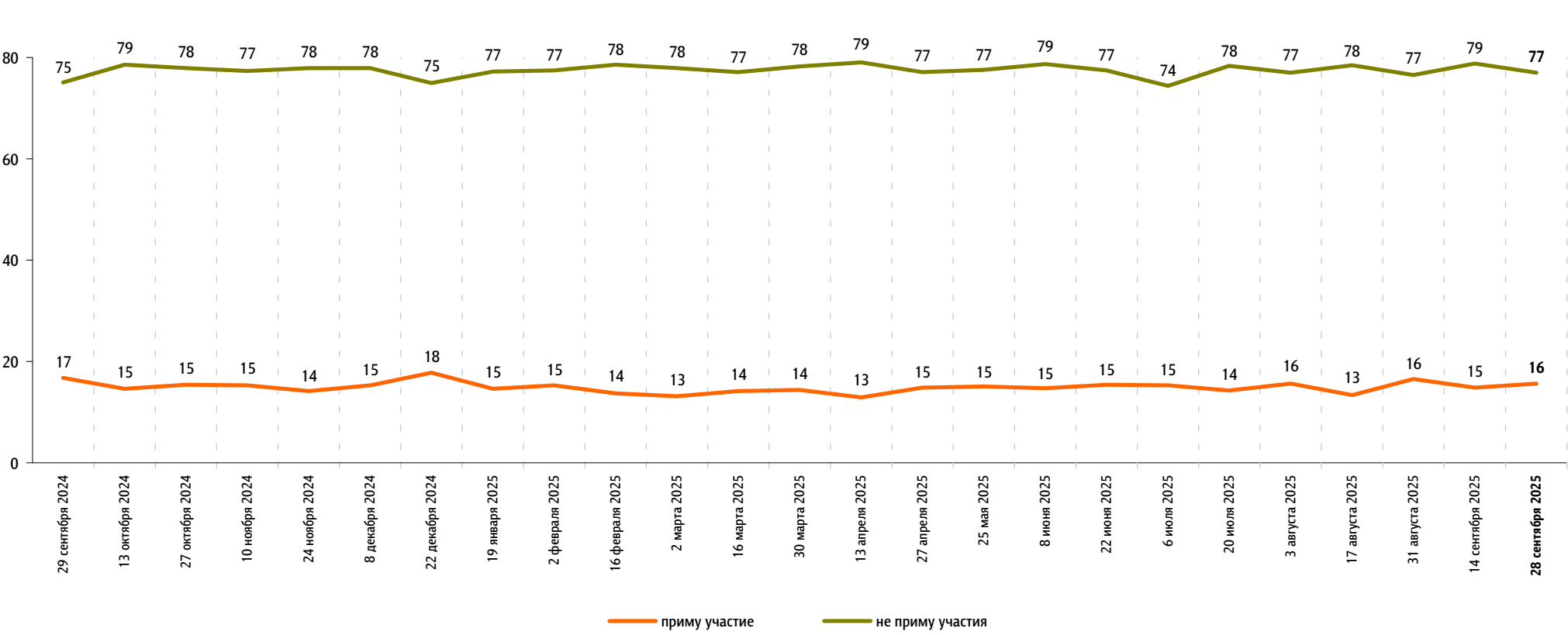
Если бы в ближайшие месяц-два там, где Вы живёте, прошли акции протеста, то как Вы думаете, много или не много людей приняли бы в них участие?

данные в % от всех опрошенных



А Вы лично примете или не примете участие в акциях протеста, если они пройдут в ближайшие месяц-два там, где Вы живёте?

данные в % от всех опрошенных

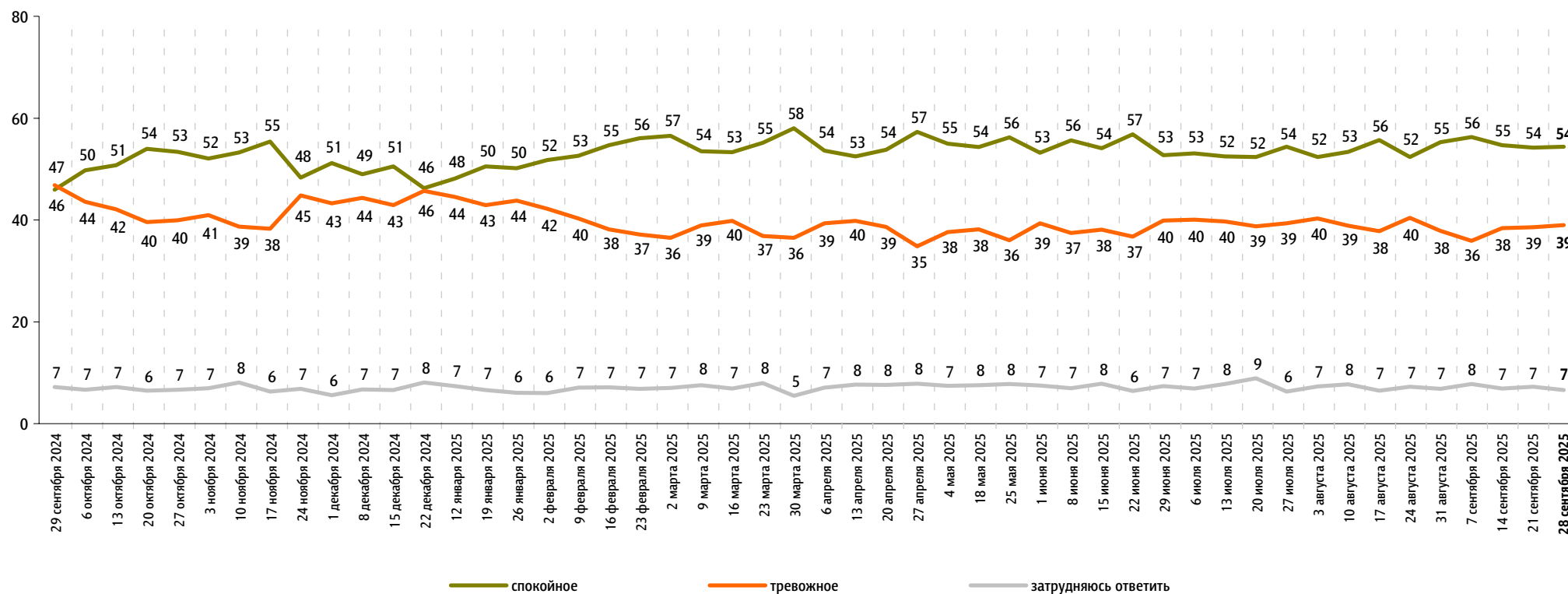


# Настроение окружающих

Опрос «ФОМнибус» 26–28 сентября. 97 населённых пунктов, 51 субъект РФ, 1500 респондентов.

Какое настроение, по Вашему мнению, преобладает сегодня среди Ваших родных, друзей, коллег, знакомых – спокойное или тревожное?

данные в % от всех опрошенных

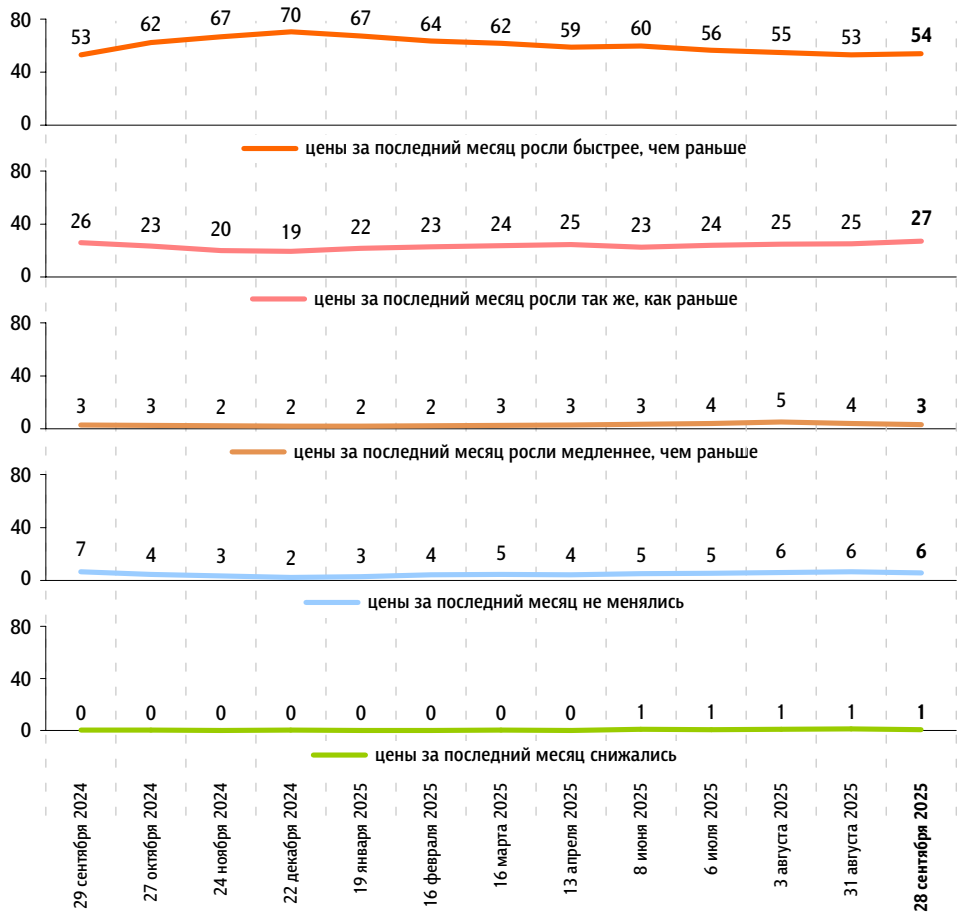


# Динамика цен

Опрос «ФОМнибус» 26–28 сентября. 97 населённых пунктов, 51 субъект РФ, 1500 респондентов.

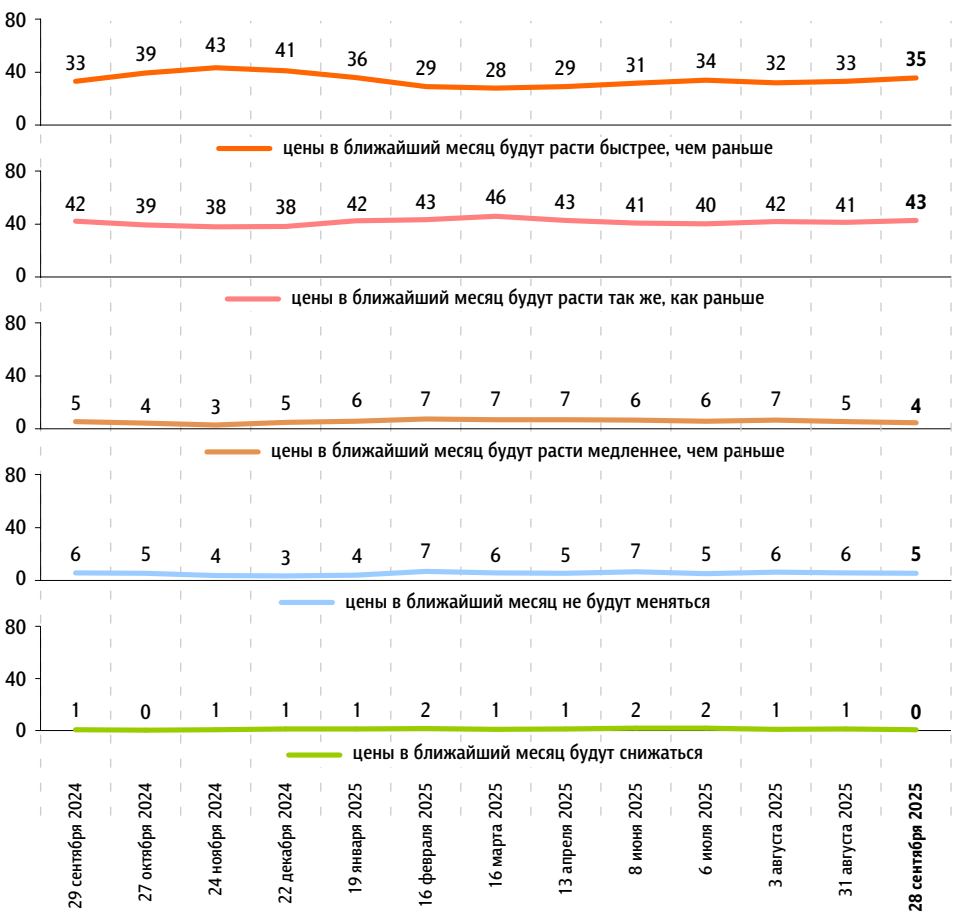
Что, по Вашему мнению, за последний месяц происходило с ценами на основные продукты, товары и услуги? (Карточка, один ответ.)

данные в % от всех опрошенных



Как Вы думаете, что будет происходить с ценами на основные продукты, товары и услуги в ближайший месяц? (Карточка, один ответ.)

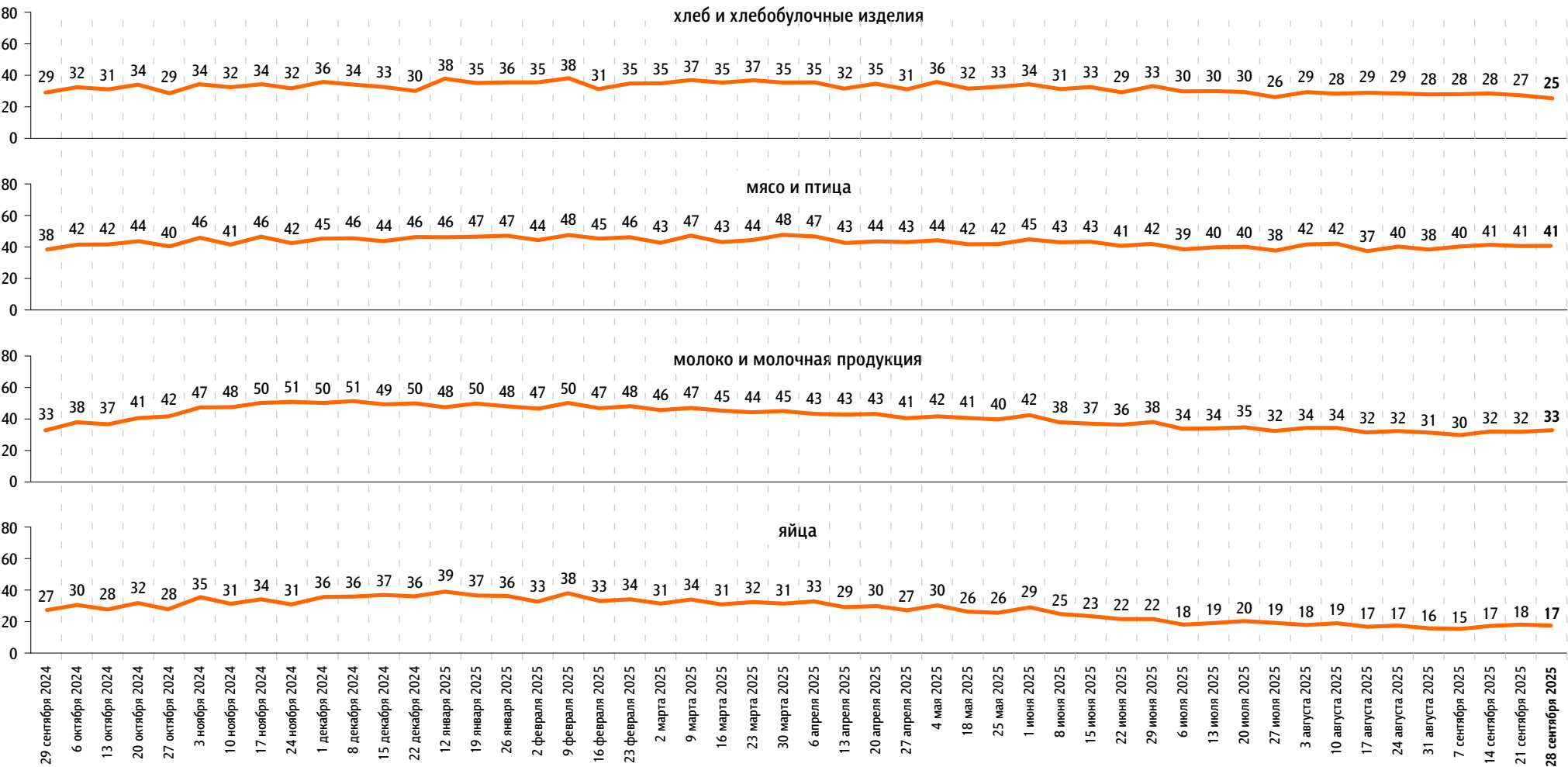
данные в % от всех опрошенных



По Вашим наблюдениям, на какие основные продукты, товары и услуги цены за последний месяц заметно выросли? (Карточка, любое число ответов.)

данные в % от всех опрошенных

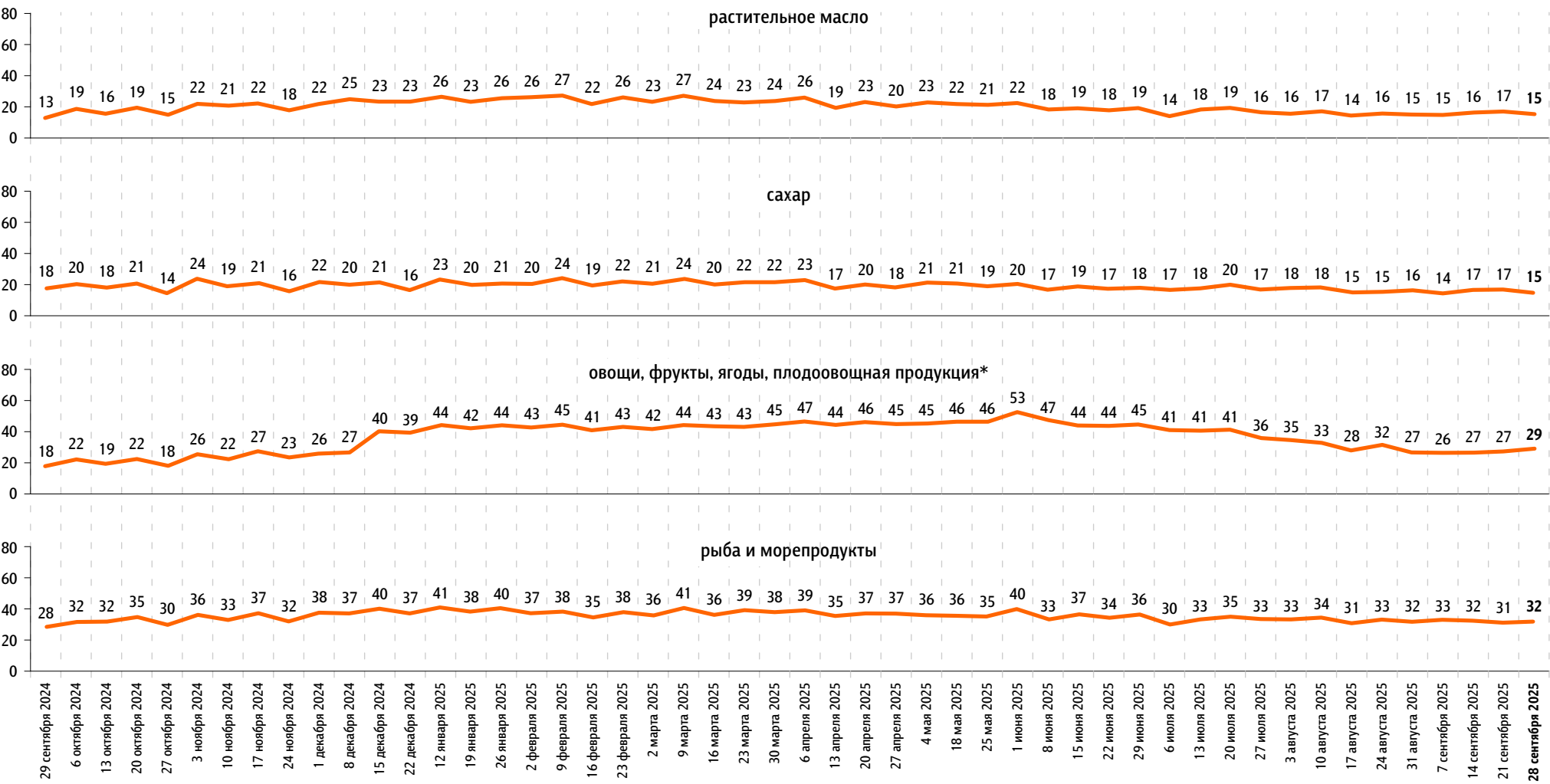
Продукты питания



По Вашим наблюдениям, на какие основные продукты, товары и услуги цены за последний месяц заметно выросли? (Карточка, любое число ответов.)

данные в % от всех опрошенных

Продукты питания

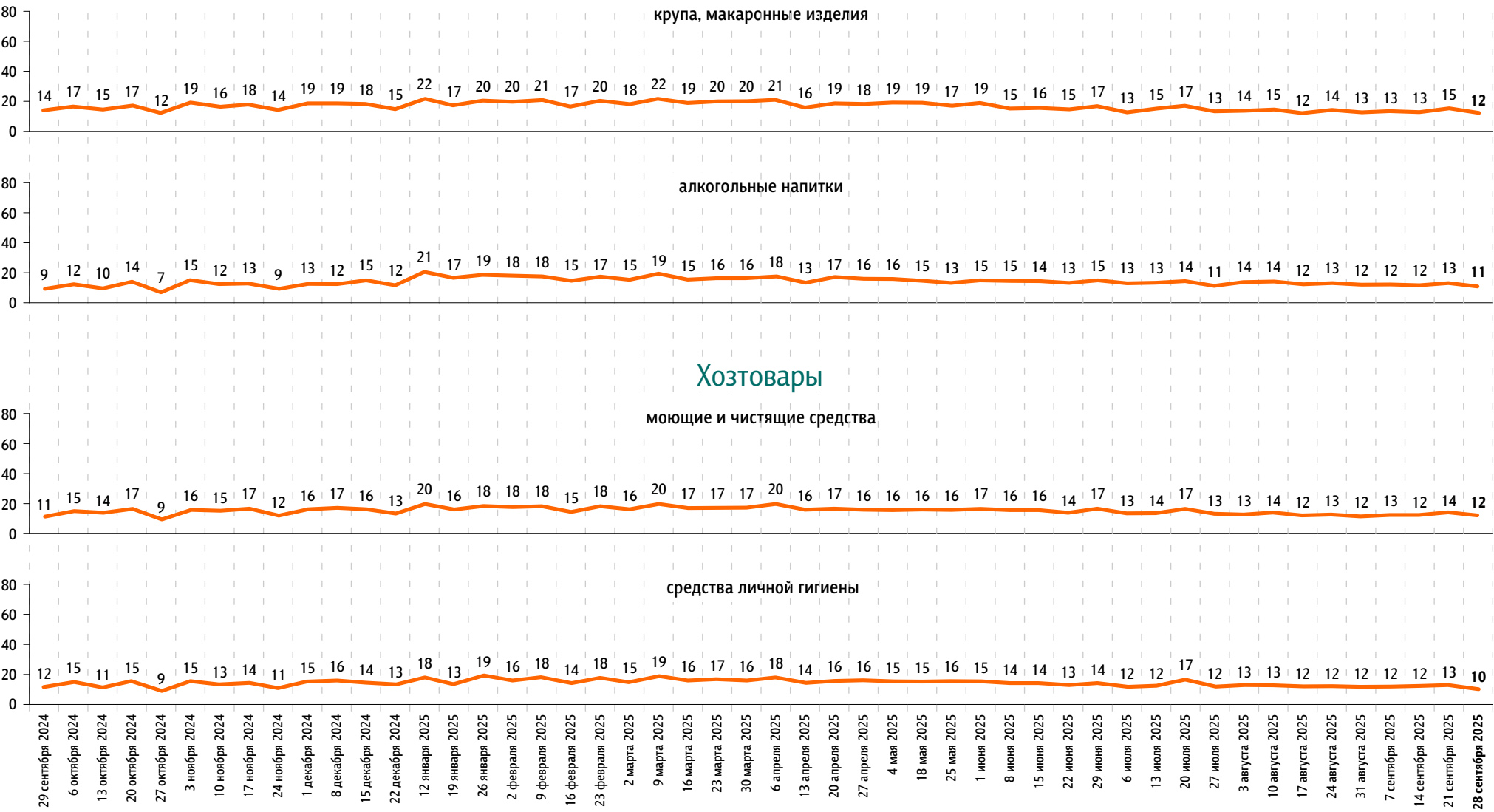


\* До 15 декабря 2024 г. позиция называлась «плодоовощная продукция».

По Вашим наблюдениям, на какие основные продукты, товары и услуги цены за последний месяц заметно выросли? (Карточка, любое число ответов.)

данные в % от всех опрошенных

Продукты питания

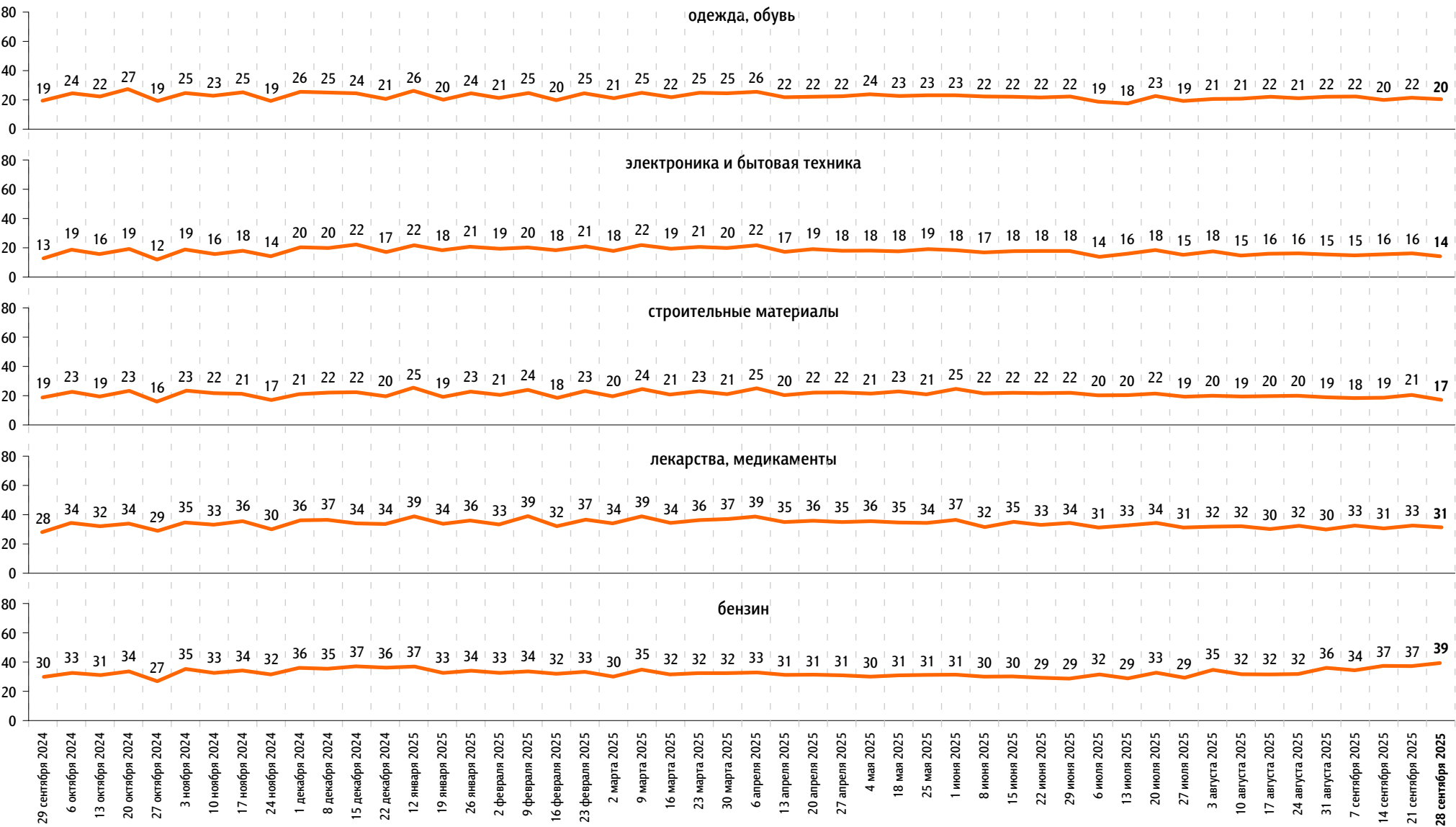




По Вашим наблюдениям, на какие основные продукты, товары и услуги цены за последний месяц заметно выросли? (Карточка, любое число ответов.)

данные в % от всех опрошенных

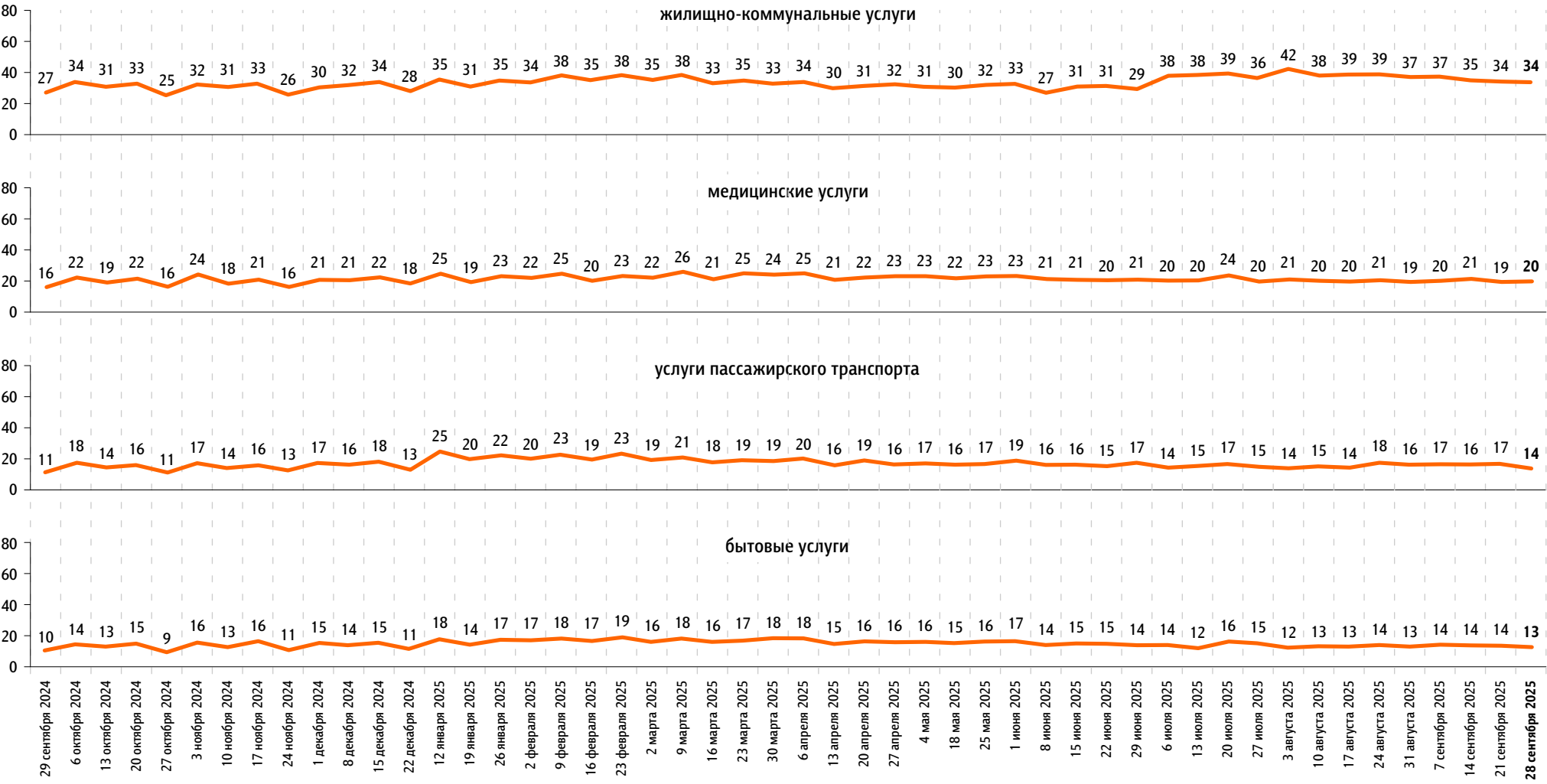
Непродовольственные товары



По Вашим наблюдениям, на какие основные продукты, товары и услуги цены за последний месяц заметно выросли? (Карточка, любое число ответов.)

данные в % от всех опрошенных

Услуги





[www.fom.ru](http://www.fom.ru)

© ФОМ, 2025

123376 Москва, ул. Рочдельская, д. 15, стр. 16А  
тел. : +7 (495) 653-82-32  
факс : +7 (495) 653-82-02  
[www.fom.ru](http://www.fom.ru)  
[fom@fom.ru](mailto:fom@fom.ru)

Александр Ослон – президент ФОМ

**ФОМнибус** – репрезентативный еженедельный  
опрос населения 18 лет и старше.  
Метод опроса – интервью по месту жительства респондента.

Выборка:  
1500 респондентов (жители 97 городских и сельских  
населённых пунктов в 51 субъекте РФ).  
Статистическая погрешность не превышает 3,6%.

*Доли ответов респондентов на вопросы анкеты округлены  
до целого числа.*

*Сумма долей ответов на вопрос, на который респондент  
может дать/выбрать только один вариант ответа  
(включая позицию «затрудняюсь ответить»), может  
отклоняться от 100% на  $\pm 1$  процентный пункт  
из-за накопления погрешностей округления.*