

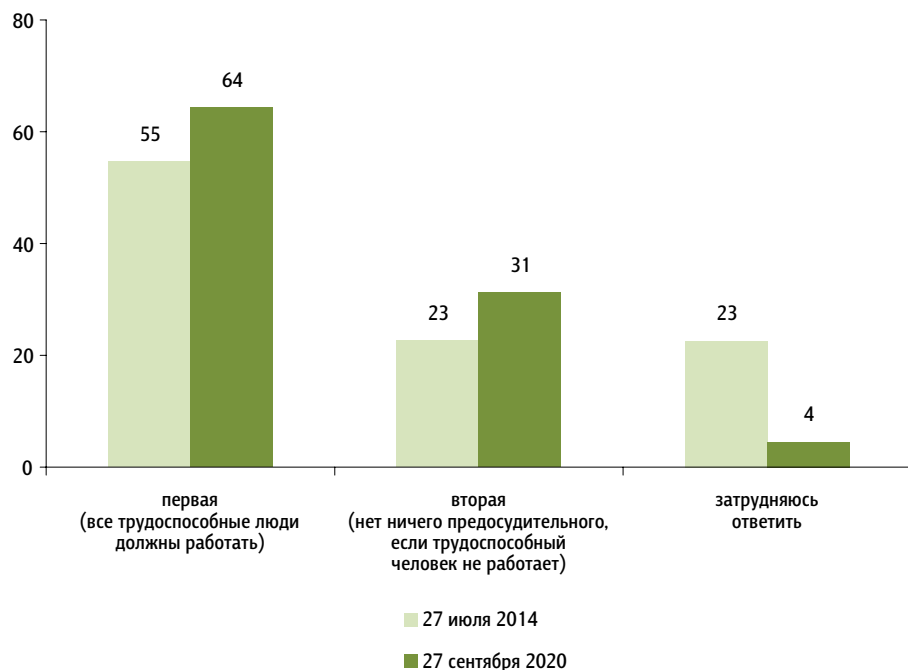
Работа

Всероссийский телефонный опрос 25–27 сентября. 1000 респондентов.

Общие установки относительно работы и выбора профессии

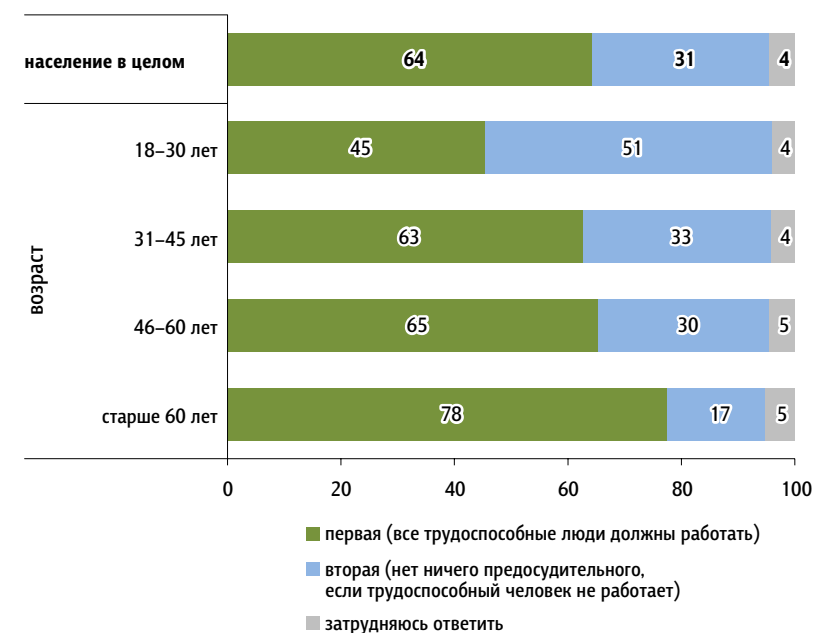
Одни считают, что все трудоспособные люди должны работать. Другие считают, что если трудоспособный человек не работает, то в этом нет ничего предосудительного. Какая точка зрения Вам ближе – первая или вторая?

данные в % от всех опрошенных



Распределение по возрасту

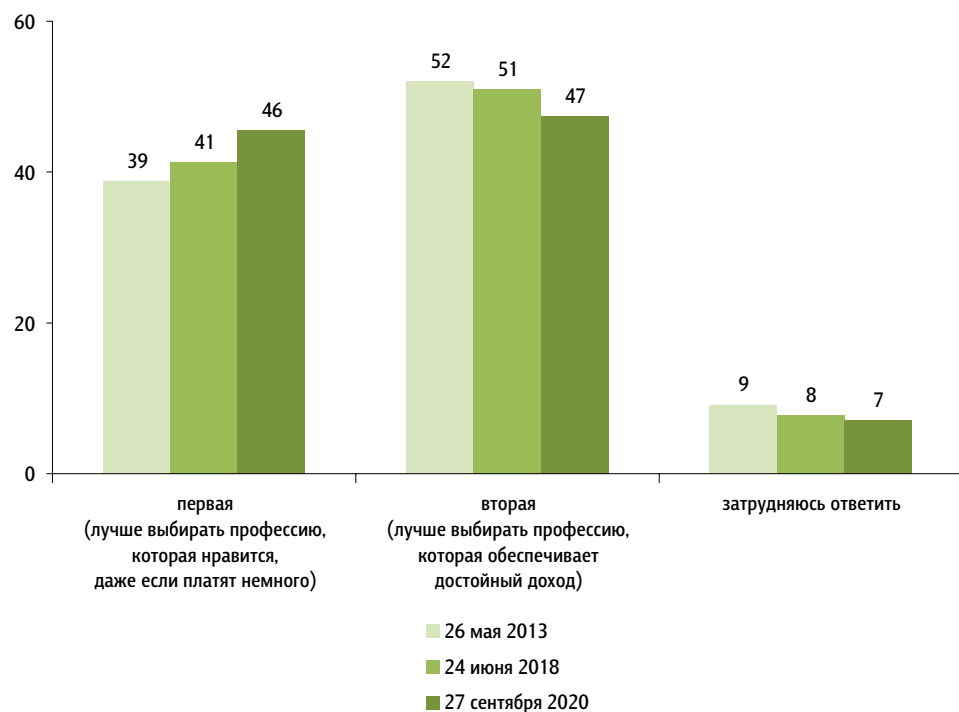
данные в % от групп



27 июля 2014 г. – опрос «ФОМнибус» (по месту жительства). 1500 респондентов.

Одни считают, что лучше выбирать ту профессию, которая нравится, даже если за неё платят немного. Другие считают, что лучше выбирать ту профессию, которая обеспечивает достойный доход, даже если она не очень нравится. Какая точка зрения Вам ближе – первая или вторая?

данные в % от всех опрошенных



До 24 июня 2018 г. включительно – опрос «ФОМнибус» (по месту жительства). 1500 респондентов.

А если бы Вы имели достаточно денег, чтобы вообще не работать, Вы бросили бы работу или нет? (Вопрос задавался работающим – отвечали 57% респондентов.)

данные в % от всех опрошенных

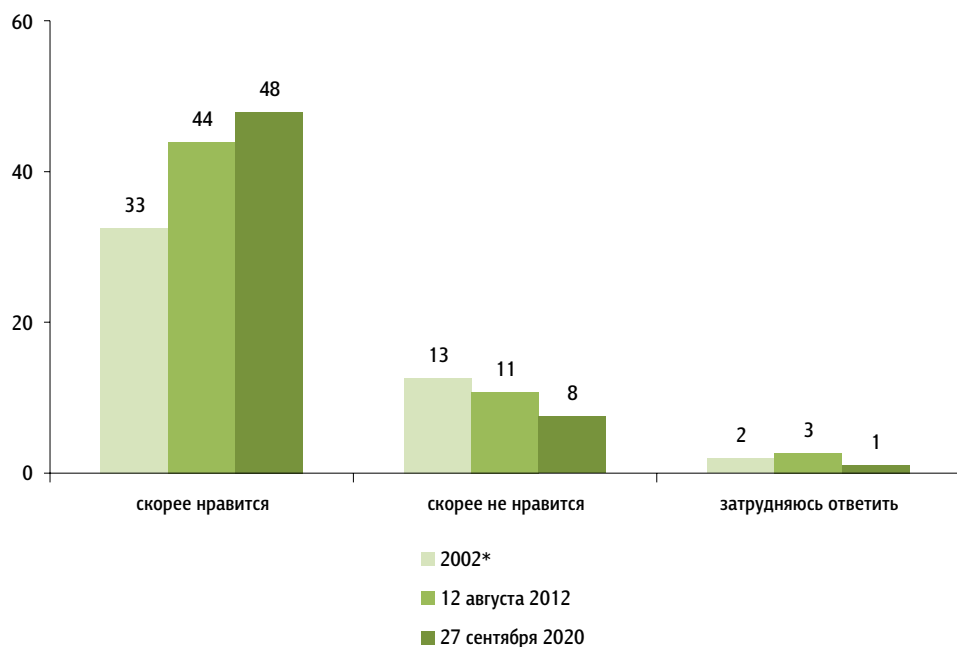


До 23 июля 2017 г. включительно – опрос «ФОМнибус» (по месту жительства). 1500 респондентов.

Имеющаяся работа

В целом Вам скорее нравится или скорее не нравится Ваша работа, то, чем Вы на ней занимаетесь? (Вопрос задавался работающим – отвечали 57% респондентов.)

данные в % от всех опрошенных

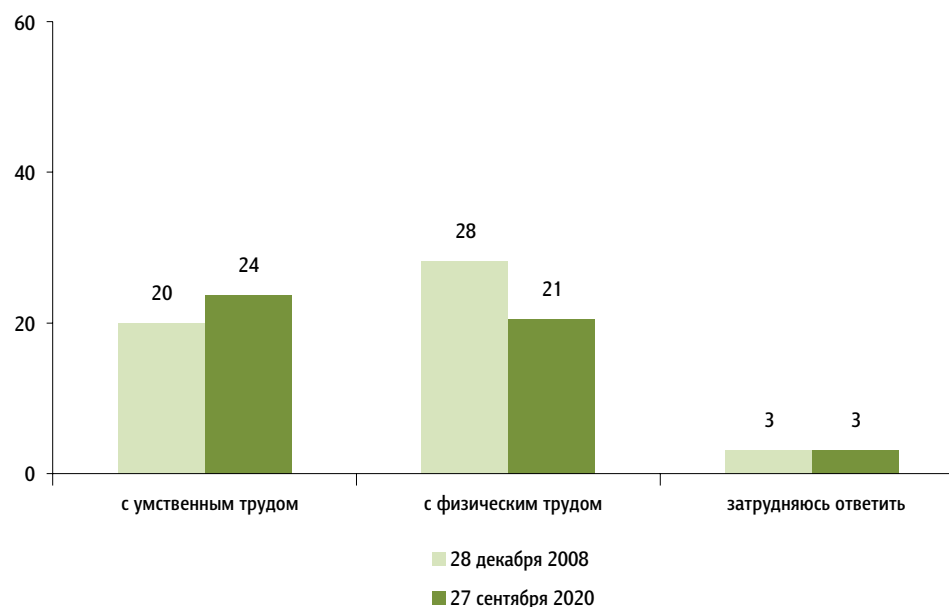


* Для 2002 г. приведены усредненные значения за год (было проведено 2 замера).

До 12 августа 2012 г. включительно – опрос «ФОМнибус» (по месту жительства). 1500 респондентов.

Ваша работа больше связана с умственным или физическим трудом? (Вопрос задавался работающим по найму – отвечали 47% респондентов.)

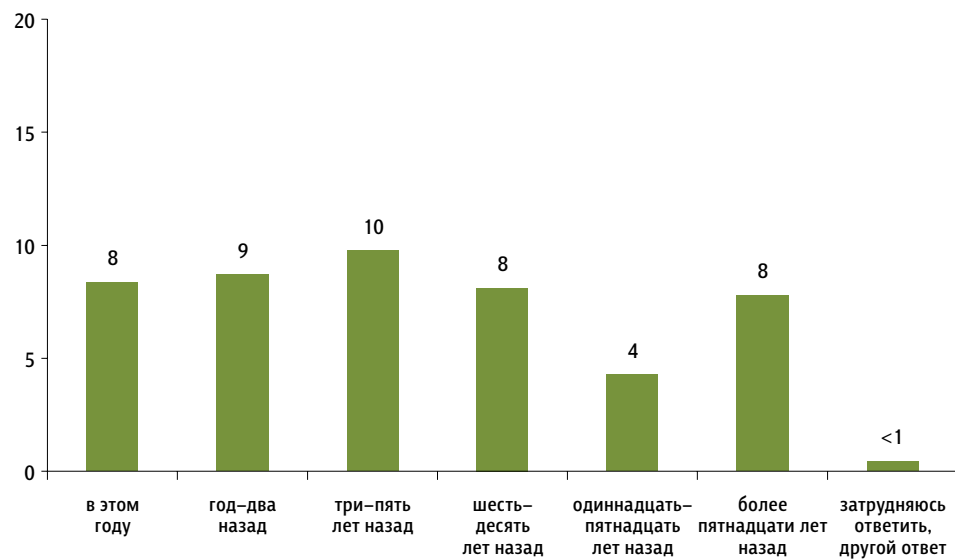
данные в % от всех опрошенных



28 декабря 2008 г. – опрос «ФОМнибус» (по месту жительства). 1500 респондентов.

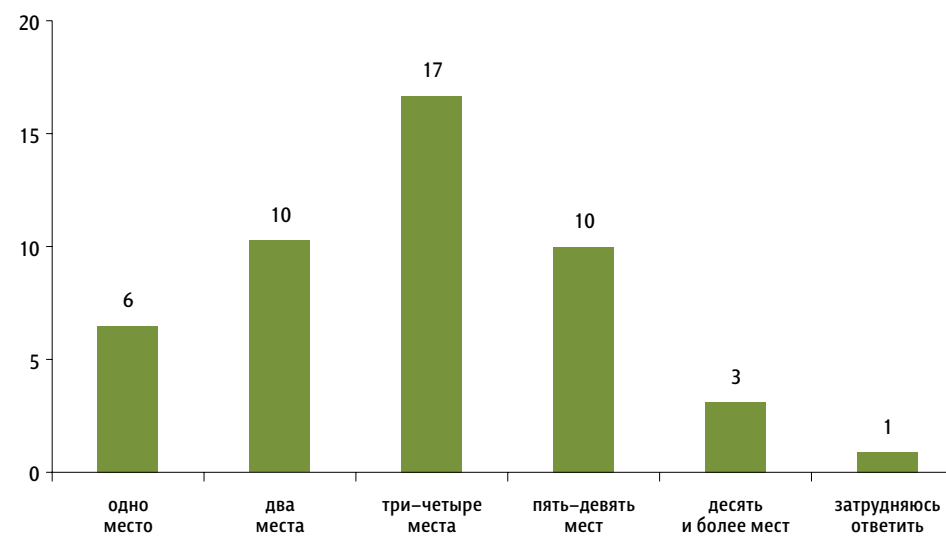
Как давно Вы устроились на Вашу нынешнюю работу? (Вопрос задавался работающим по найму – отвечали 47% респондентов.)

данные в % от всех опрошенных



Сколько примерно мест работы у Вас было за Вашу жизнь, включая нынешнее место работы (без учёта временных приработков, разовых работ и т.п.)? (Вопрос задавался работающим по найму – отвечали 47% респондентов.)

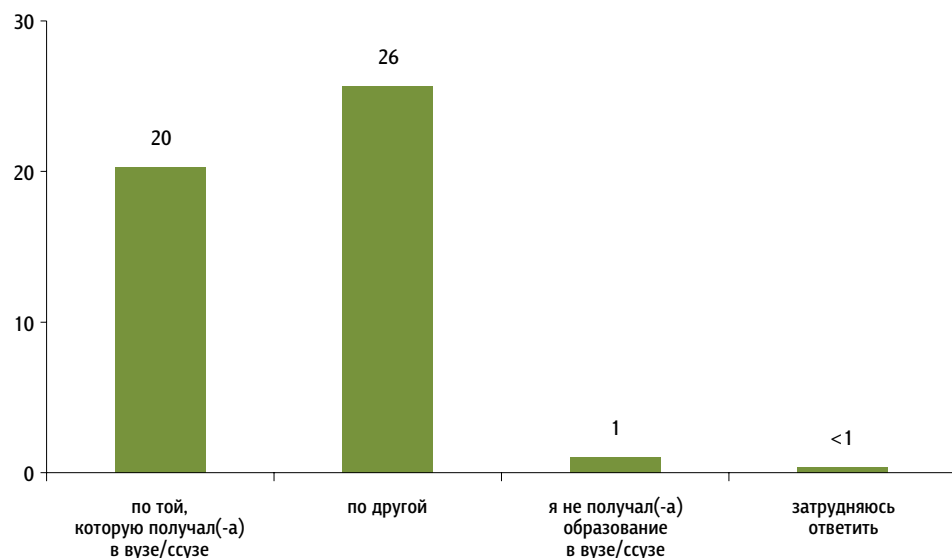
данные в % от всех опрошенных



Работа по специальности

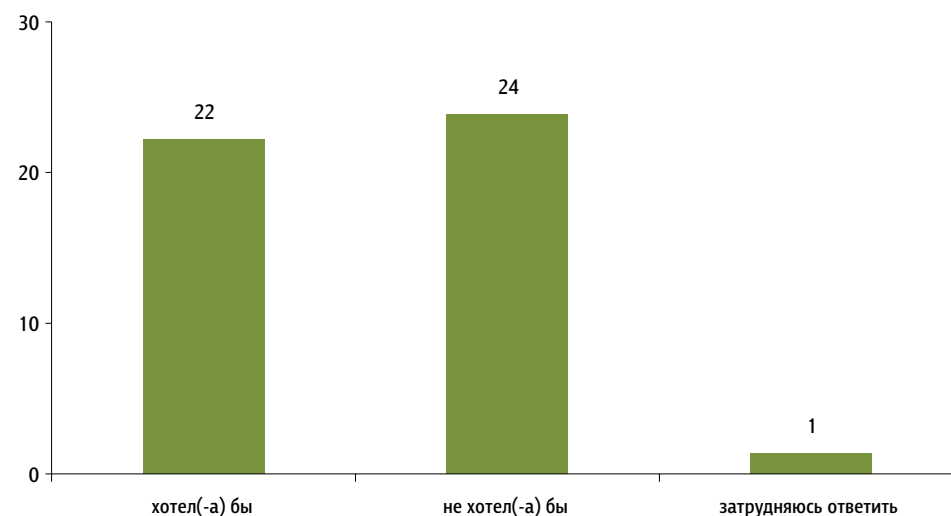
Вы сейчас работаете по той специальности, которую Вы получили в высшем или среднем учебном заведении, или по другой? (Вопрос задавался работающим – отвечали 57% респондентов.)

данные в % от всех опрошенных



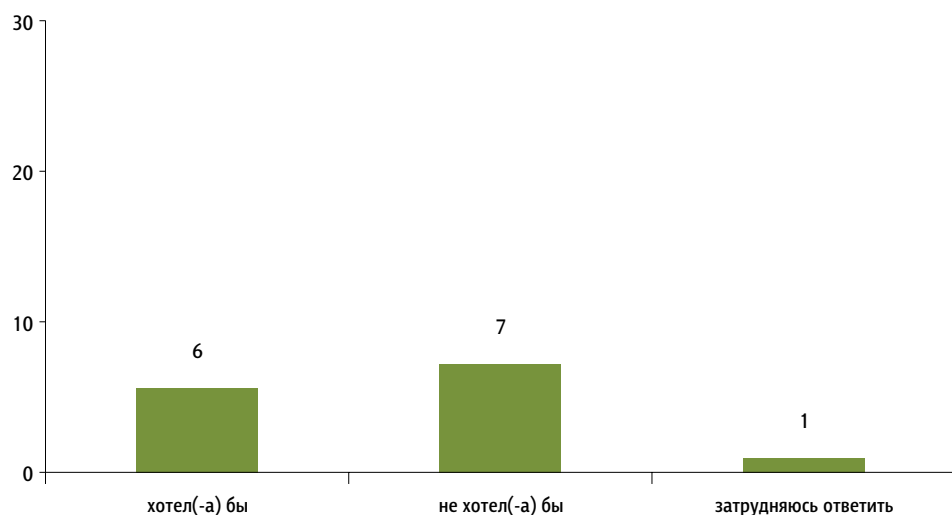
В целом Вы бы хотели или не хотели работать по другой специальности, уйти в другую сферу, если бы у Вас была такая возможность? (Вопрос задавался работающим по найму – отвечали 47% респондентов.)

данные в % от всех опрошенных



А Вы бы хотели или не хотели работать по той специальности, которую получили в учебном заведении? (Вопрос задавался тем работающим по найму, кто работает не по специальности, полученной в высшем или среднем учебном заведении, и хотел бы ее сменить, – отвечали 14% респондентов.)

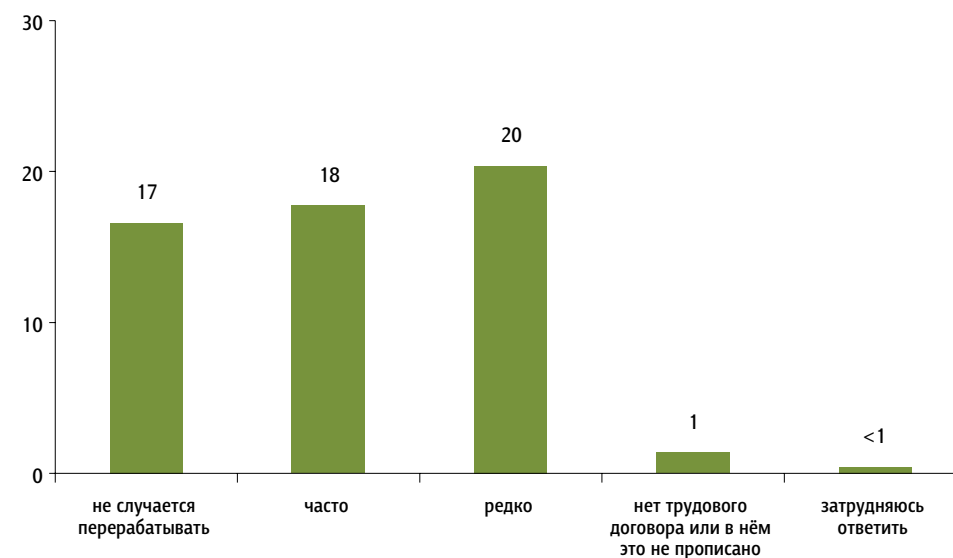
данные в % от всех опрошенных



Нематериальные условия труда

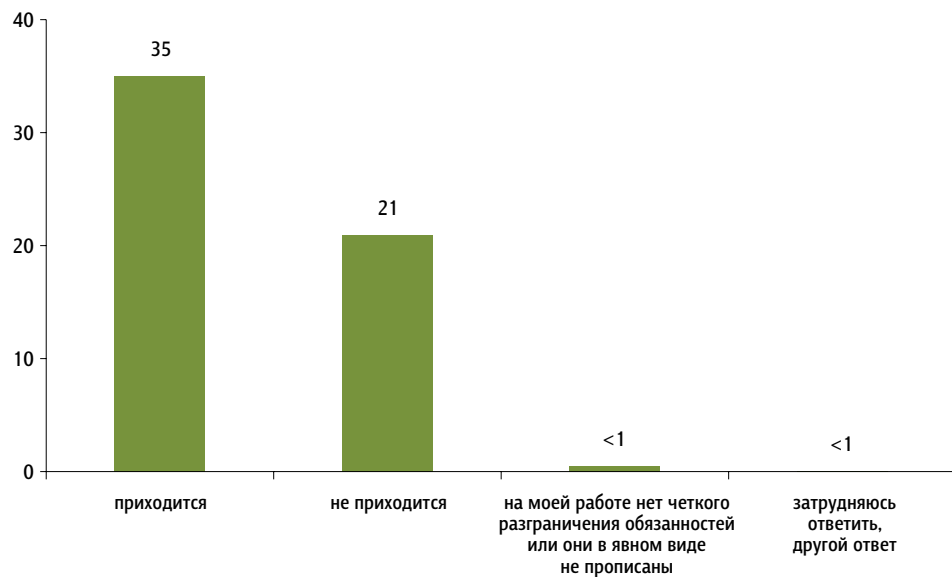
Случается ли Вам перерабатывать, работать больше, чем прописано в трудовом договоре? И если случается, то часто или редко? (Вопрос задавался работающим – отвечали 57% респондентов.)

данные в % от всех опрошенных



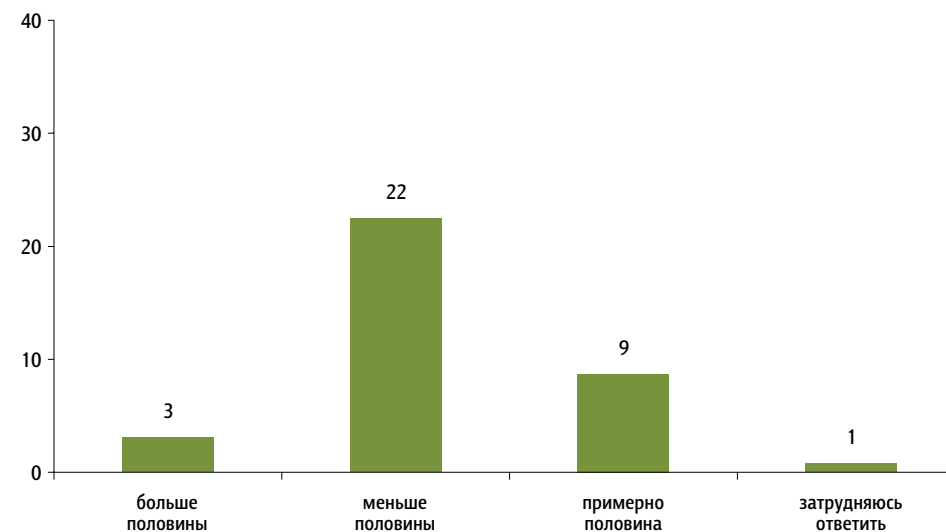
Приходится ли Вам на работе выполнять задачи, которые не входят в Ваши прямые должностные обязанности? (Вопрос задавался работающим – отвечали 57% респондентов.)

данные в % от всех опрошенных



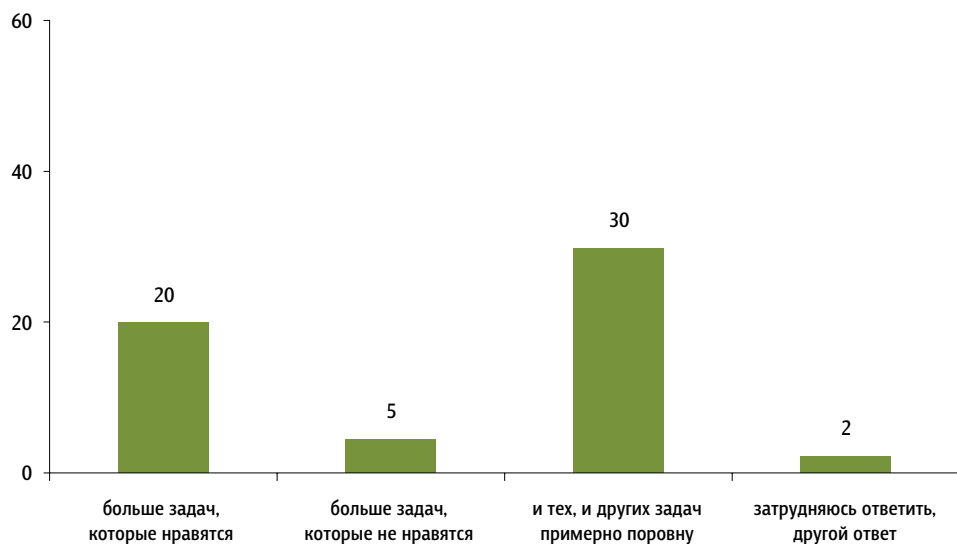
А сколько таких задач в Вашей работе: больше половины, меньше половины или примерно половина? (Вопрос задавался тем работающим, кому приходится на работе выполнять задачи, которые не входят в их прямые должностные обязанности, – отвечали 35% респондентов.)

данные в % от всех опрошенных



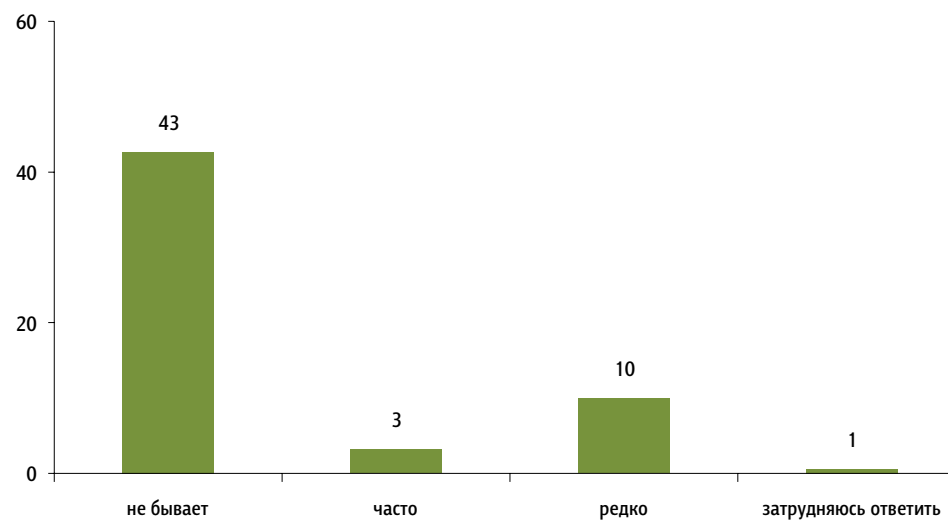
В каждой работе какие-то действия, обязанности, задачи нравятся больше, какие-то – меньше. А в Вашей нынешней работе каких задач больше – которые Вам нравятся или которые не нравятся? Или и тех, и других задач примерно поровну? (Вопрос задавался работающим – отвечали 57% респондентов.)

данные в % от всех опрошенных



Бывает ли у Вас ощущение, что Ваша работа не нужна, не приносит пользу обществу? И если бывает, то часто или редко? (Вопрос задавался работающим – отвечали 57% респондентов.)

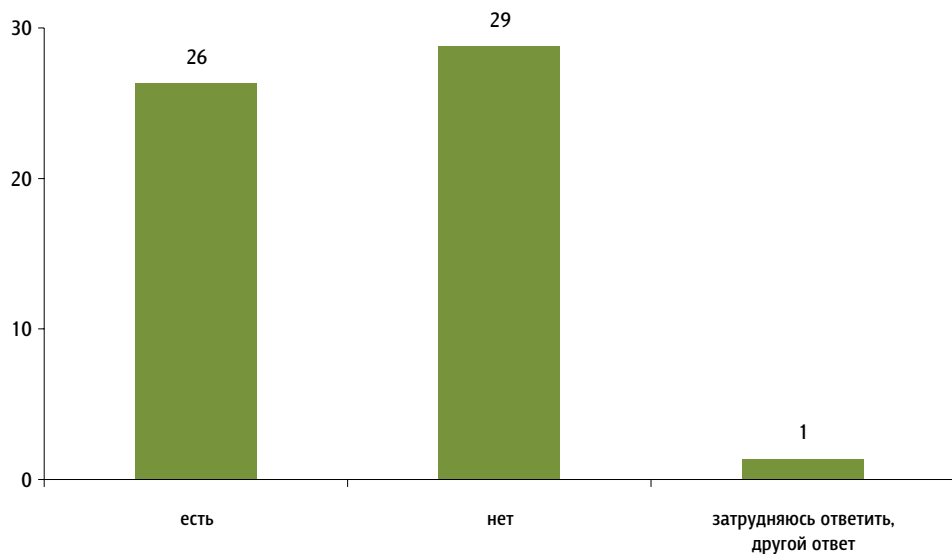
данные в % от всех опрошенных



Осмысленность работы

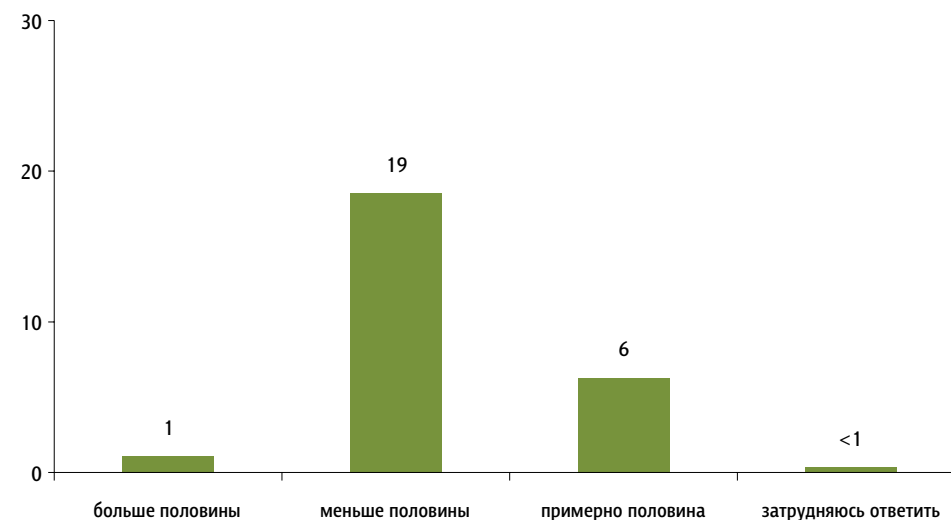
Есть ли в Вашей работе какие-либо задачи, которые кажутся Вам бессмысленными? (Вопрос задавался работающим – отвечали 57% респондентов.)

данные в % от всех опрошенных



На Ваш взгляд, таких бессмысленных задач в Вашей работе больше половины, меньше половины или примерно половина? (Вопрос задавался тем работающим, у кого в работе есть задачи, которые кажутся им бессмысленными, – отвечали 26% респондентов.)

данные в % от всех опрошенных



Приведите, пожалуйста, примеры таких бессмысленных задач, которыми Вам приходится заниматься. (Открытый вопрос. Задавался тем работающим, у кого в работе есть задачи, которые кажутся им бессмысленными, – отвечали 26% респондентов.)

данные в % от всех опрошенных, приведены наиболее показательные высказывания

Ненужные распоряжения, ненужная, бесполезная работа	«Бессмысленные указания от руководства»; «ежемесячная перестановка продуктов с одних полок на другие и замена ценников»; «перекладывание одного и того же предмета туда-сюда»; «делать то, что, заранее понятно, никем не будет использовано»; «есть посты охраны, которые не нужно охранять»; «заставляют ночью копать яму, а утром закапывать обратно»; «к нам недавно Путин приезжал – побелить лес».	7
Лишние отчеты, чрезмерная или ненужная бумажная работа	«Отчеты по каждому поводу»; «вести журналы один за другим, каждый шаг фиксировать под роспись»; «оформление описей всех дел»; «ведение документации, которая не нужна»; «заполнение документов, которые не имеют значения»; «дублирование документов: электронный и бумажный варианты»; «бумажная работа, отчеты, много бюрократии».	5
Выполнение чужих обязанностей, исправление чужих ошибок	«Выполнение обязанностей, которые не входят в мою компетенцию»; «не своя работа, то, что должен делать другой человек»; «водителя просят косить траву и убирать территорию»; «работать за грузчиков, за рабочих»; «это когда не хватает людей на работе и приходится делать их работу»; «связанные с переделками чужой работы»; «документ, который сделала, – потом его потеряли, и ты снова делаешь».	4
Работа, которую можно выполнить лучше и быстрее	«Есть вещи, которые можно сделать по-другому, это технологический процесс»; «когда есть короче путь»; «изготовление каких-то деталей, которые можно получить более простым и дешевым способом»; «я работаю водителем на грузовике, и приходится ехать в организацию за одной курткой, а через день еду еще за одной»; «я укладываю асфальт, и сразу ложат щебень. Это бессмысленно».	1
Избыточные меры безопасности во время эпидемии коронавируса	«Сейчас период пандемии, именно вот в этот период времени – то, что диктует нам руководство»; «я работаю санитаркой. Мы всё трём и трём, уже всё блестит, а мы всё трём»; «выполнять неразумные требования Роспотребнадзора, связанные с коронавирусом»; «прививка от гриппа, ношение маски, соблюдение дистанции».	1
Другое	«Работаете за бесплатно»; «сверхурочные работы»; «не оценивается, неблагодарная»; «участие в выборах, дежурство»; «введение налоговых новшеств, изменений, кассовые аппараты, например»; «участие детей в конкурсах, если все поделки делают родители».	1
Затрудняюсь ответить, нет ответа		7