


Политические индикаторы



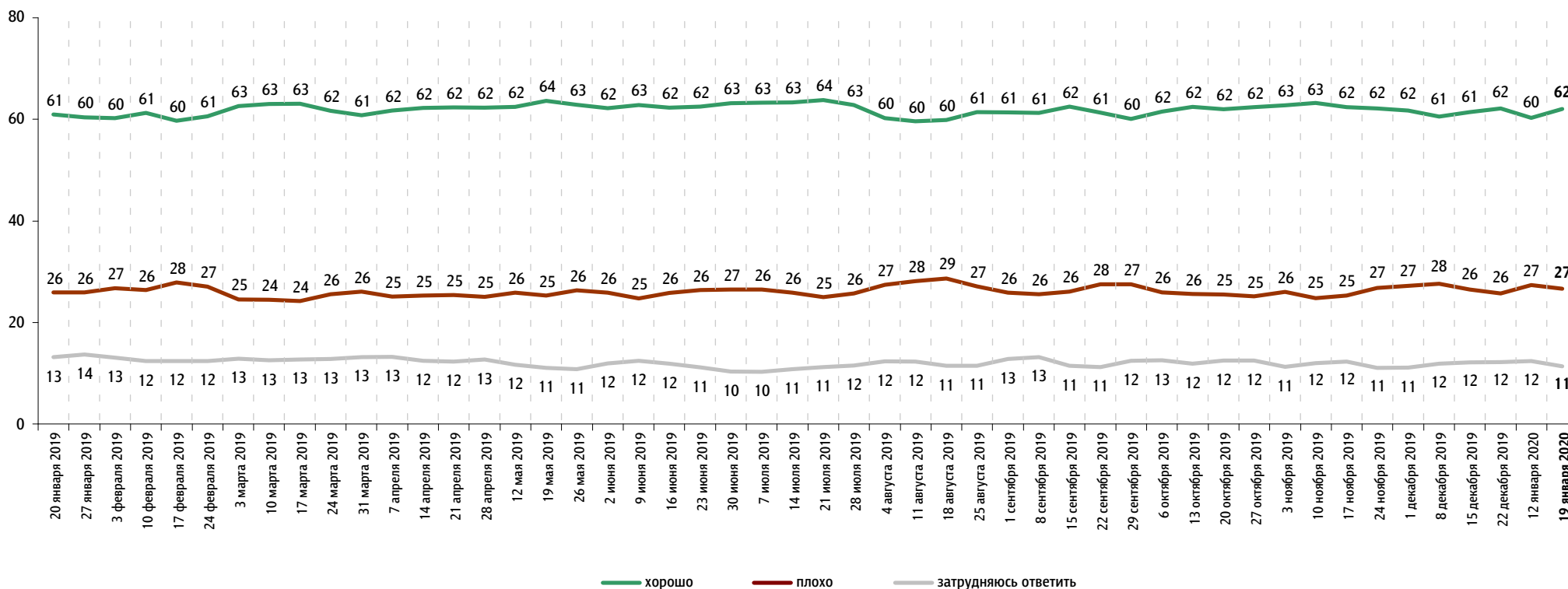
В. Путин: отношение и оценки работы

Опрос «ФОМнибус» 18–19 января. 207 населенных пунктов, 73 субъекта РФ, 3000 респондентов.

Оценка работы В. Путина

Как Вы считаете, президент В. Путин работает на своём посту хорошо или плохо?

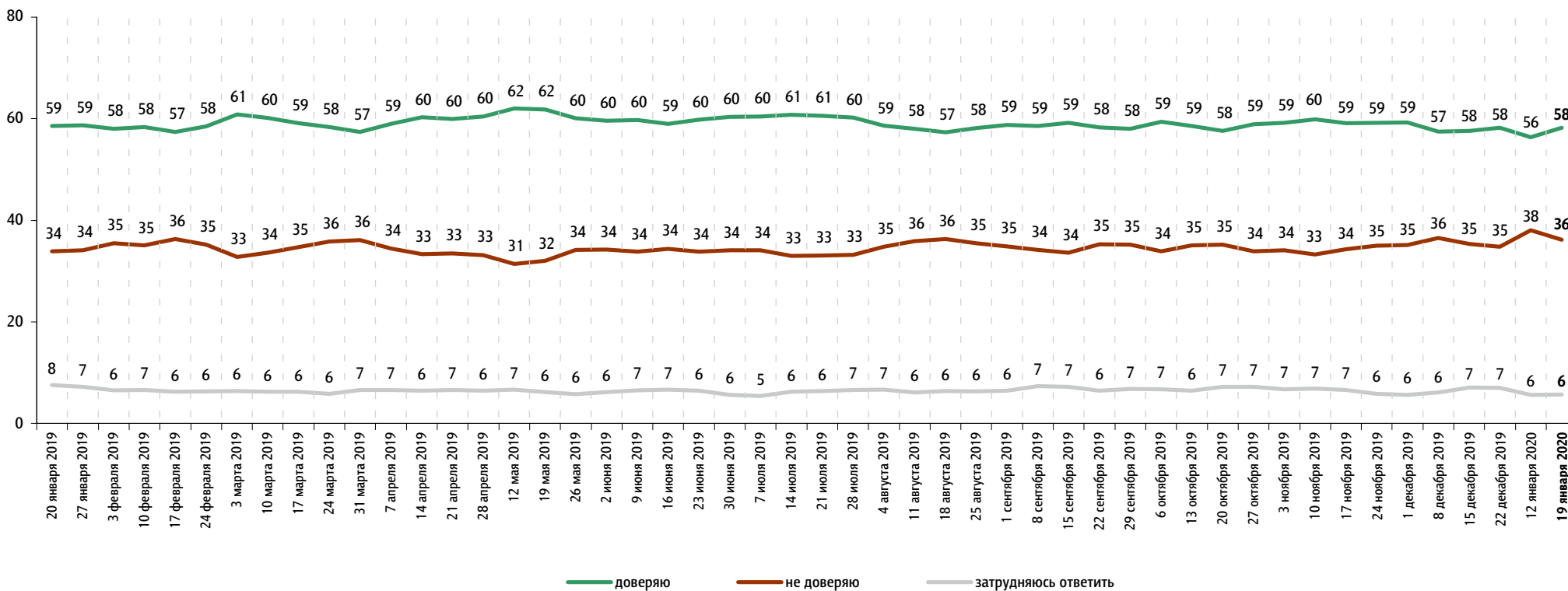
данные в % от всех опрошенных



Доверие В. Путину

Вы доверяете или не доверяете В. Путину? (Карточка, один ответ.)

данные в % от всех опрошенных

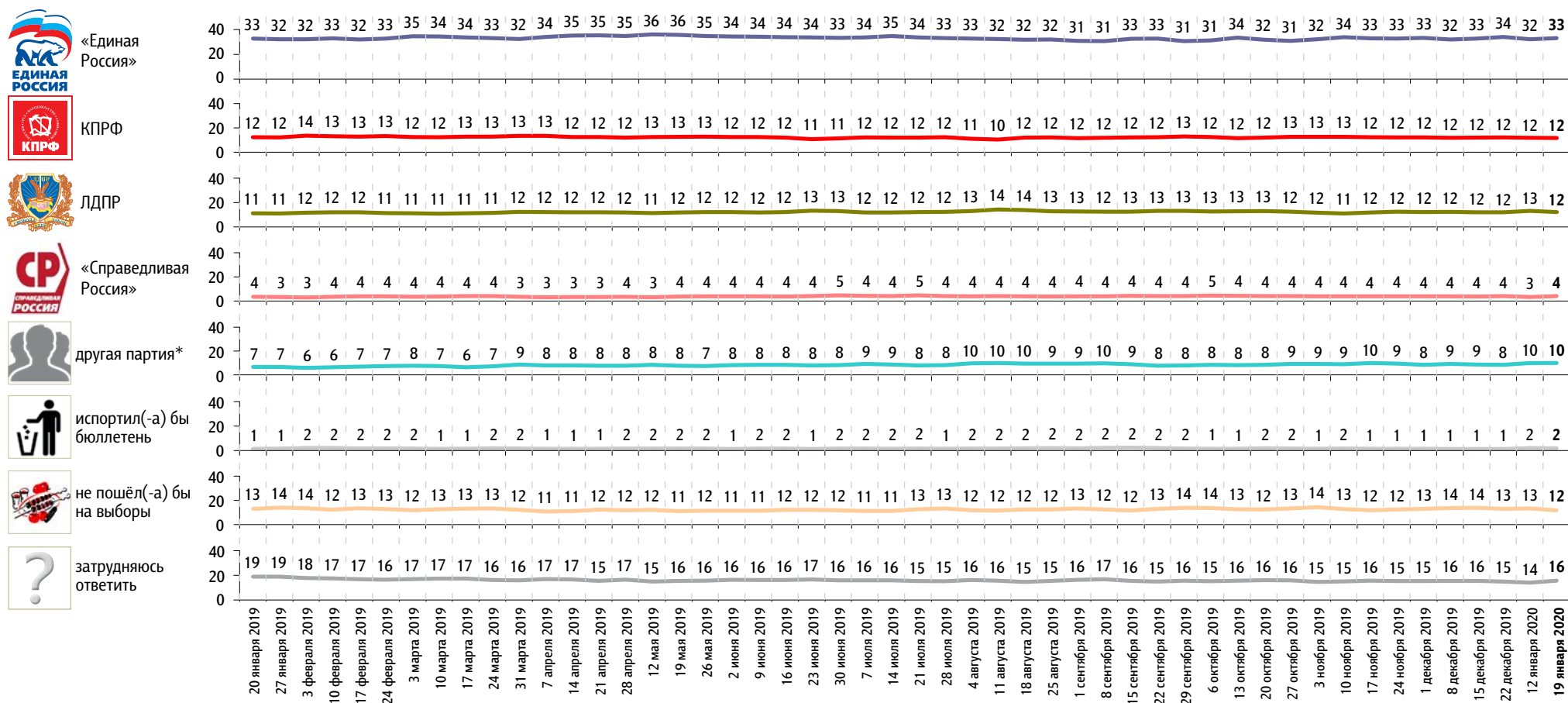


Рейтинги партий

Опрос «ФОМнибус» 18–19 января. 207 населенных пунктов, 73 субъекта РФ, 3000 респондентов.

Представьте себе, что в следующее воскресенье состоятся выборы в Государственную думу. Скажите, пожалуйста, как, за какую партию Вы бы проголосовали?
(Карточка, один ответ.)

данные в % от всех опрошенных



* Прочие партии, участвовавшие в парламентских выборах 2016 г.



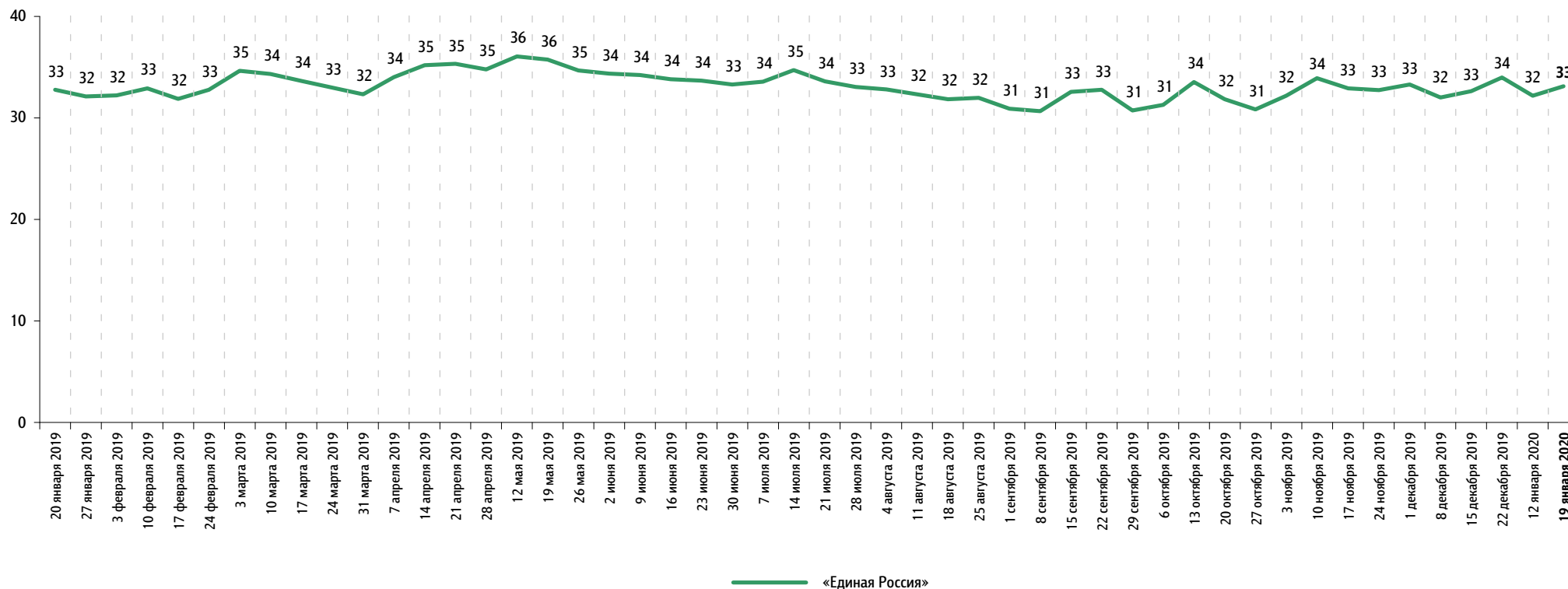
«Единая Россия»: отношение и оценки деятельности

Опрос «ФОМнибус» 18–19 января. 207 населенных пунктов, 73 субъекта РФ, 3000 респондентов.

Рейтинг партии «Единая Россия»

Представьте себе, что в следующее воскресенье состоится выборы в Государственную думу. Скажите, пожалуйста, как, за какую партию Вы бы проголосовали? (Карточка, один ответ.)

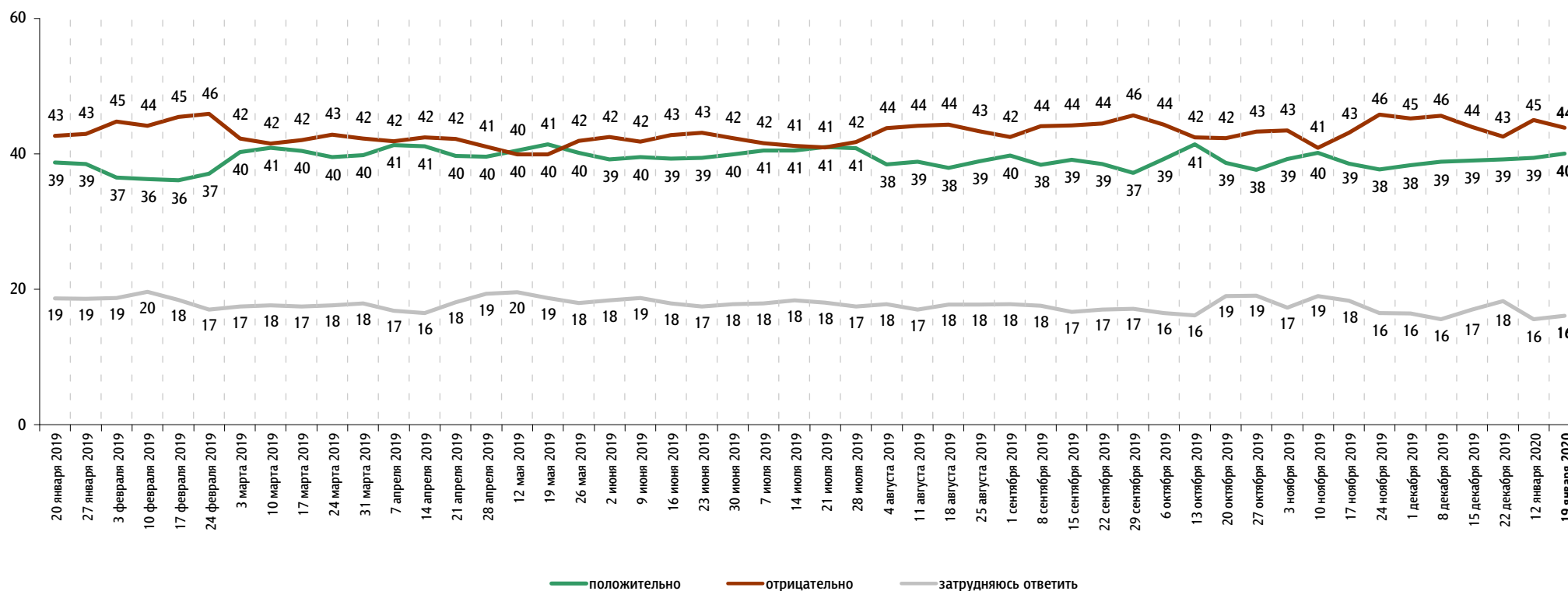
данные в % от всех опрошенных



Оценка деятельности партии «Единая Россия»

Как бы Вы оценили деятельность партии «Единая Россия» в последнее время – положительно или отрицательно?

данные в % от всех опрошенных



Доверие партии «Единая Россия»

Вы доверяете или не доверяете партии «Единая Россия»? (Карточка, один ответ.)

данные в % от всех опрошенных

