

# ДОМИНАНТЫ.

## ПОЛЕ МНЕНИЙ



### Социологический бюллетень

Опрос: неделя №40

Выпуск: 13 октября 2022 года

© ФОМ, 2022

[www.fom.ru](http://www.fom.ru)

#### Ключевые индикаторы общественного мнения


##### 2 Политические индикаторы

- 2 В. Путин: отношение и оценки работы
- 4 Правительство РФ: оценка работы
- 5 М. Мишустин: оценка работы
- 6 Рейтинги партий
- 8 Отношение к политическим партиям

#### Факторы формирования общественного мнения

- 10 События недели
- 11 Недовольство властями
- 13 Настроение окружающих
- 14 Динамика цен

# Политические индикаторы



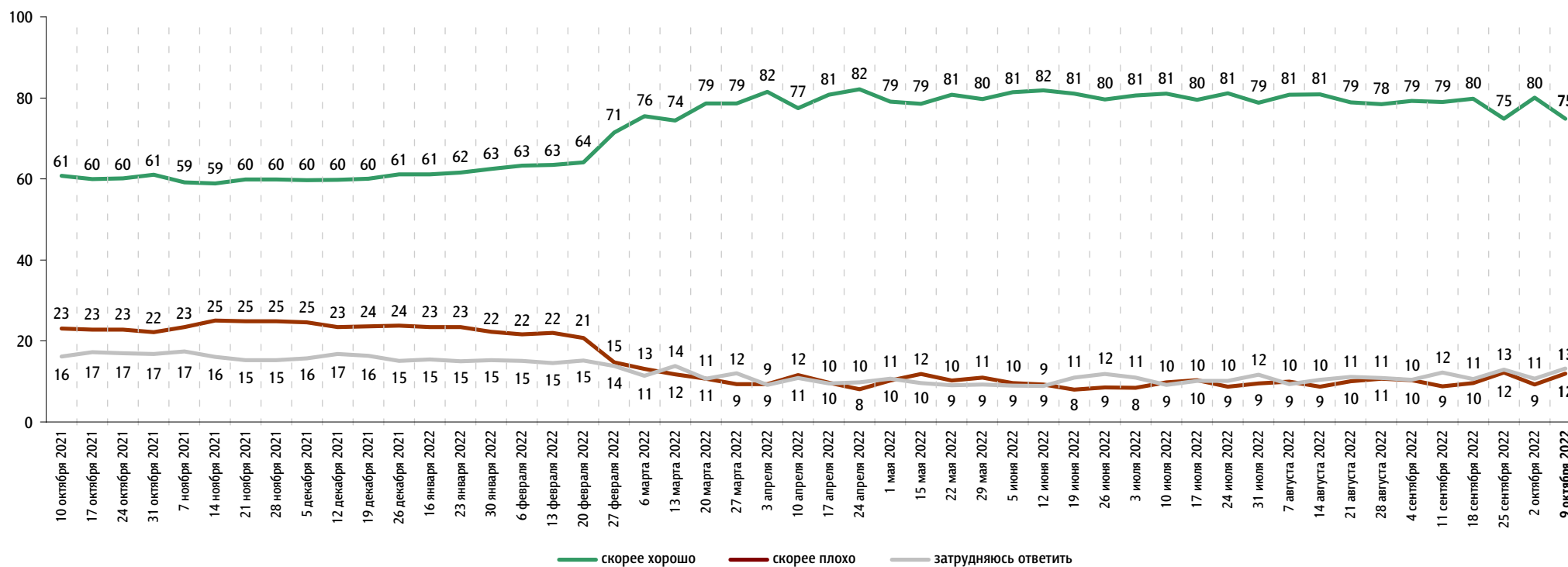
## В. Путин: отношение и оценки работы

Опрос «ФОМнибус» 7–9 октября. 104 населенных пункта, 53 субъекта РФ, 1500 респондентов.

### Оценка работы В. Путина

Как Вы считаете, президент В. Путин работает на своём посту скорее хорошо или скорее плохо?

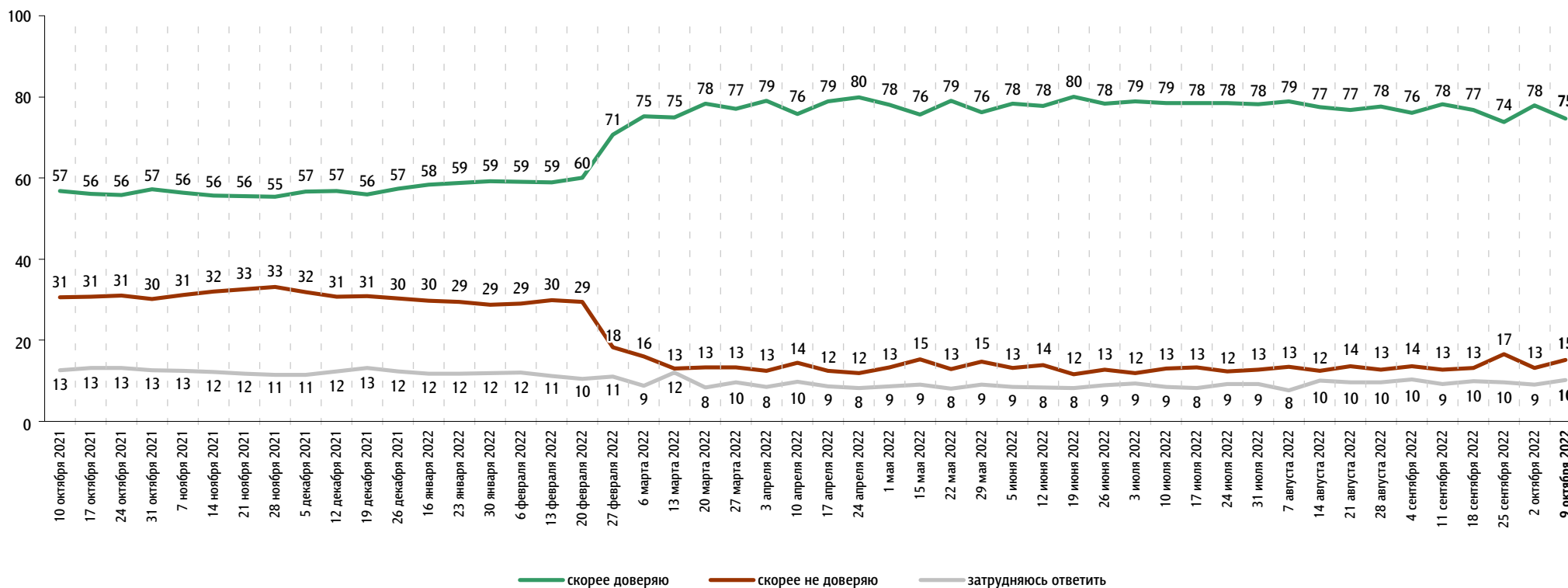
данные в % от всех опрошенных



## Доверие В. Путину

Вы скорее доверяете или скорее не доверяете В. Путину?

данные в % от всех опрошенных

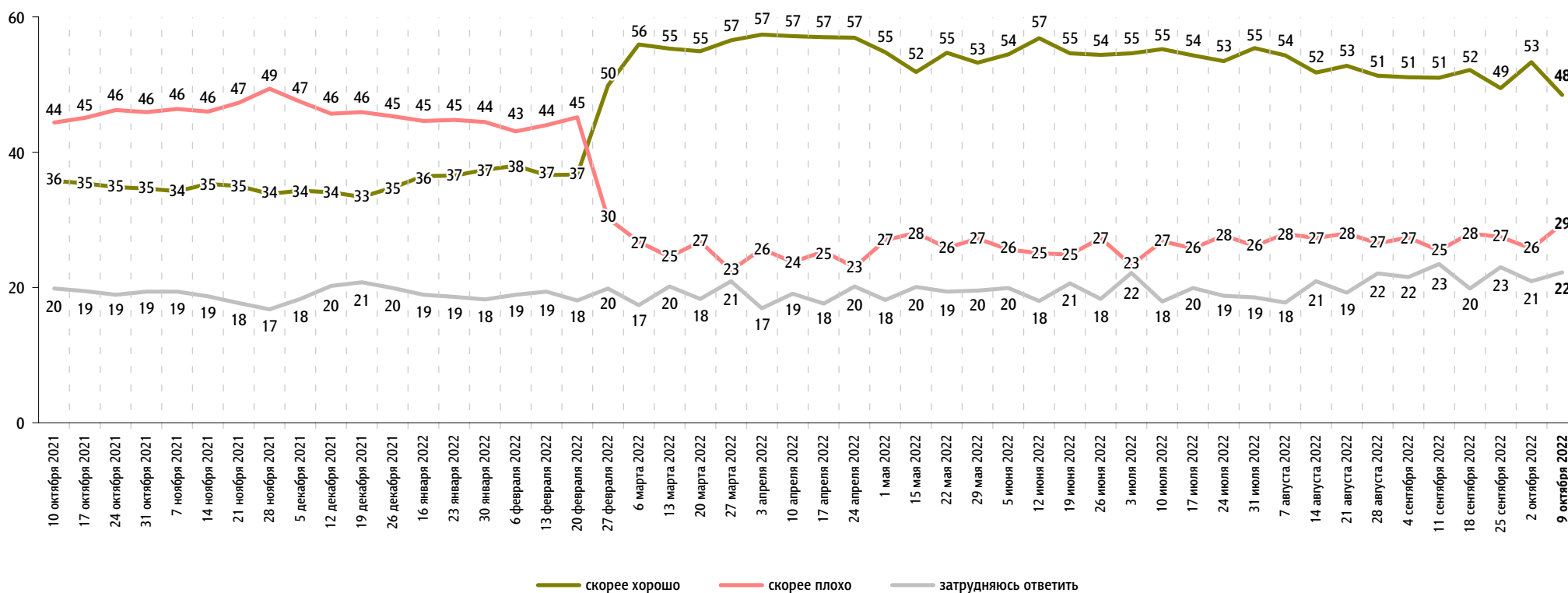



# Правительство РФ: оценка работы

Опрос «ФОМнибус» 7–9 октября. 104 населенных пункта, 53 субъекта РФ, 1500 респондентов.

Как, по Вашему мнению, сегодня работает российское правительство – скорее хорошо или скорее плохо?

данные в % от всех опрошенных



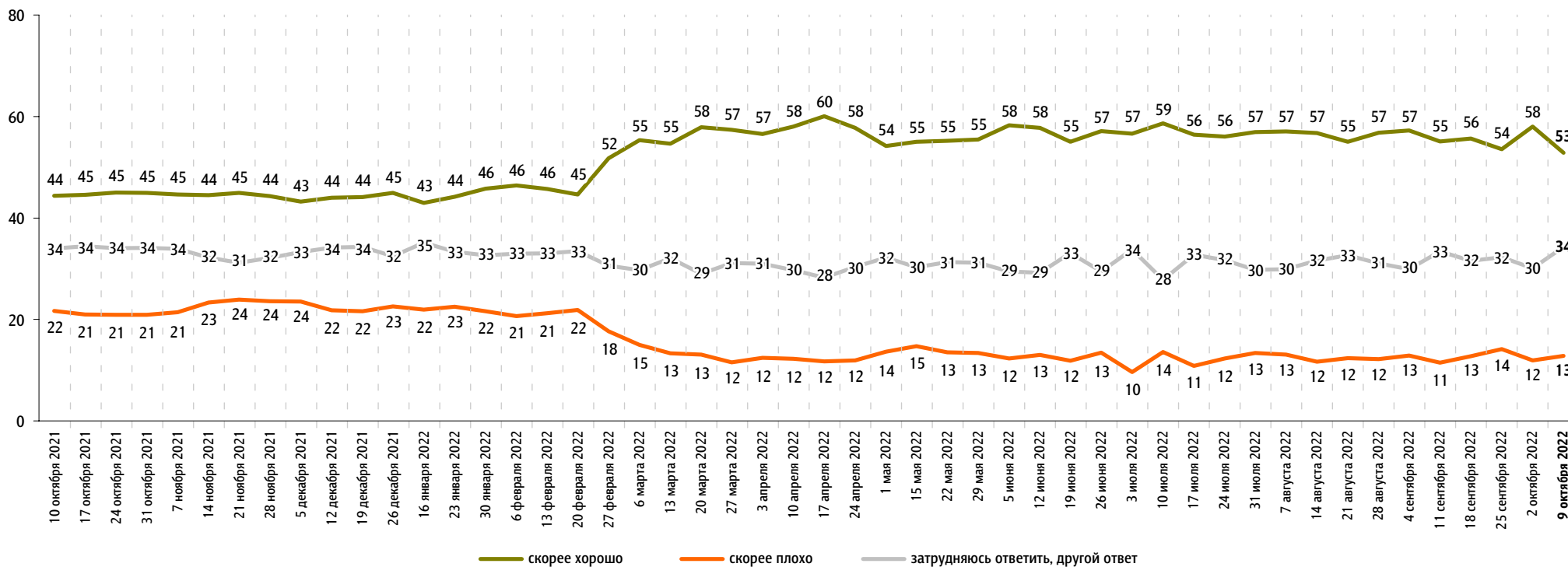


## М. Мишустин: оценка работы

Опрос «ФОМнибус» 7–9 октября. 104 населенных пункта, 53 субъекта РФ, 1500 респондентов.

На Ваш взгляд, глава правительства Михаил Мишустин работает на своём посту скорее хорошо или скорее плохо?

данные в % от всех опрошенных

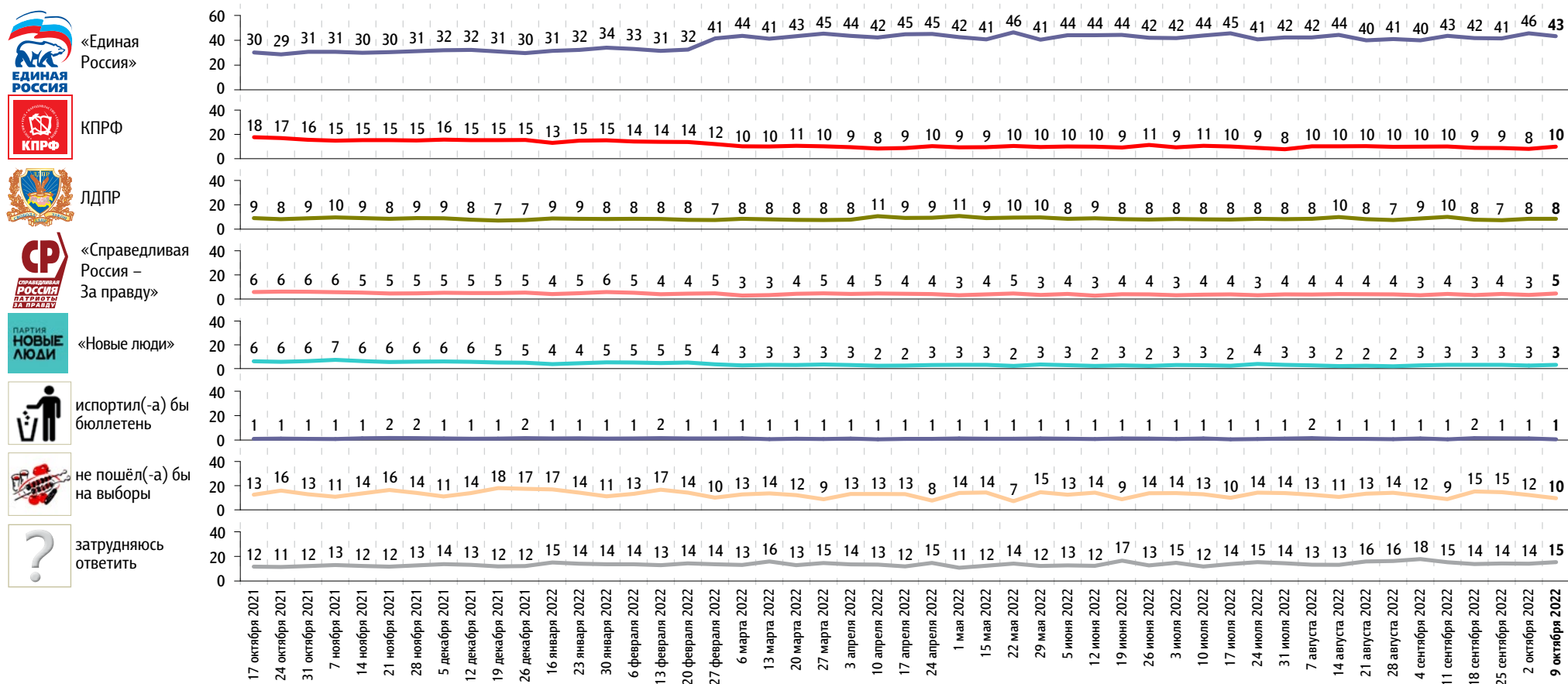


# Рейтинги партий

Опрос «ФОМнибус» 7–9 октября. 104 населенных пункта, 53 субъекта РФ, 1500 респондентов.

Представьте себе, что в следующее воскресенье состоятся выборы в Государственную думу. Скажите, пожалуйста, как, за какую партию Вы бы проголосовали? (Карточка, один ответ.)

данные в % от всех опрошенных



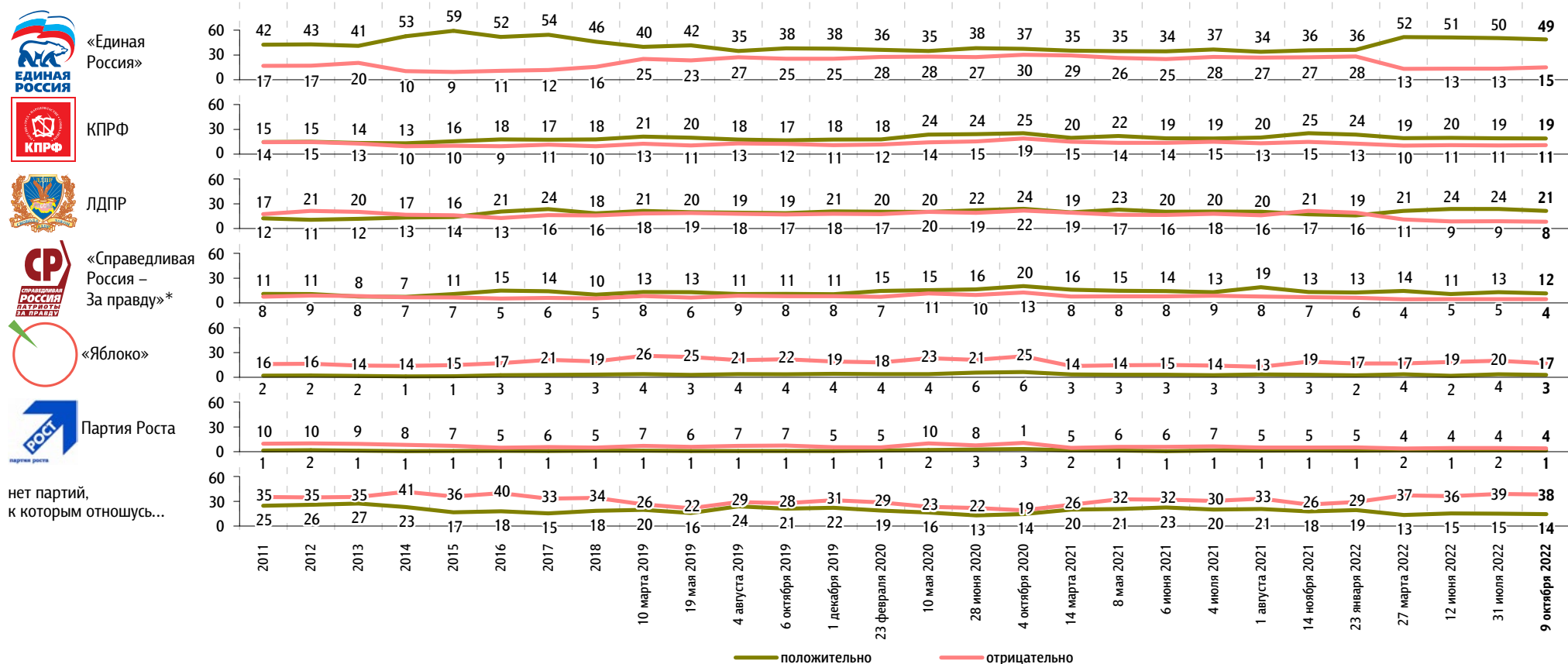


# Отношение к политическим партиям

Опрос «ФОМнибус» 7–9 октября. 104 населенных пункта, 53 субъекта РФ, 1500 респондентов.  
10 мая, 28 июня и 4 октября 2020 г. – Всероссийский телефонный опрос. 2000 респондентов.

К каким из перечисленных политических партий Вы относитесь **положительно** / **отрицательно**? (Карточка, любое число ответов.)

данные в % от всех опрошенных

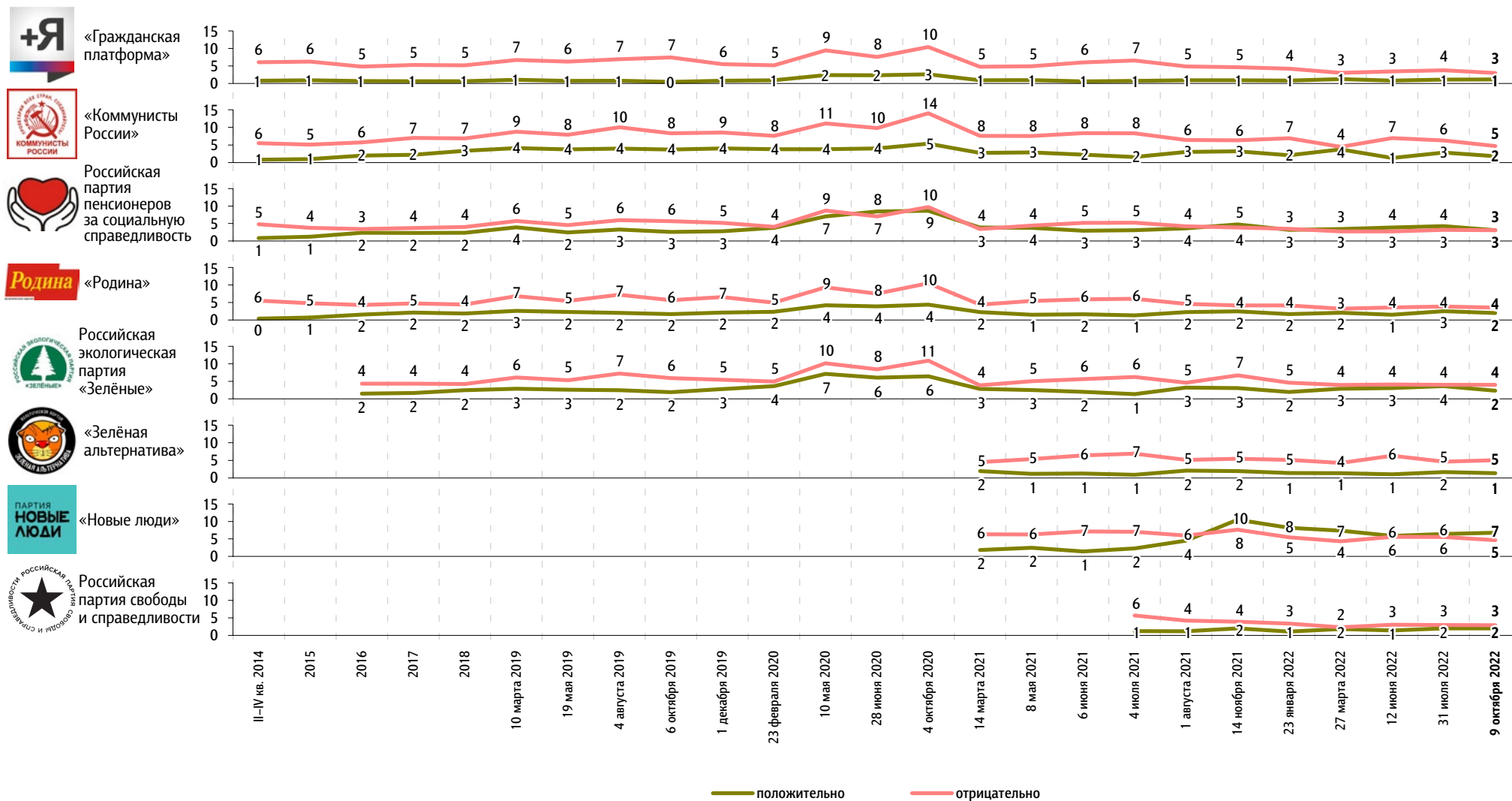


\* До 14 марта 2021 г. вопрос задавался про партию «Справедливая Россия», с 14 марта 2021 г. – про объединенную партию «Справедливая Россия – За правду», в состав которой вошли партии «Справедливая Россия», «За правду» и «Патриоты России».



К каким из перечисленных политических партий Вы относитесь **положительно** / **отрицательно**? (Карточка, любое число ответов.)

данные в % от всех опрошенных



10 мая, 28 июня и 4 октября 2020 г. – Всероссийский телефонный опрос. 2000 респондентов.

# События недели

Опрос «ФОМнибус» 7–9 октября. 104 населенных пункта, 53 субъекта РФ, 1500 респондентов.

Какие события прошедшей недели, о которых сообщалось в средствах массовой информации, больше всего заинтересовали Вас, привлекли Ваше внимание?  
(Открытый вопрос.)

*данные в % от всех опрошенных, приведены наиболее показательные высказывания*

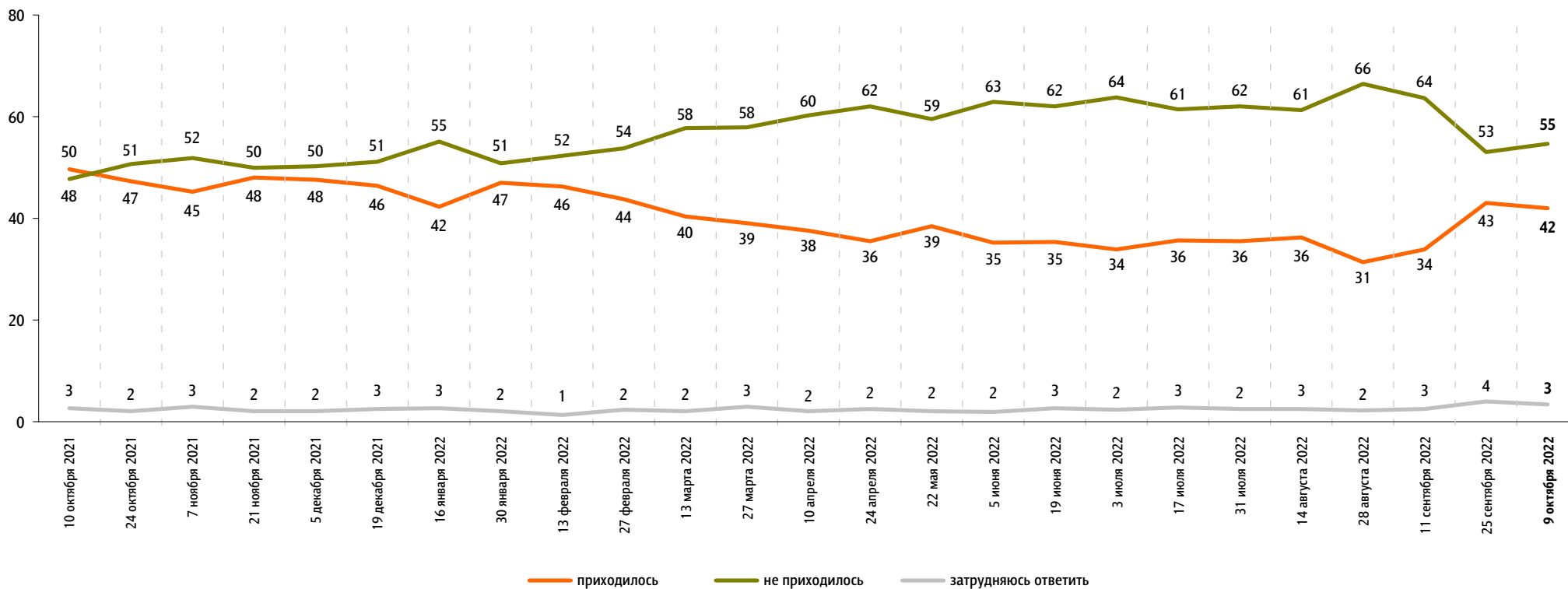
|   |  |           |
|---|--|-----------|
| <b>Военная спецоперация России на Украине</b>   | «Боевые действия в ДНР, ЛНР, Запорожье, в Херсонской области. Хотим, чтобы не было войны»; «боевые действия на Украине, спецоперация»; «военная операция»; «сводки о СВО»; «про войну на Украине»; «война в Донбассе»; «бои успешно идут»; «наши отступают»; «отступление в Херсоне, на харьковском направлении»; «захват Лимана»; «о войне на Украине – что украинцы побеждают, и нам стыдно, что наши отступают. Был бы моложе, сам бы пошел воевать»; «СВО: сдача 400 квадратных километров». | <b>33</b> |
| <b>Частичная мобилизация</b>  | «Призыв в армию: начали всех подряд брать, и больных, а потом отсеивают»; «мобилизация, забирают молодых пацанов, соседа призвали»; «мобилизация: забрали мужа»; «мобилизация. У нас мужа забрали с голой жопой, пришлось самому всё покупать – спальники, рюкзаки, наколенники, налокотники»; «солдатам-призывникам собираем всю одежду»; «как наших военных собрали – плохое снаряжение на спецоперацию»; «мобилизация и то, как русские стали сливаться из страны».                           | <b>19</b> |
| <b>Взрыв Крымского моста</b>  | «Атака на Крымский мост»; «взорвали мост Крымский»; «взрыв вчерашний на Крымском мосту»; «Крымский мост разбомбили»; «сегодня взорвали Крымский мост»; «теракт на Крымском мосту»; «возмущает, что мост взорвали. Как это так получилось?».  | <b>16</b> |
| <b>Результаты референдумов на Украине о присоединении к России, вхождение в Россию новых территорий</b> | «Референдум на Украине»; «вхождение в состав РФ четырех областей Украины»; «присоединение ДНР и ЛНР, Херсонской и Запорожской областей»; «присоединение новых территорий к России»; «воссоединение с Украиной»; «аннексия оккупированных территорий».  | <b>5</b>  |
| <b>Взрывы газопроводов «Северный поток»</b>   | «Взрывы “Северных потоков”»; «взрыв на “Северном потоке”»; «взрыв трубопровода»; «газ взорвали в Балтийском море»; «подрыв газопровода»; «теракты – взрыв газопровода».  | <b>2</b>  |
| <b>Юбилей В. Путина, его выступления</b>  | «День рождения Владимира Владимировича Путина»; «юбилей Путина»; «выступление Путина»; «Путин выступал перед журналистами после ШОС, когда он говорил, что США чуть ли не демоны. Вот это мне очень понравилось».  | <b>1</b>  |
| <b>Обострение отношений с США, Западом, угроза ядерной войны</b>  | «Америка на нас нападет»; «санкции»; «угроза ядерной войны»; «что используют атомную бомбу».   | <b>1</b>  |
| <b>Трагедия в Ижевске</b>   | «Ижевская школа»; «обстреляли школу в Ижевске»; «стрельба в школе в Ижевске»; «теракт: Ижевск».  | <b>1</b>  |
| <b>Другие события в России</b>  | «Повышение квартплаты»; «поднимают доплаты социальные»; «высказывания Кадырова по поводу генералов»; «ситуация в стране».  | <b>1</b>  |
| <b>Другие события в мире</b>  | «Женщина в космос полетела с американской стороны»; «Илон Маск высказался о присоединении областей к России»; «соглашение ОПЕК»; «спортивные события».   | <b>1</b>  |
| <b>Затрудняюсь ответить, нет ответа</b>   |  | <b>31</b> |

# Недовольство властями

Опрос «ФОМнибус» 7–9 октября. 104 населенных пункта, 53 субъекта РФ, 1500 респондентов.

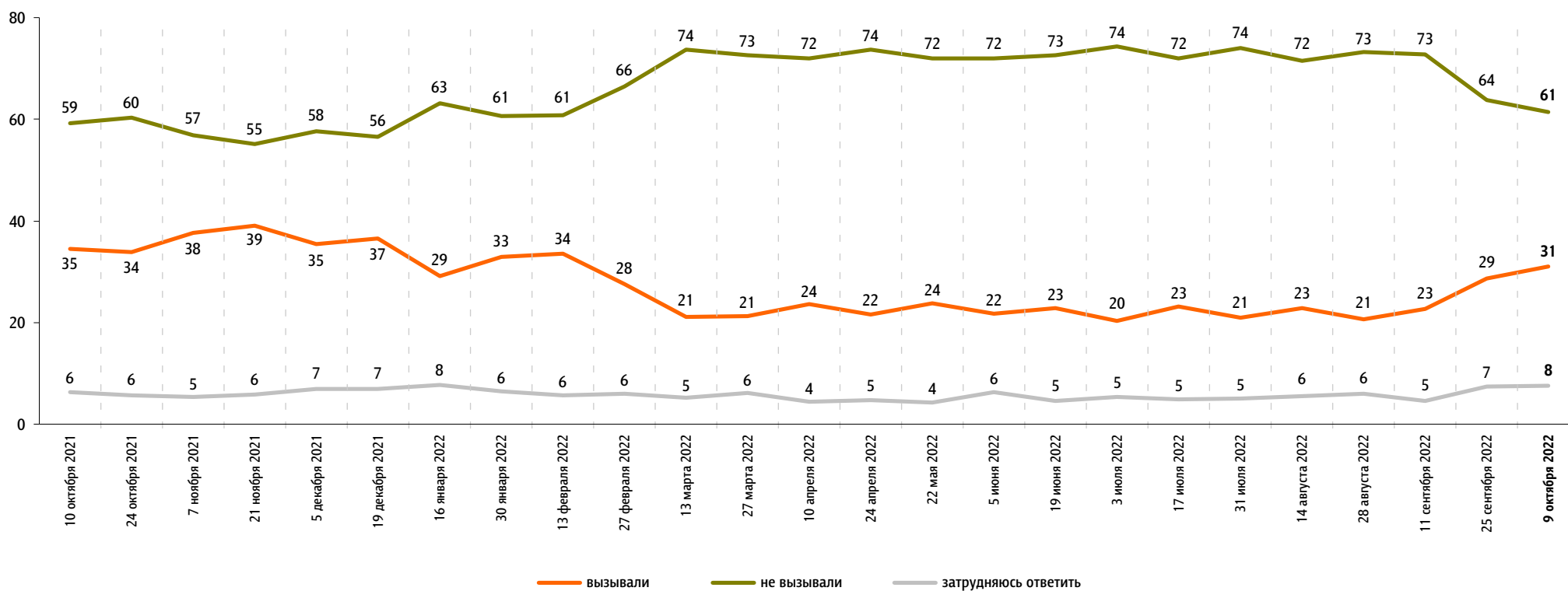
За последний месяц Вам приходилось или не приходилось слышать от окружающих Вас людей критические высказывания в адрес российских властей?

данные в % от всех опрошенных



Действия российских властей за последний месяц у Вас лично вызвали недовольство, возмущение или не вызывали?

данные в % от всех опрошенных

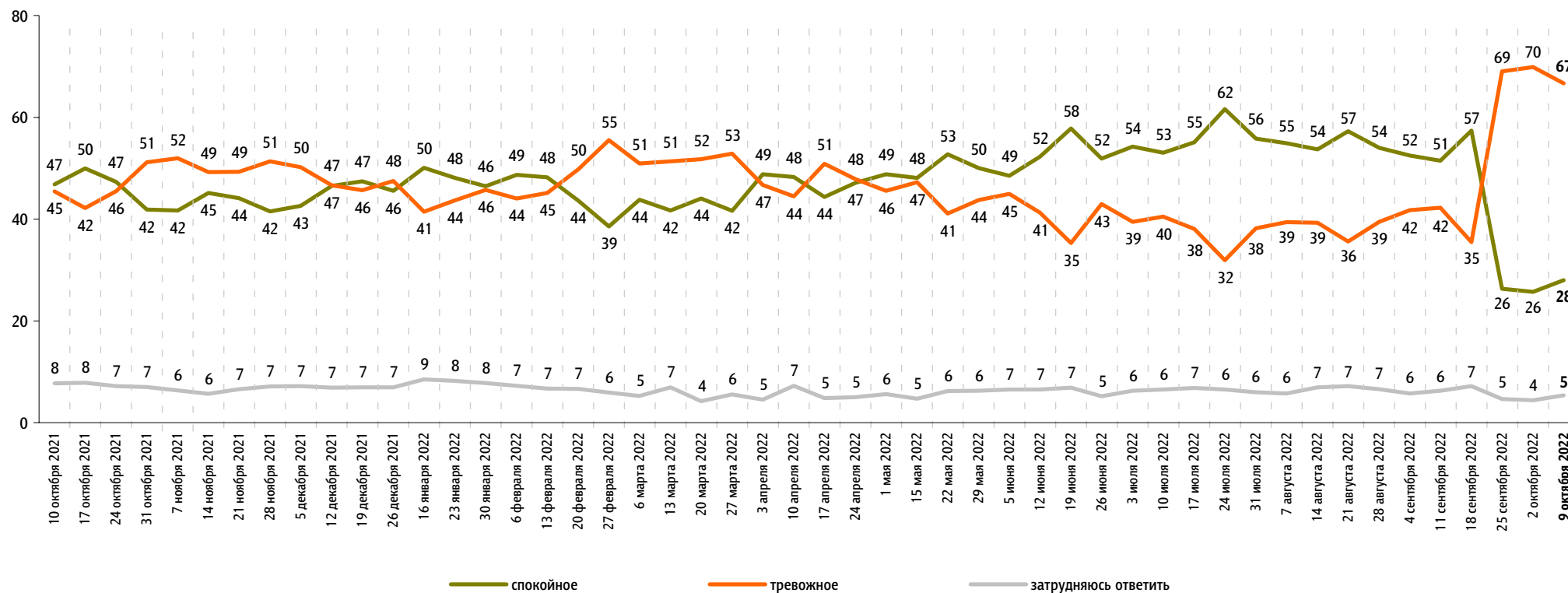


# Настроение окружающих

Опрос «ФОМнибус» 7–9 октября. 104 населенных пункта, 53 субъекта РФ, 1500 респондентов.

Какое настроение, по Вашему мнению, преобладает сегодня среди Ваших родных, друзей, коллег, знакомых – спокойное или тревожное?

данные в % от всех опрошенных



# Динамика цен

Опрос «ФОМнибус» 7–9 октября. 104 населенных пункта, 53 субъекта РФ, 1500 респондентов.

По Вашим наблюдениям, на какие основные продукты, товары и услуги цены за последний месяц заметно выросли? (Карточка, любое число ответов.)

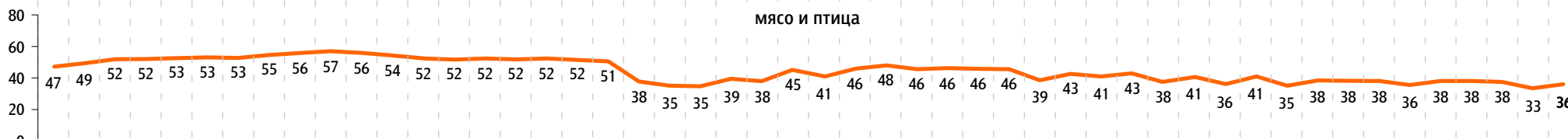
данные в % от всех опрошенных

## Продукты питания

хлеб и хлебобулочные изделия



мясо и птица



молоко и молочная продукция



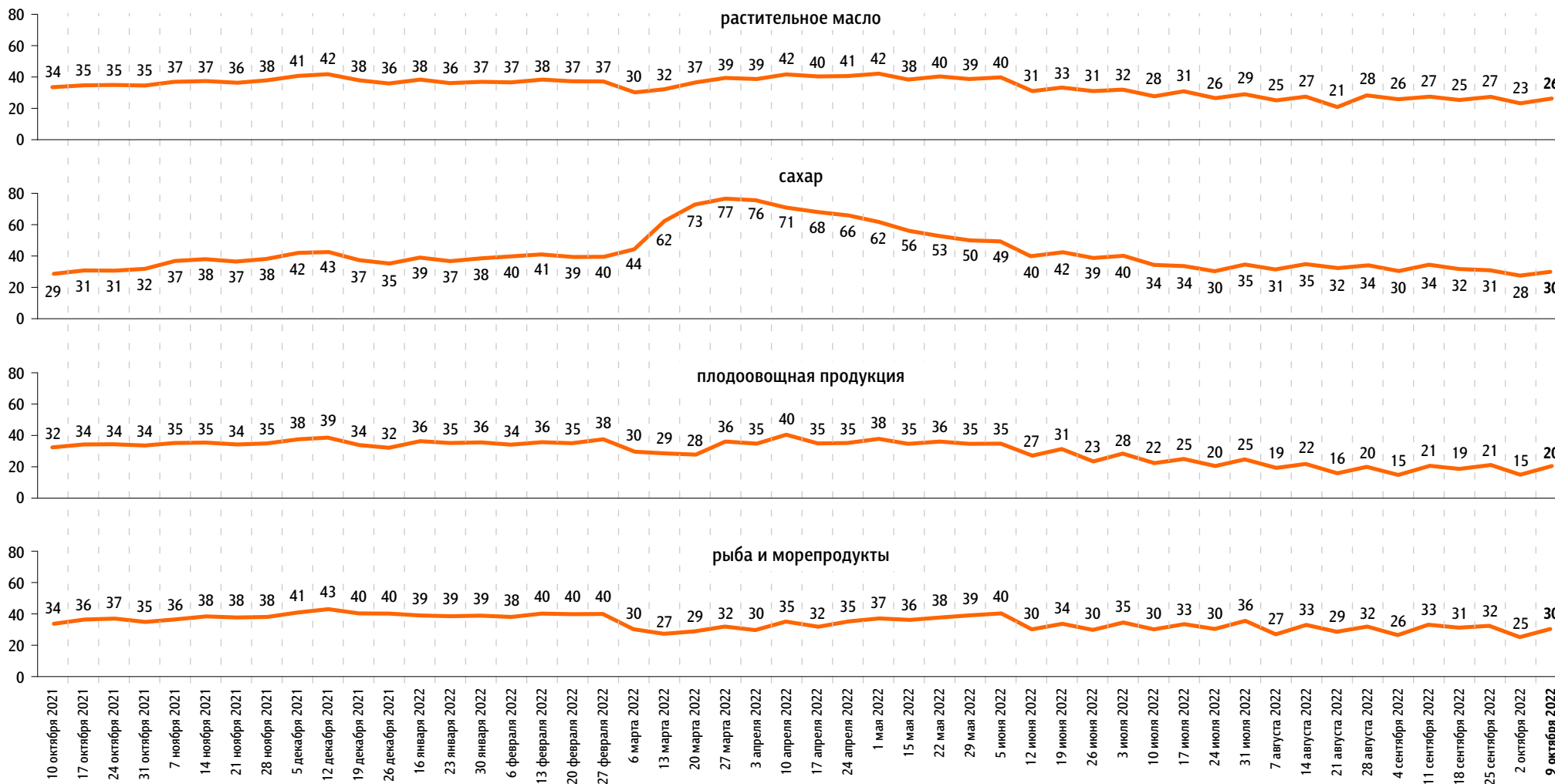
яйца



По Вашим наблюдениям, на какие основные продукты, товары и услуги цены за последний месяц заметно выросли? (Карточка, любое число ответов.)

данные в % от всех опрошенных

### Продукты питания

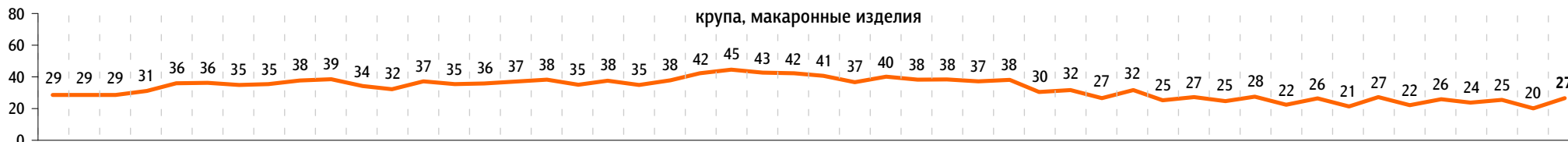


По Вашим наблюдениям, на какие основные продукты, товары и услуги цены за последний месяц заметно выросли? (Карточка, любое число ответов.)

данные в % от всех опрошенных

Продукты питания

крупа, макаронные изделия



алкогольные напитки



Хозтовары

моющие и чистящие средства



средства личной гигиены\*



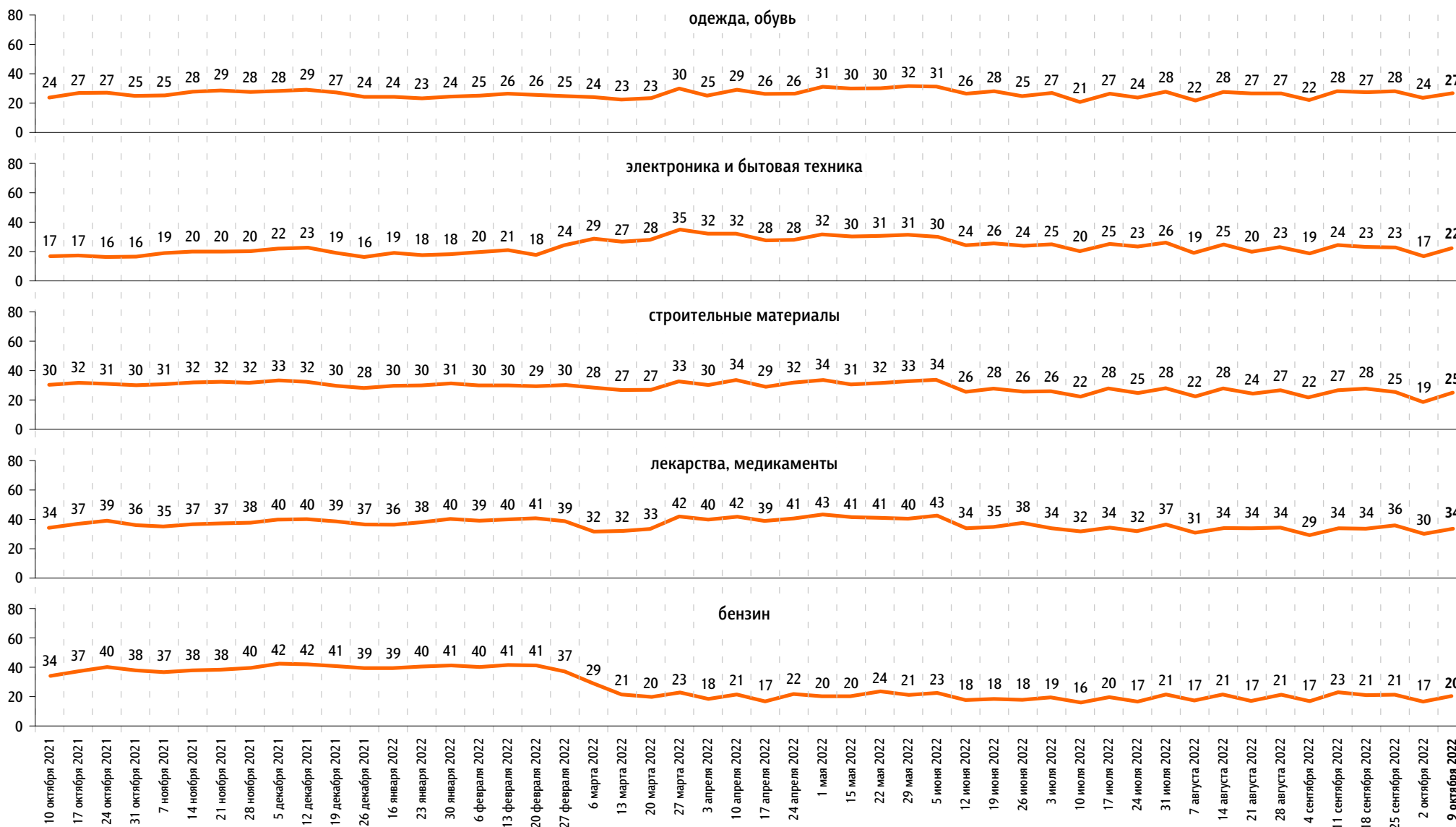
\* До 27 марта 2022 г. соответствующей позиции в карточке не было.



По Вашим наблюдениям, на какие основные продукты, товары и услуги цены за последний месяц заметно выросли? (Карточка, любое число ответов.)

данные в % от всех опрошенных

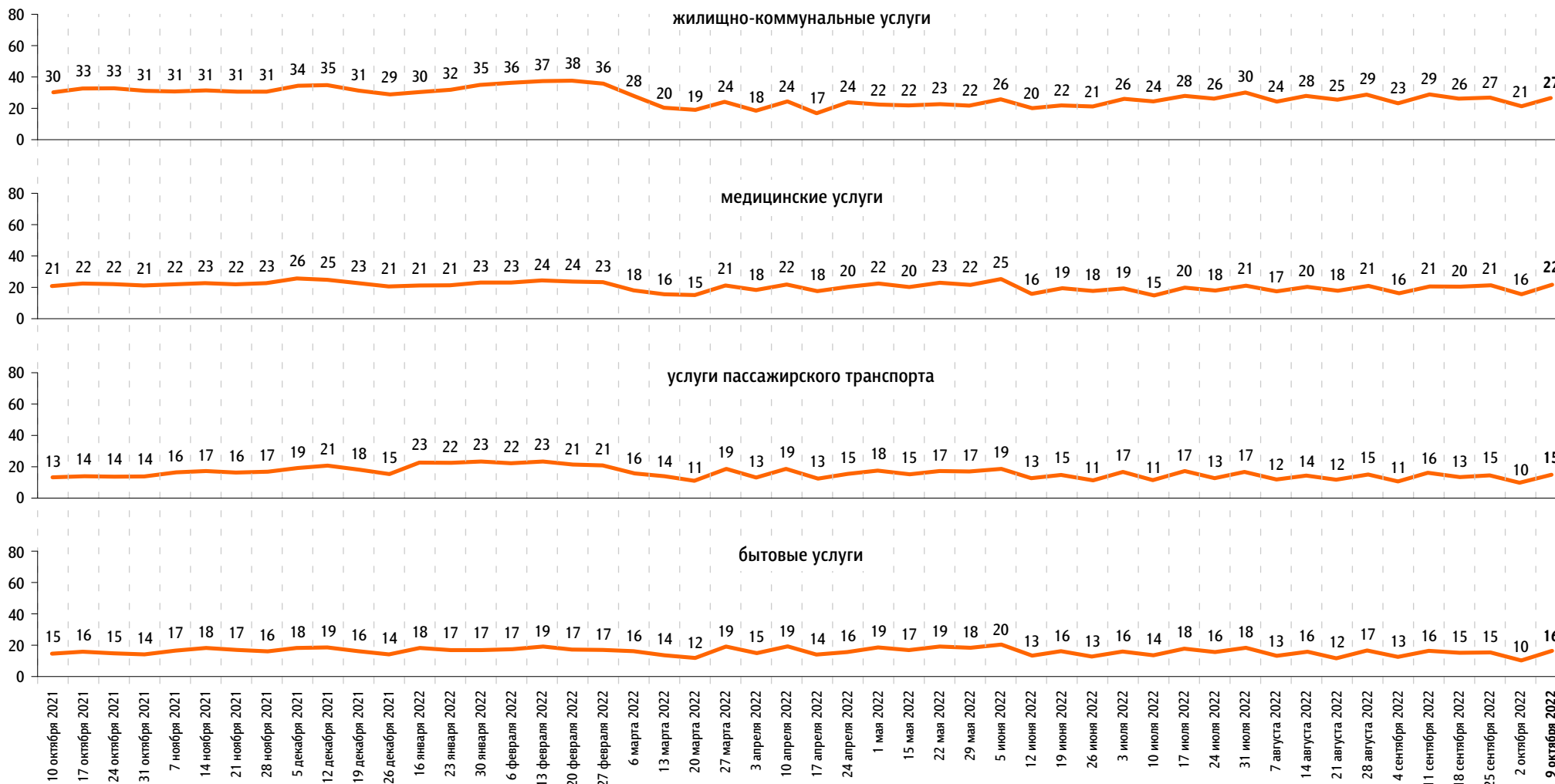
### Непродовольственные товары



По Вашим наблюдениям, на какие основные продукты, товары и услуги цены за последний месяц заметно выросли? (Карточка, любое число ответов.)

данные в % от всех опрошенных

Услуги





[www.fom.ru](http://www.fom.ru)

© ФОМ, 2022

123376 Москва, ул. Рочдельская, д. 15, стр. 16А  
тел. : +7 (495) 653-82-32  
факс : +7 (495) 653-82-02  
[www.fom.ru](http://www.fom.ru)  
[fom@fom.ru](mailto:fom@fom.ru)

**Александр Ослон** – президент ФОМ

**ФОМнибус** – репрезентативный еженедельный опрос населения 18 лет и старше.  
Метод опроса – интервью по месту жительства респондента.

Выборка:  
1500 респондентов (жители 104 городских и сельских населенных пунктов в 53 субъектах РФ).  
Статистическая погрешность не превышает 3,6%.

*С 29 марта 2020 г. до 10 января 2021 г. включительно:* **Всероссийский телефонный опрос** – репрезентативный опрос населения 18 лет и старше. Интервью по телефону. Случайная выборка номеров мобильных и стационарных телефонов.

Выборка:  
2000 респондентов.  
Статистическая погрешность не превышает 2,7%.