

# ДОМИНАНТЫ.

## ПОЛЕ МНЕНИЙ



### Социологический бюллетень

Опрос: неделя №40

Выпуск: 12 октября 2023 года

© ФОМ, 2023

[www.fom.ru](http://www.fom.ru)

---

#### Ключевые индикаторы общественного мнения

##### 2 Политические индикаторы

- 2 В. Путин: отношение и оценки работы
- 4 Правительство РФ: оценка работы
- 5 М. Мишустин: оценка работы
- 6 Рейтинги партий

---

#### Факторы формирования общественного мнения

##### 8 События недели


##### 9 Недовольство властями

##### 11 Настроение окружающих

##### 12 Динамика цен

---

# Политические индикаторы



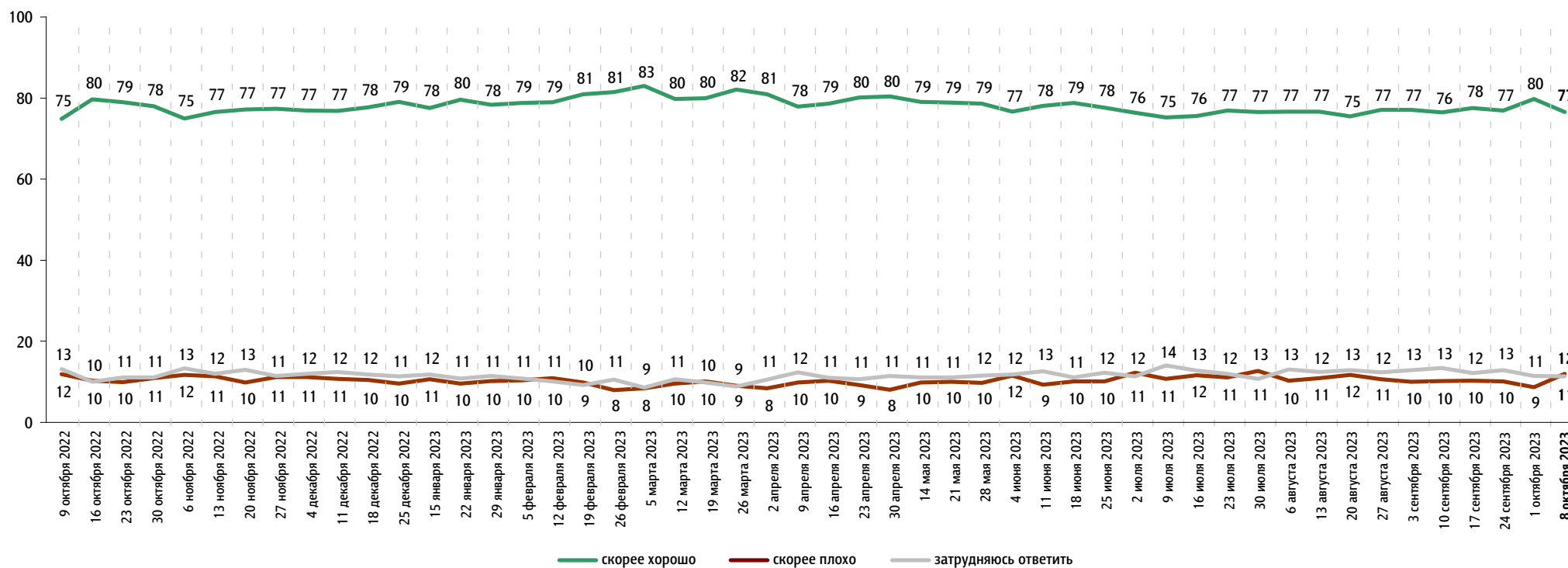
## В. Путин: отношение и оценки работы

Опрос «ФОМнибус» 6–8 октября. 104 населенных пункта, 53 субъекта РФ, 1500 респондентов.

### Оценка работы В. Путина

Как Вы считаете, президент В. Путин работает на своём посту скорее хорошо или скорее плохо?

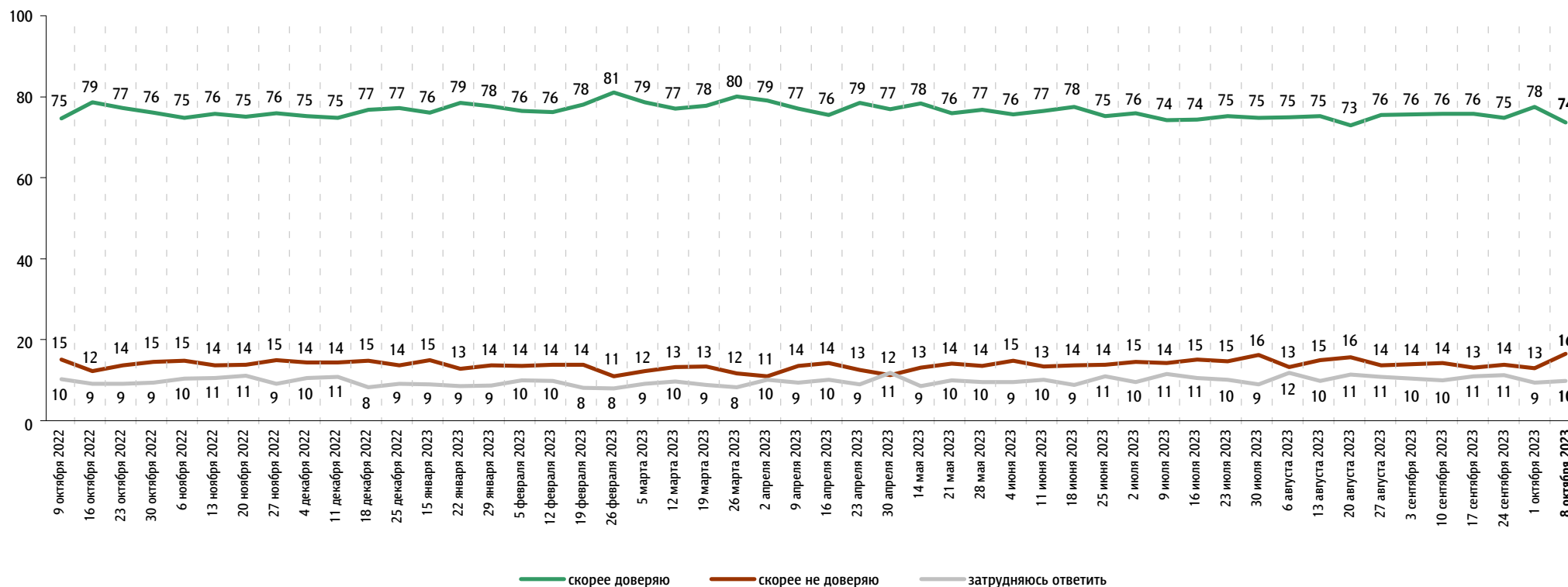
данные в % от всех опрошенных



## Доверие В. Путину

Вы скорее доверяете или скорее не доверяете В. Путину?

данные в % от всех опрошенных

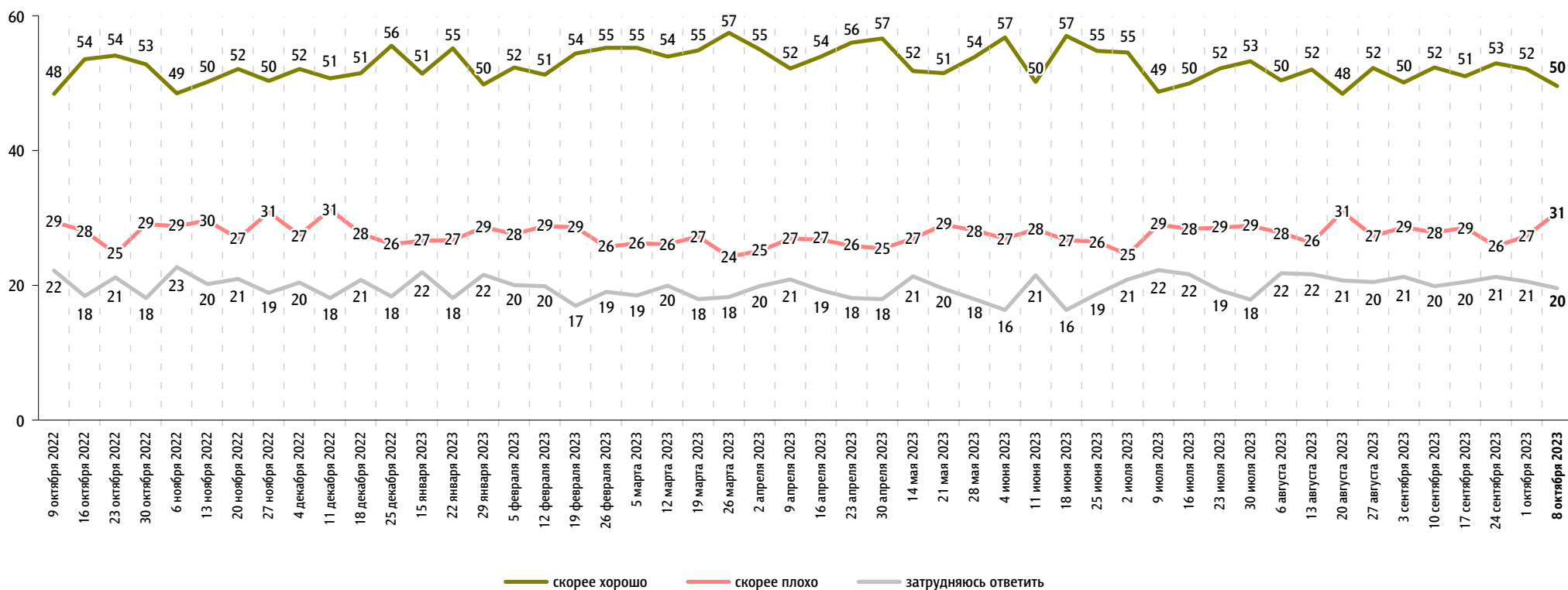



# Правительство РФ: оценка работы

Опрос «ФОМнибус» 6–8 октября. 104 населенных пункта, 53 субъекта РФ, 1500 респондентов.

Как, по Вашему мнению, сегодня работает российское правительство – скорее хорошо или скорее плохо?

данные в % от всех опрошенных



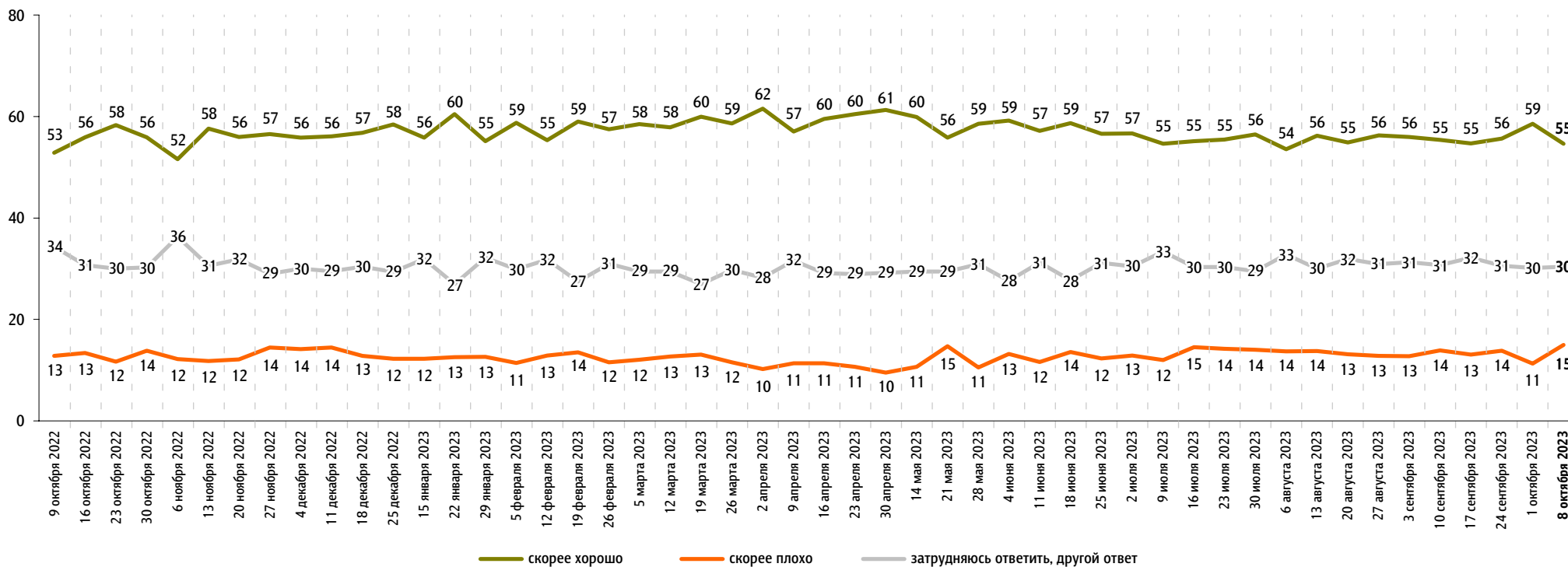


# М. Мишустин: оценка работы

Опрос «ФОМнибус» 6–8 октября. 104 населенных пункта, 53 субъекта РФ, 1500 респондентов.

На Ваш взгляд, глава правительства Михаил Мишустин работает на своём посту скорее хорошо или скорее плохо?

данные в % от всех опрошенных

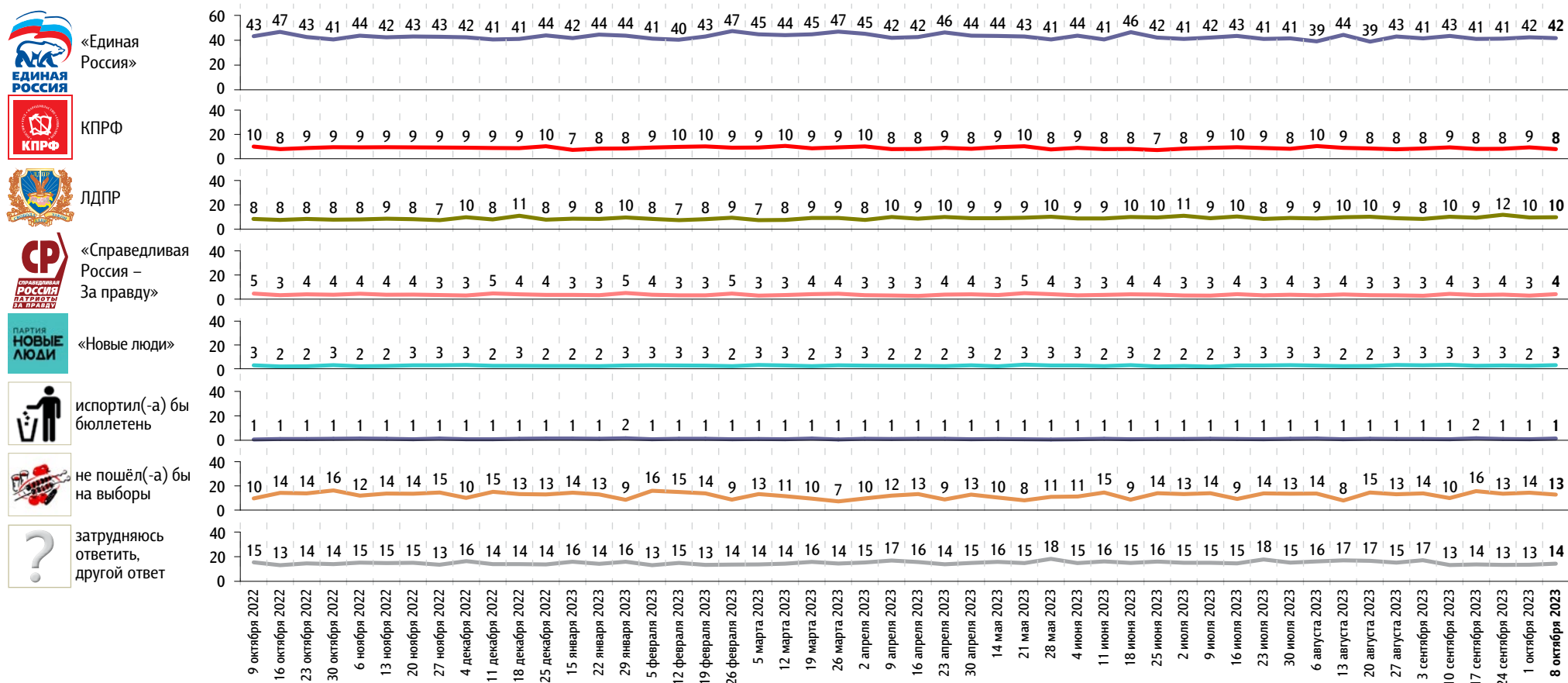


# Рейтинги партий

Опрос «ФОМнибус» 6–8 октября. 104 населенных пункта, 53 субъекта РФ, 1500 респондентов.

Представьте себе, что в следующее воскресенье состоятся выборы в Государственную думу. Скажите, пожалуйста, как, за какую партию Вы бы проголосовали? (Карточка, один ответ.)

данные в % от всех опрошенных



Представьте себе, что в следующее воскресенье состоятся выборы в Государственную думу. Скажите, пожалуйста, как, за какую партию Вы бы проголосовали? (Карточка, один ответ.)

данные в % от всех опрошенных

	9 октября 2022	16 октября 2022	23 октября 2022	30 октября 2022	6 ноября 2022	13 ноября 2022	20 ноября 2022	27 ноября 2022	4 декабря 2022	11 декабря 2022	18 декабря 2022	25 декабря 2022	15 января 2023	22 января 2023	29 января 2023	5 февраля 2023	12 февраля 2023	19 февраля 2023	26 февраля 2023	5 марта 2023	12 марта 2023	19 марта 2023	26 марта 2023	2 апреля 2023	9 апреля 2023	16 апреля 2023	23 апреля 2023	30 апреля 2023	14 мая 2023	21 мая 2023	28 мая 2023	4 июня 2023	11 июня 2023	18 июня 2023	25 июня 2023	2 июля 2023	9 июля 2023	16 июля 2023	23 июля 2023	30 июля 2023	6 августа 2023	13 августа 2023	20 августа 2023	27 августа 2023	3 сентября 2023	10 сентября 2023	17 сентября 2023	24 сентября 2023	1 октября 2023	8 октября 2023		
Российская партия пенсионеров за социальную справедливость	1	1	1	1	1	1	1	1	1	1	1	1	1	1	1	1	2	1	1	1	1	1	1	1	1	2	1	1	2	1	1	2	1	1	1	1	1	1	1	1	1	1	1	1	1	1	2	1	1	1	2	
«Яблоко»	1	1	1	1	1	1	1	1	1	1	1	1	1	1	1	1	1	1	1	1	1	1	1	1	1	1	1	1	1	1	1	1	1	1	1	1	1	1	1	1	1	1	1	1	1	1	1	1	1	1	1	1
Российская экологическая партия «Зелёные»	1	1	1	0	1	0	1	1	1	1	1	1	1	1	1	1	1	1	1	1	1	1	1	1	1	1	1	1	1	1	1	1	1	1	1	1	1	1	1	1	1	1	1	1	0	1	1	1	1	1	1	
«Коммунисты России»	0	1	0	0	0	1	0	1	1	1	1	0	1	1	0	1	1	0	0	0	1	0	1	0	1	0	1	0	0	1	1	1	1	1	1	1	0	0	0	0	0	0	1	0	1	0	0	0	0	1	0	
«Родина»	1	0	1	1	0	0	0	0	0	0	1	1	1	1	0	0	0	1	0	0	0	0	0	1	0	0	1	1	0	0	0	0	0	0	0	0	0	1	0	0	0	0	0	0	0	0	0	0	0	1	0	
«Зелёная альтернатива»	0	0	0	0	0	0	0	0	0	0	0	0	0	0	0	0	0	0	0	0	1	0	0	0	0	0	0	0	0	0	0	0	0	0	0	0	0	0	0	0	0	0	0	0	0	0	0	0	0	0	0	
Российская партия свободы и справедливости	0	0	0	0	0	0	0	0	1	0	0	0	0	0	1	0	0	0	0	1	0	0	0	0	0	0	0	0	0	0	1	1	0	0	0	0	0	0	0	0	0	0	0	0	1	0	0	0	0	0	0	
«Гражданская платформа»	0	0	0	0	0	0	0	0	0	0	0	0	0	0	0	0	0	0	0	0	0	0	0	0	0	0	0	0	0	0	0	0	0	0	0	0	0	0	0	0	0	0	0	0	0	0	0	0	0	0	0	
Партия Роста	0	0	0	0	0	0	0	0	0	0	0	0	0	0	0	0	0	0	0	0	0	0	0	0	0	0	0	0	0	0	0	0	0	0	0	0	0	0	0	0	0	0	0	0	0	0	0	0	0	0	0	

# События недели

Опрос «ФОМнибус» 6–8 октября. 104 населенных пункта, 53 субъекта РФ, 1500 респондентов.

Какие события прошедшей недели, о которых сообщалось в средствах массовой информации, больше всего заинтересовали Вас, привлекли Ваше внимание?  
(Открытый вопрос.)

данные в % от всех опрошенных, приведены наиболее показательные высказывания

<b>Военная спецоперация России на Украине</b>	<b>Военная спецоперация в целом, наступление российских войск</b> «Дела на СВО»; «новости о спецоперации»; «обстановка на боевых действиях»; «наступательные действия, ликвидация складов»; «успехи нашей армии в СВО»; «последние новости со спецоперации на Украине»; «спецоперация на Украине, последние новости с фронтов».	<b>25</b>	<b>27</b>
	<b>Атаки дронов, обстрелы, диверсии на территории России</b> «В аэропорту Адлера взорвали дрон»; «ДРГ в Крыму»; «дрон сбили у нас в аэропорту службы ПВО»; «дроны летают, залетают на территорию России»; «обстрел Курска беспилотниками».	<b>2</b>	
<b>Вторжение ХАМАС в Израиль</b>	«Нападение на Израиль»; «война в Израиле началась»; «вторжение ХАМАС в Израиль»; «Израиль – ХАМАС»; «Израиль – военные действия»; «конфликт в секторе Газа».		<b>5</b>
<b>Международный дискуссионный клуб «Валдай» в Сочи</b>	«Валдай»; «дискуссионный клуб “Валдай”»; «клуб “Валдай” в Сочи»; «Сочи, встреча».		<b>3</b>
<b>Встречи, выступления В. Путина, речь на сессии клуба «Валдай»</b>	«Вчера Путин выступал, три часа прямой трансляции было, все страны задавали вопросы»; «выступал Владимир Владимирович на форуме»; «сегодняшнее выступление Путина»; «встреча Путина с президентом Узбекистана».		<b>3</b>
<b>Инфляция, рост цен, снижение курса рубля</b>	«Рост цен»; «подорожание цен на топливо и продукты»; «всё есть, урожаем хвастаемся, а цены на всё растут»; «падение рубля»; «рост доллара».		<b>2</b>
<b>Армяно-азербайджанский конфликт</b>	«Армения и Азербайджан»; «война между Ереваном и Азербайджаном»; «Карабах»; «конфликт в Армении с Азербайджаном»; «Нагорный Карабах – война».		<b>2</b>
<b>Криминальные события</b>	«Рост преступности»; «сын Кадырова избивал людей в СИЗО»; «арест мэра Кизилюрта, Республика Дагестан»; «большое количество мошенничеств с пожилыми людьми»; «мужчина убил другого мужчину из-за девушки».		<b>1</b>
<b>Природные катаклизмы в России</b>	«Наводнение в Оренбурге»; «наводнение в Питере».		<b>1</b>
<b>Работа властных структур</b>	«Мишустин собрал учителей»; «выступление Пескова»; «поднятие ставки Центробанком».		<b>1</b>
<b>Праздники</b>	«День города Москвы, включение ДНР, ЛНР в состав России»; «День учителя»; «праздник в Грозном»; «столетие Расула Гамзатова, отмечали в Кремле».		<b>1</b>
<b>Другие события в России</b>	«Граната, которая взорвалась в самолёте Пригожина»; «обсуждение гибели Пригожина»; «присвоение звания героя сыну Кадырова – пятнадцатилетнему»; «переживаю за погибших из Коми республики».		<b>1</b>
<b>Другие события в мире</b>	«Автобус упал в Италии»; «в Ираке на свадьбе пожар»; «чествование нациста в Канаде».		<b>1</b>
<b>Затрудняюсь ответить, нет ответа</b>			<b>57</b>

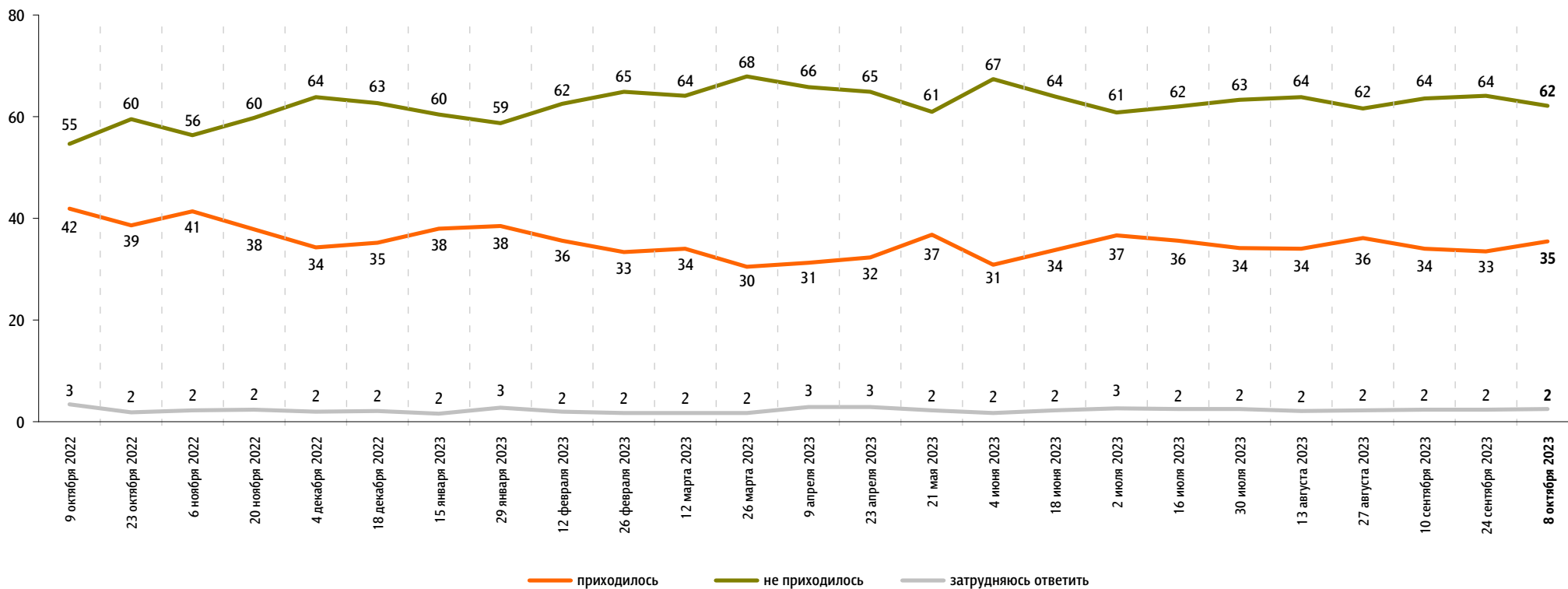


# Недовольство властями

Опрос «ФОМнибус» 6–8 октября. 104 населенных пункта, 53 субъекта РФ, 1500 респондентов.

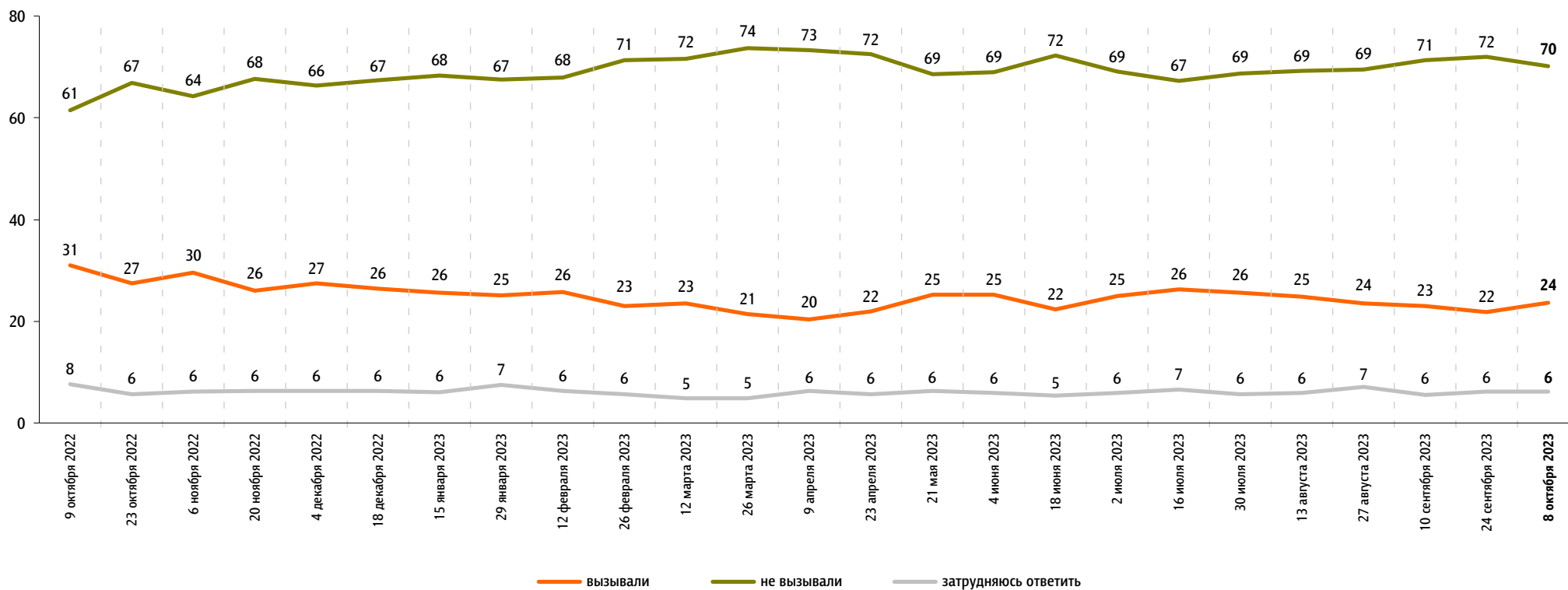
За последний месяц Вам приходилось или не приходилось слышать от окружающих Вас людей критические высказывания в адрес российских властей?

данные в % от всех опрошенных



Действия российских властей за последний месяц у Вас лично вызвали недовольство, возмущение или не вызывали?

данные в % от всех опрошенных

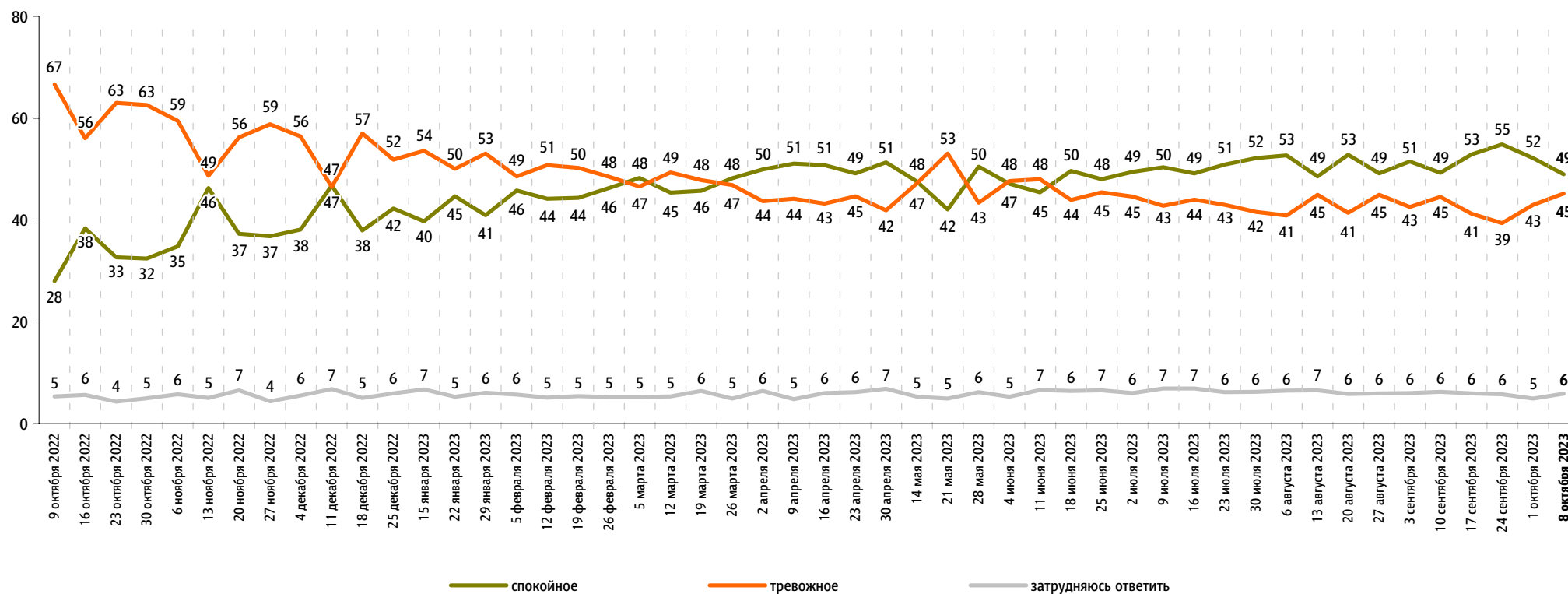


# Настроение окружающих

Опрос «ФОМнибус» 6–8 октября. 104 населенных пункта, 53 субъекта РФ, 1500 респондентов.

Какое настроение, по Вашему мнению, преобладает сегодня среди Ваших родных, друзей, коллег, знакомых – спокойное или тревожное?

данные в % от всех опрошенных



# Динамика цен

Опрос «ФОМнибус» 6–8 октября. 104 населенных пункта, 53 субъекта РФ, 1500 респондентов.

По Вашим наблюдениям, на какие основные продукты, товары и услуги цены за последний месяц заметно выросли? (Карточка, любое число ответов.)

данные в % от всех опрошенных

## Продукты питания

### хлеб и хлебобулочные изделия




### мясо и птица



### молоко и молочная продукция



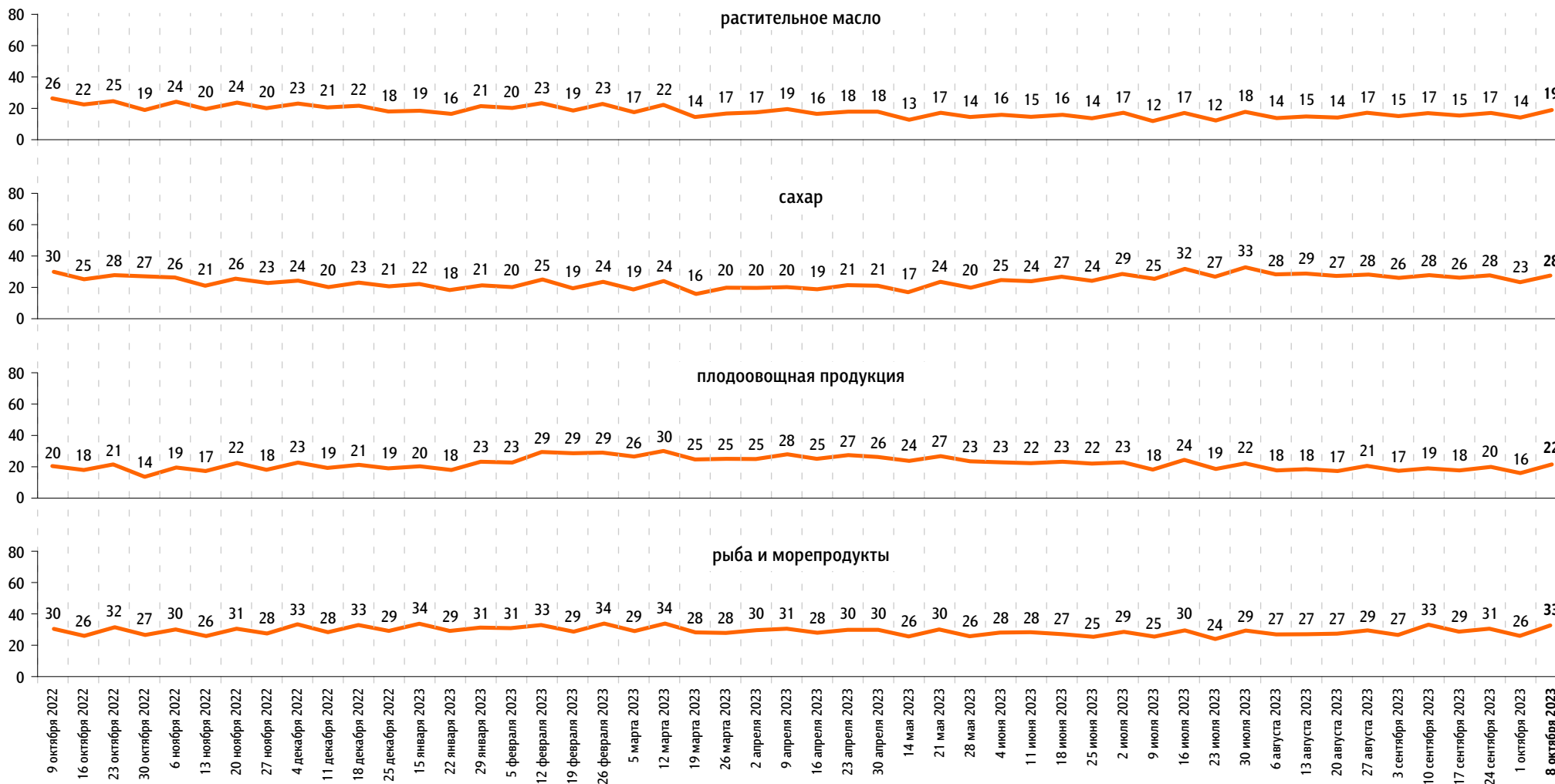
### яйца



По Вашим наблюдениям, на какие основные продукты, товары и услуги цены за последний месяц заметно выросли? (Карточка, любое число ответов.)

данные в % от всех опрошенных

Продукты питания



По Вашим наблюдениям, на какие основные продукты, товары и услуги цены за последний месяц заметно выросли? (Карточка, любое число ответов.)

данные в % от всех опрошенных

Продукты питания

крупя, макаронные изделия



алкогольные напитки

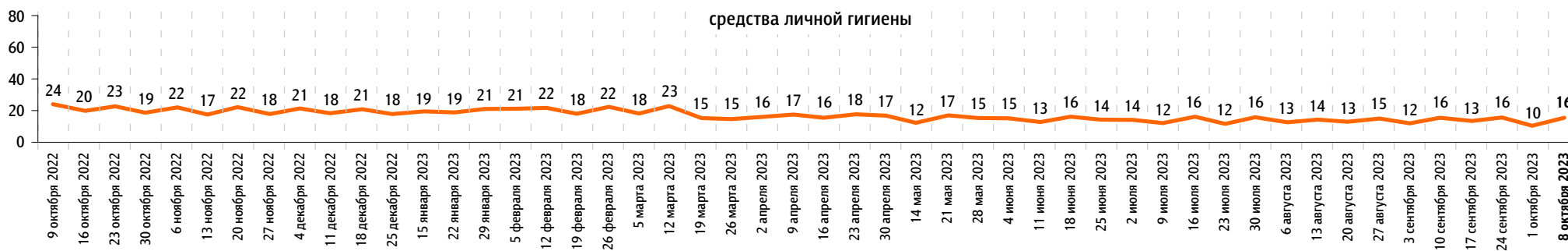


Хозтовары

моющие и чистящие средства



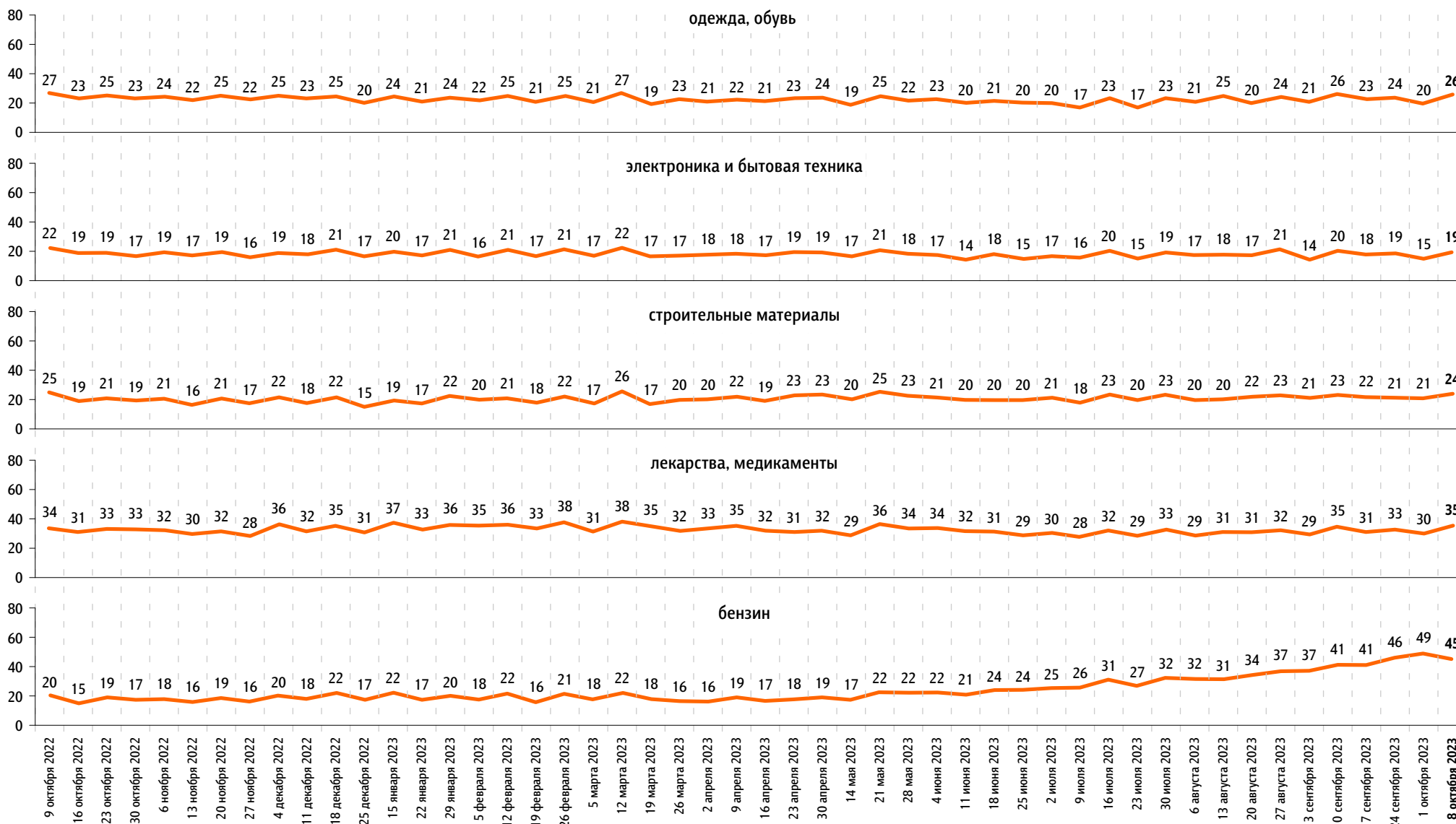
средства личной гигиены



По Вашим наблюдениям, на какие основные продукты, товары и услуги цены за последний месяц заметно выросли? (Карточка, любое число ответов.)

данные в % от всех опрошенных

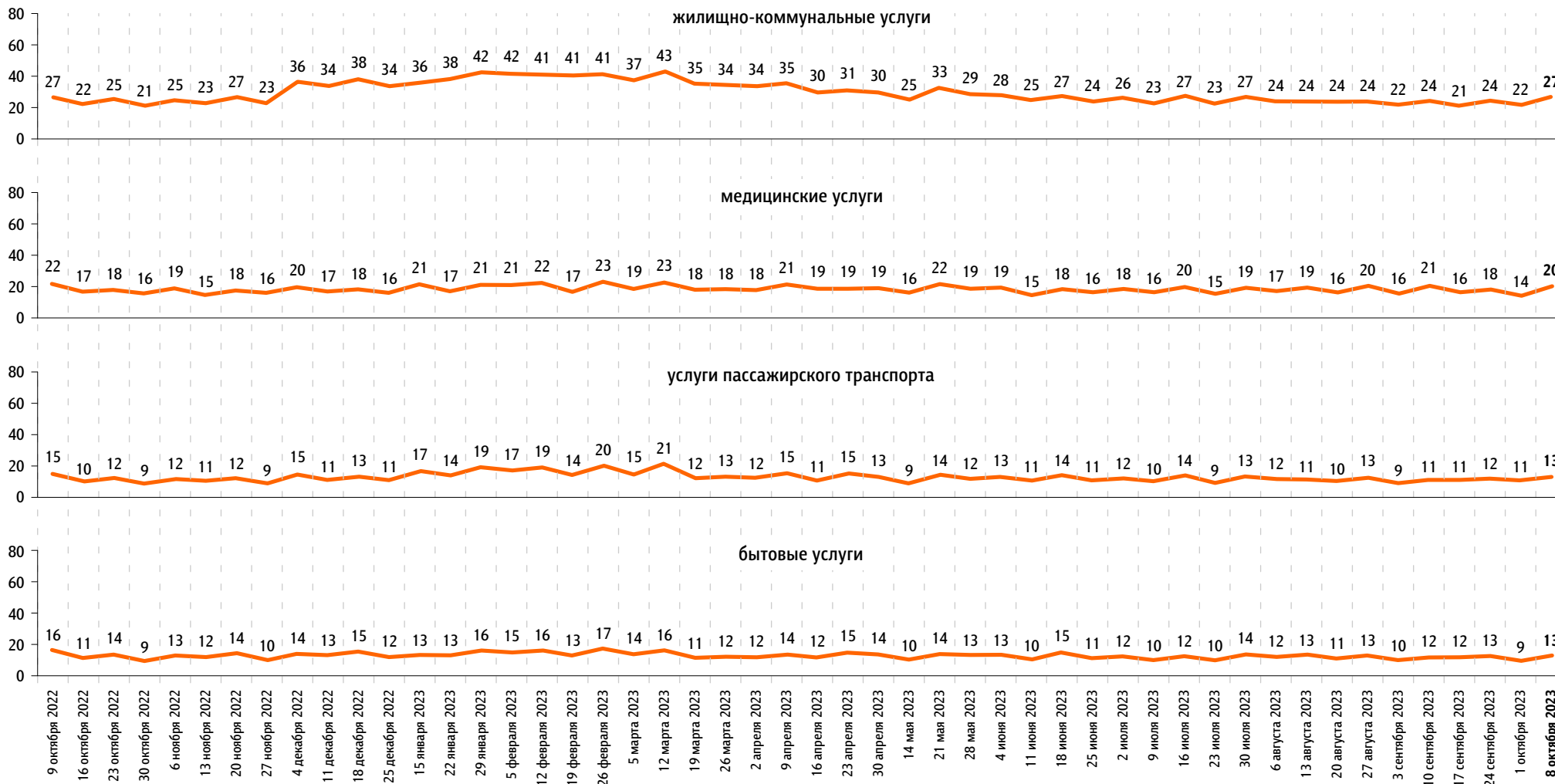
### Непродовольственные товары



По Вашим наблюдениям, на какие основные продукты, товары и услуги цены за последний месяц заметно выросли? (Карточка, любое число ответов.)

данные в % от всех опрошенных

Услуги







[www.fom.ru](http://www.fom.ru)

© ФОМ, 2023

123376 Москва, ул. Рочдельская, д. 15, стр. 16А  
тел. : +7 (495) 653-82-32  
факс : +7 (495) 653-82-02  
[www.fom.ru](http://www.fom.ru)  
[fom@fom.ru](mailto:fom@fom.ru)

**Александр Ослон** – президент ФОМ

**ФОМнибус** – репрезентативный еженедельный опрос населения 18 лет и старше.  
Метод опроса – интервью по месту жительства респондента.

Выборка:  
1500 респондентов (жители 104 городских и сельских населенных пунктов в 53 субъектах РФ).  
Статистическая погрешность не превышает 3,6%.