

# ДОМИНАНТЫ.

## ПОЛЕ МНЕНИЙ



### Социологический бюллетень

Опрос: неделя №41

Выпуск: 21 октября 2021 года

© ФОМ, 2021

[www.fom.ru](http://www.fom.ru)

---

#### Ключевые индикаторы общественного мнения

##### 2 Политические индикаторы


- 2 В. Путин: отношение и оценки работы
- 4 Правительство РФ: оценка работы
- 5 М. Мишустин: оценка работы
- 6 Рейтинги партий

---

#### Факторы формирования общественного мнения

- 8 События недели
  - 10 Протестный потенциал
  - 12 Настроение окружающих
  - 13 Динамика цен
-

# Политические индикаторы



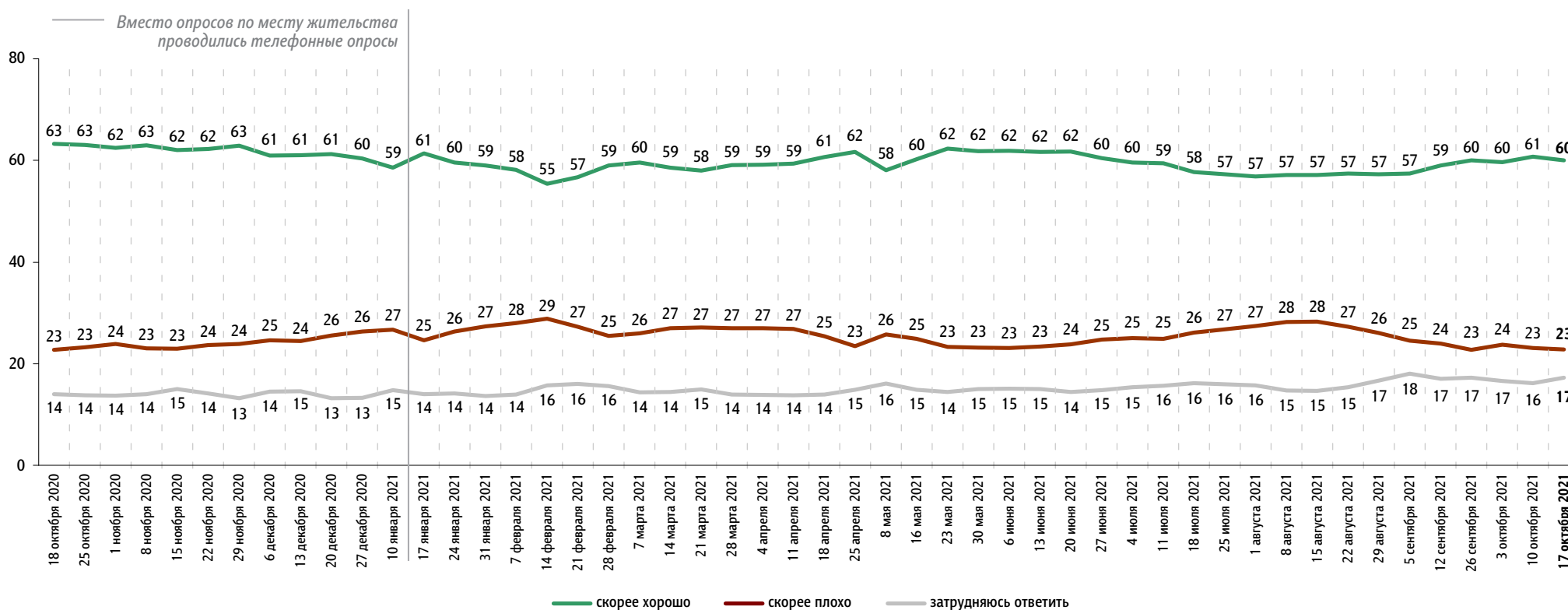
## В. Путин: отношение и оценки работы

Опрос «ФОМнибус» 15–17 октября. 207 населенных пунктов, 73 субъекта РФ, 3000 респондентов.  
С 18 октября 2020 г. до 10 января 2021 г. включительно – Всероссийский телефонный опрос. 4000 респондентов.

### Оценка работы В. Путина

Как Вы считаете, президент В. Путин работает на своём посту скорее хорошо или скорее плохо?

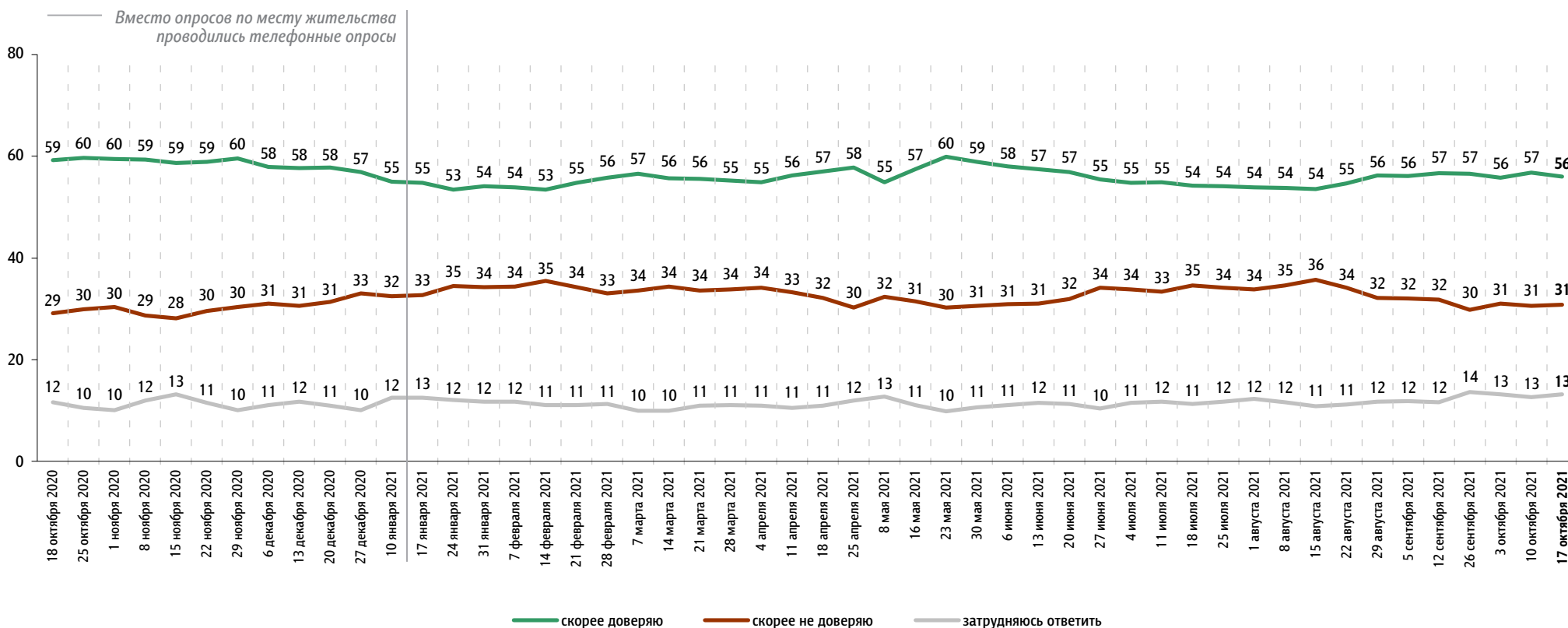
данные в % от всех опрошенных



## Доверие В. Путину

Вы скорее доверяете или скорее не доверяете В. Путину?

данные в % от всех опрошенных



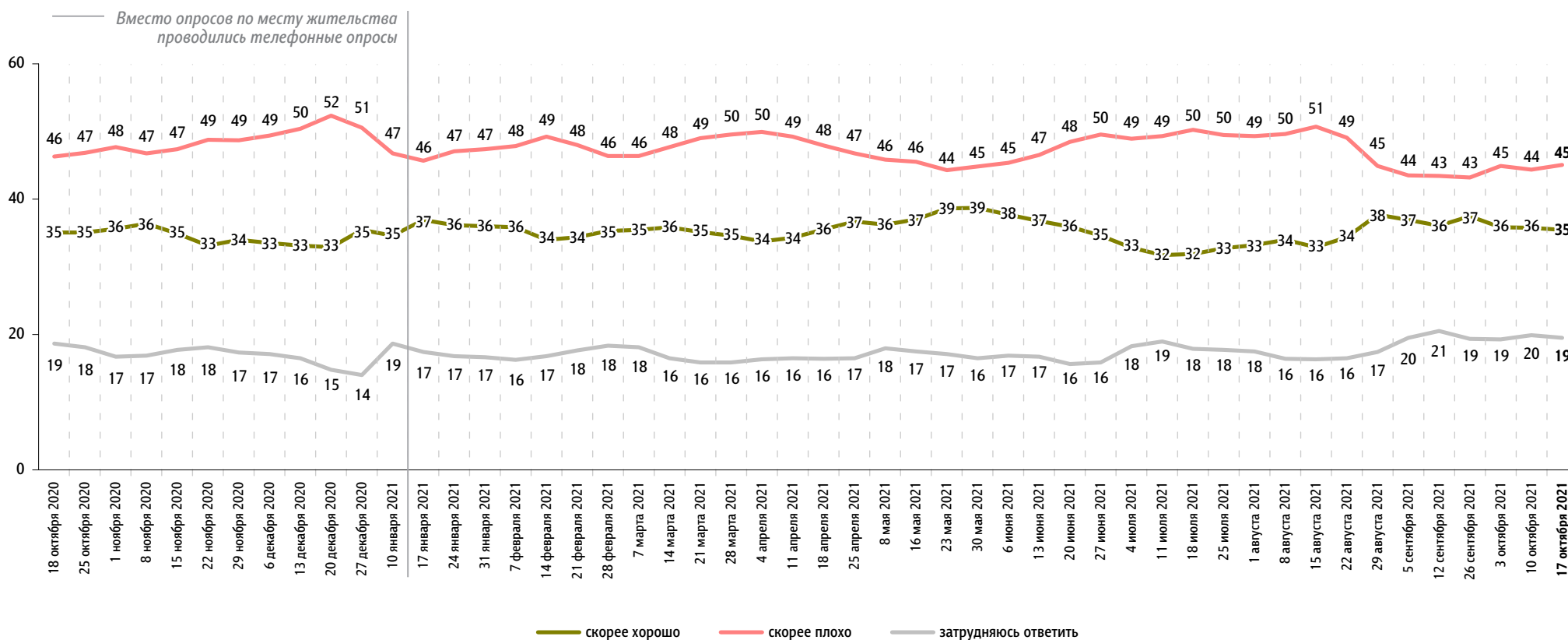
С 18 октября 2020 г. до 10 января 2021 г. включительно – Всероссийский телефонный опрос. 4000 респондентов.

# Правительство РФ: оценка работы

Опрос «ФОМнибус» 15–17 октября. 207 населенных пунктов, 73 субъекта РФ, 3000 респондентов.  
С 18 октября 2020 г. до 10 января 2021 г. включительно – Всероссийский телефонный опрос. 4000 респондентов.

Как, по Вашему мнению, сегодня работает российское правительство – скорее хорошо или скорее плохо?

данные в % от всех опрошенных



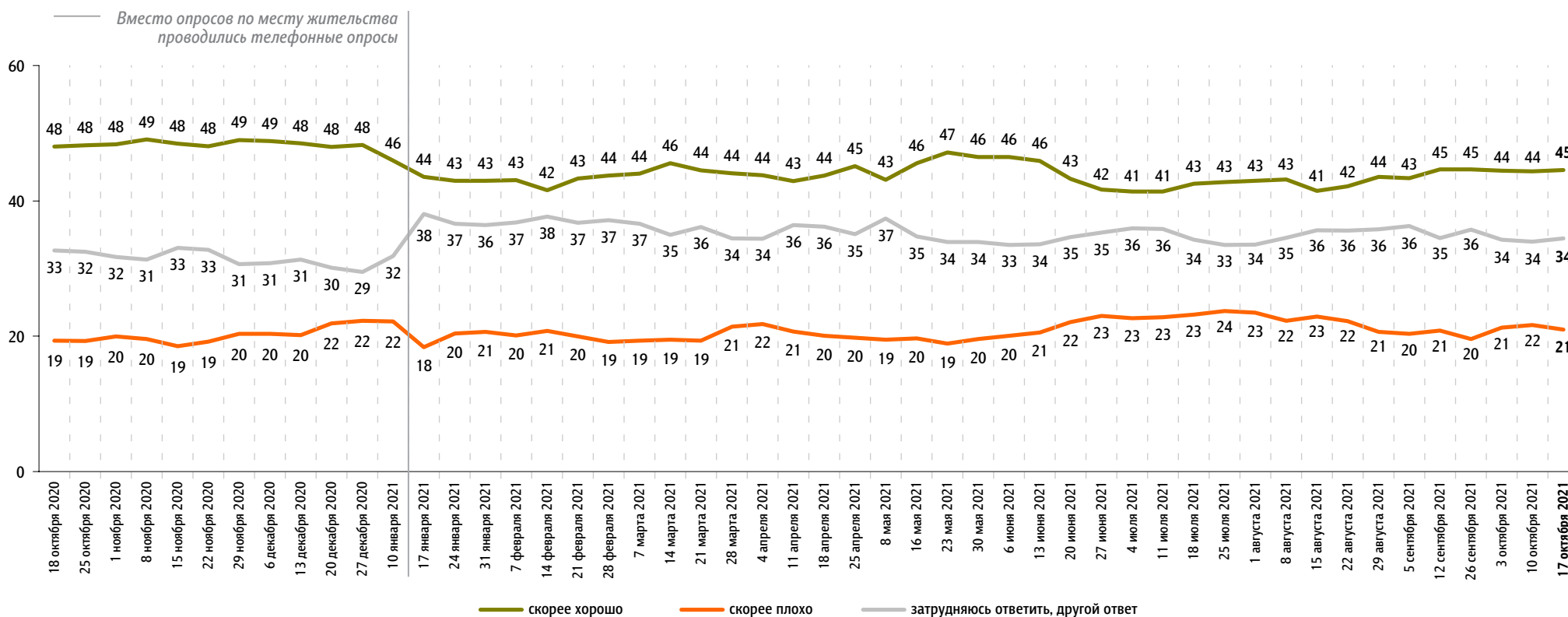


## М. Мишустин: оценка работы

Опрос «ФОМнибус» 15–17 октября. 207 населенных пунктов, 73 субъекта РФ, 3000 респондентов.  
С 18 октября 2020 г. до 10 января 2021 г. включительно – Всероссийский телефонный опрос. 4000 респондентов.

На Ваш взгляд, глава правительства Михаил Мишустин работает на своём посту скорее хорошо или скорее плохо?

данные в % от всех опрошенных



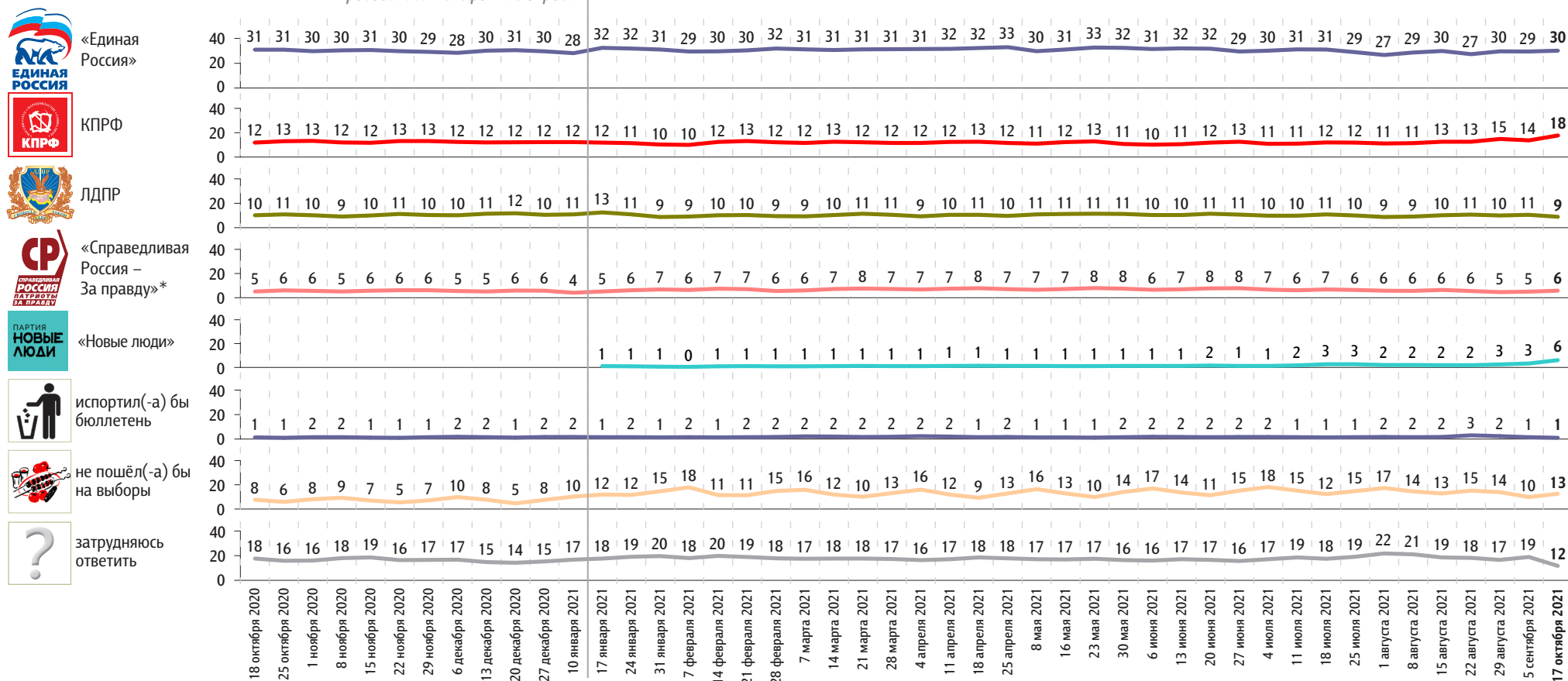
# Рейтинги партий

Опрос «ФОМнибус» 15–17 октября. 207 населенных пунктов, 73 субъекта РФ, 3000 респондентов.  
С 18 октября 2020 г. до 10 января 2021 г. включительно – Всероссийский телефонный опрос. 4000 респондентов.

Представьте себе, что в следующее воскресенье – вновь состоятся выборы в Государственную думу. Скажите, пожалуйста, как, за какую партию Вы бы проголосовали? (Карточка, один ответ.)

данные в % от всех опрошенных

Вместо опросов по месту жительства проводились телефонные опросы



\* До 7 февраля 2021 г. включительно – партия «Справедливая Россия». С 14 февраля 2021 г. – объединенная партия «Справедливая Россия – За правду», в состав которой вошли партии «Справедливая Россия», «За правду» и «Патриоты России».

С 18 октября 2020 г. до 10 января 2021 г. включительно вопрос задавался в формулировке: «Если бы в ближайшее воскресенье состоялись выборы в Государственную думу, то как, за какую партию Вы бы проголосовали?»  
С 4 июля 2021 г. до 12 сентября 2021 г. включительно вопрос задавался в формулировке: «В сентябре этого года состоятся выборы в Государственную думу. Если Вы примете в них участие, то как, за какую партию Вы, скорее всего, проголосуете? (Карточка, один ответ.)»

Представьте себе, что в следующее воскресенье вновь состоятся выборы в Государственную думу. Скажите, пожалуйста, как, за какую партию Вы бы проголосовали? (Карточка, один ответ.)

данные в % от всех опрошенных

	17 января 2021	24 января 2021	31 января 2021	7 февраля 2021	14 февраля 2021	21 февраля 2021	28 февраля 2021	7 марта 2021	14 марта 2021	21 марта 2021	28 марта 2021	4 апреля 2021	11 апреля 2021	18 апреля 2021	25 апреля 2021	8 мая 2021	16 мая 2021	23 мая 2021	30 мая 2021	6 июня 2021	13 июня 2021	20 июня 2021	27 июня 2021	4 июля 2021	11 июля 2021	18 июля 2021	25 июля 2021	1 августа 2021	8 августа 2021	15 августа 2021	22 августа 2021	29 августа 2021	5 сентября 2021	17 октября 2021	
Российская экологическая партия «Зелёные»	0	0	0	0	1	1	1	0	1	1	0	1	1	1	0	0	0	0	0	0	0	0	0	0	0	0	0	0	0	0	0	1	1	1	2
Российская партия пенсионеров за социальную справедливость	1	1	1	1	1	1	1	1	1	1	1	1	1	1	1	1	1	1	1	1	1	1	1	1	1	1	1	1	1	1	1	1	1	3	1
«Яблоко»	1	1	1	1	2	2	1	1	1	1	1	1	1	1	1	1	1	1	1	1	2	2	1	1	1	1	1	1	1	1	1	1	1	1	1
«Коммунисты России»	1	1	1	1	1	1	1	1	1	1	1	1	1	1	1	1	1	1	1	1	1	1	1	1	1	1	1	1	1	1	1	0	0	1	1
Партия Роста	0	0	0	0	0	0	0	0	0	1	0	0	0	0	0	0	0	0	0	0	0	0	0	0	0	0	0	0	0	0	0	0	0	0	0
«Зелёная альтернатива»	0	0	0	0	0	0	0	0	0	0	0	0	1	1	0	0	0	0	0	0	1	0	0	0	0	0	0	0	0	1	1	0	0	0	0
«Родина»	1	0	0	0	1	1	0	0	0	0	0	0	0	1	0	0	1	0	0	0	1	0	0	0	0	0	0	0	1	1	0	0	1	1	0
Российская партия свободы и справедливости	-	-	-	-	-	-	-	-	-	-	-	-	-	-	-	-	-	-	-	-	-	-	-	-	1	1	1	0	0	0	0	1	1	1	0
«Гражданская платформа»	0	0	0	0	0	0	0	0	0	0	0	0	0	0	0	0	0	0	0	0	0	0	0	0	0	0	0	0	0	0	0	0	0	0	0

# События недели

Опрос «ФОМнибус» 15–17 октября. 104 населенных пункта, 53 субъекта РФ, 1500 респондентов.

Какие события прошедшей недели, о которых сообщалось в средствах массовой информации, больше всего заинтересовали Вас, привлекли Ваше внимание? (Открытый вопрос.)

данные в % от всех опрошенных, приведены наиболее показательные высказывания

<b>Пандемия коронавируса, защитные меры, вакцинация</b>	«Ковид вырос. Огорчило количество умерших»; «в России впервые за пандемию выявили более 32 тысяч новых заболевших ковидом»; «возобновили ограничения из-за ковида»; «тестирование детей на ковид»; «будут вводить QR-коды на посещение общественных мест»; «началась обязательная вакцинация»; «штрафы за отсутствие прививки».	<b>11</b>
<b>Полет российских кинематографистов на орбитальную станцию для съемок фильма</b>	«Допустили артистов в космос»; «актеры полетели в космос»; «в космос полетели группой съемочной»; «в космос летала актриса, и фильм снимали»; «из космоса актеры вернулись».	<b>4</b>
<b>Рост цен на газ в Европе, газовый кризис</b>	«Ситуация вокруг газа»; «газовый кризис в Европе»; «Запад: газ подорожал»; «на газ выросла в мире цена»; «газовый скандал».	<b>3</b>
<b>Аварии, катастрофы, несчастные случаи</b>	«Самолет упал в Татарстане»; «в Мензелинке крушение самолета L-410»; «трасса обвалилась в Новосибирске»; «два мотоциклиста погибли на Октябрьской набережной»; «отравление в Оренбурге».	<b>3</b>
<b>Рост цен, тарифов</b>	«Всё дорожает»; «подорожание цен на всё»; «повышение стоимости продуктовых товаров»; «картошка подорожала»; «подорожал бензин после выборов буквально на днях»; «ЖКХ подорожало».	<b>2</b>
<b>События на Украине</b>	«На Украине Зеленский против России выступает»; «в Раде в Украине убили депутата»; «Украина – по газу».	<b>2</b>
<b>Выступления, заявления, интервью В. Путина</b>	«Последняя речь Путина, где он говорил, что не знает, будет ли баллотироваться или нет»; «решение Путина повысить благосостояние народа»; «выступление Путина перед женщинами»; «Путин и корреспондентка из США»; «выступление Путина насчет газопровода».	<b>2</b>
<b>Работа властных структур</b>	«Визит Мишустина на предприятия по стране»; «увеличение налогов на предпринимателей»; «единороссы отказались проводить проверку в колониях»; «о техосмотрах авто»; «назначение Поклонской».	<b>2</b>
<b>Криминальные события</b>	«Дети пропадают – педофилы»; «убийства какие-то»; «издевательства над заключенными»; «пытки в Саратовской колонии»; «убийство двух детей матерью, которая выпала из окна вместе с ними»; «избиение ребенка сожителем».	<b>2</b>
<b>Выплаты, пособия, повышение зарплаты, пенсии</b>	«Про выплаты детям и пенсионерам»; «пособия детские»; «пособие для школьников»; «поддержка матерей, вновь рожающих»; «дадут по 6 тысяч в День пожилого человека»; «прибавка к зарплате»; «говорили, что прибавят пенсию».	<b>2</b>



данные в % от всех опрошенных, приведены наиболее показательные высказывания

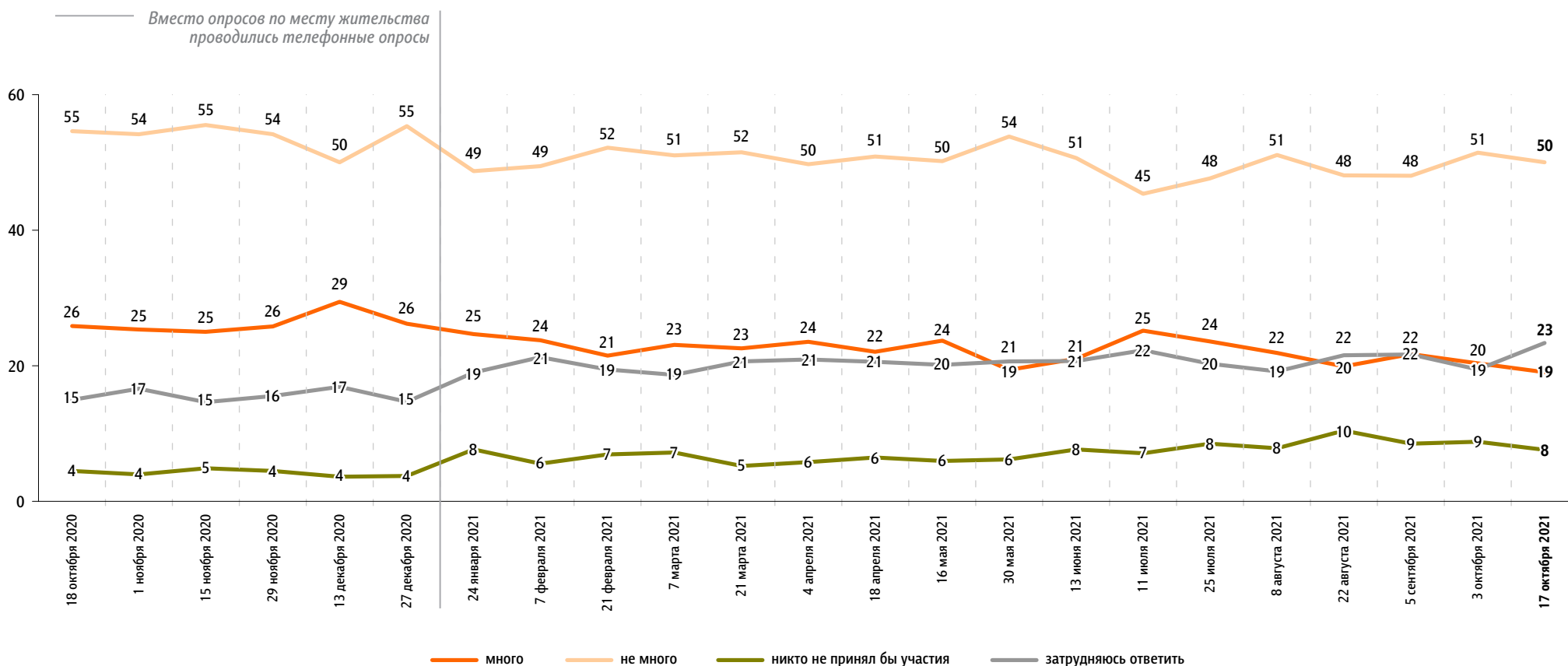
<b>Стрельба в учебных заведениях</b>	«Стрельба в учебных заведениях»; «расстрел в университете»; «стрельба студента»; «молодежь в Перми была убита»; «стрельба около школы»; «человек ходил вокруг школы с автоматом».	2
<b>ДТП в Сочи с автомобилем, в котором находилась К. Собчак</b>	«Авария с Собчак»; «про Собчак: она в аварию попала»; «водитель Собчак сбил человека».	2
<b>Спортивные события</b>	«Фигурное катание – победа одиночниц»; «победа нашей волейбольной команды»; «победа сборной России по футболу над Словенией и Словакией»; «бой Маги Исмаилова».	1
<b>Выборы в Госдуму, реакция на них</b>	«Выборы были»; «результаты выборов»; «победа “Единой России” на выборах»; «выборы: фальсификация»; «выборы в Думу, избрание Володина».	1
<b>Международный форум РЭН-2021</b>	«Энергетическая неделя»; «энергетический форум в Москве»; «встреча по поводу энергетического кризиса».	1
<b>Драка в московском метро</b>	«Драка в метро»; «как в метро человека избивали»; «метро: про мальчика Романа, который заступился за девушку»; «парень помог девушке в метро и защитил от плохих мужчин».	1
<b>Попытка американского эсминца нарушить российскую границу в Японском море</b>	«Американский корабль хотел перейти границу»; «нарушение границы американским кораблем»; «нарушение территориальных вод на Сахалине».	1
<b>Природные явления в России</b>	«Погода»; «бабье лето»; «начались цунами в нашей стране»; «приближается похолодание».	1
<b>Визит В. Нуланд в Россию</b>	«Визит Виктории Нуланд»; «приезжала представитель США»; «приезд из США женщины, вице-президента».	1
<b>Другие события в России</b>	«Завтра начинается перепись населения»; «бунт заключенных в Северной Осетии»; «победа “Учитель года” – город Тюмень»; «бабушка отчитала Путина в прямом эфире».	1
<b>Другие события в мире</b>	«Ситуация в Афганистане»; «расследование “Пандоры”»; «смерть российских туристов в Албании».	2
<b>Затрудняюсь ответить, нет ответа</b>		62

# Протестный потенциал

Опрос «ФОМнибус» 15–17 октября. 104 населенных пункта, 53 субъекта РФ, 1500 респондентов.  
С 18 октября до 27 декабря 2020 г. включительно – Всероссийский телефонный опрос. 2000 респондентов.

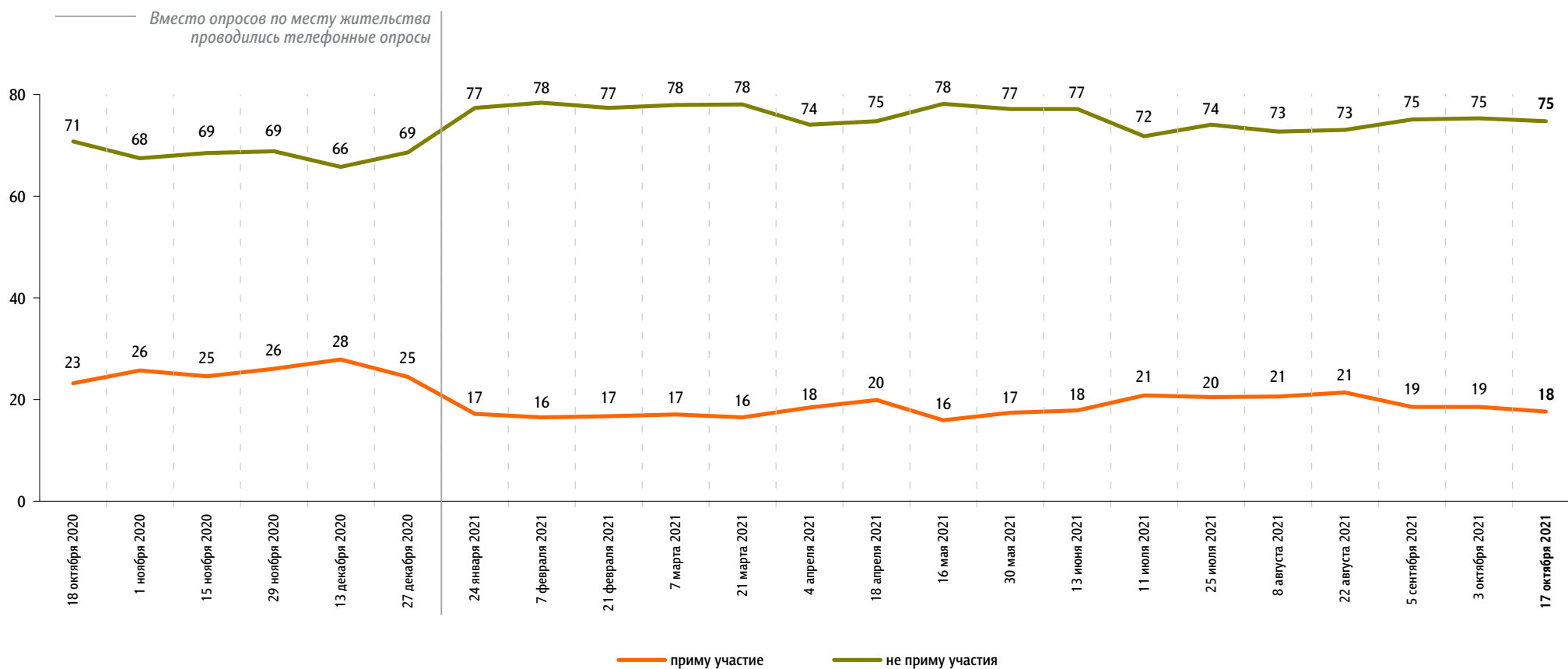
Если бы в ближайшие месяц-два там, где Вы живёте, прошли митинги, демонстрации, акции протеста, то как Вы думаете, много или не много людей приняли бы в них участие?

данные в % от всех опрошенных



А Вы лично примете или не примете участие в митингах, демонстрациях, акциях протеста, если они пройдут в ближайшие месяц-два там, где Вы живёте?

данные в % от всех опрошенных



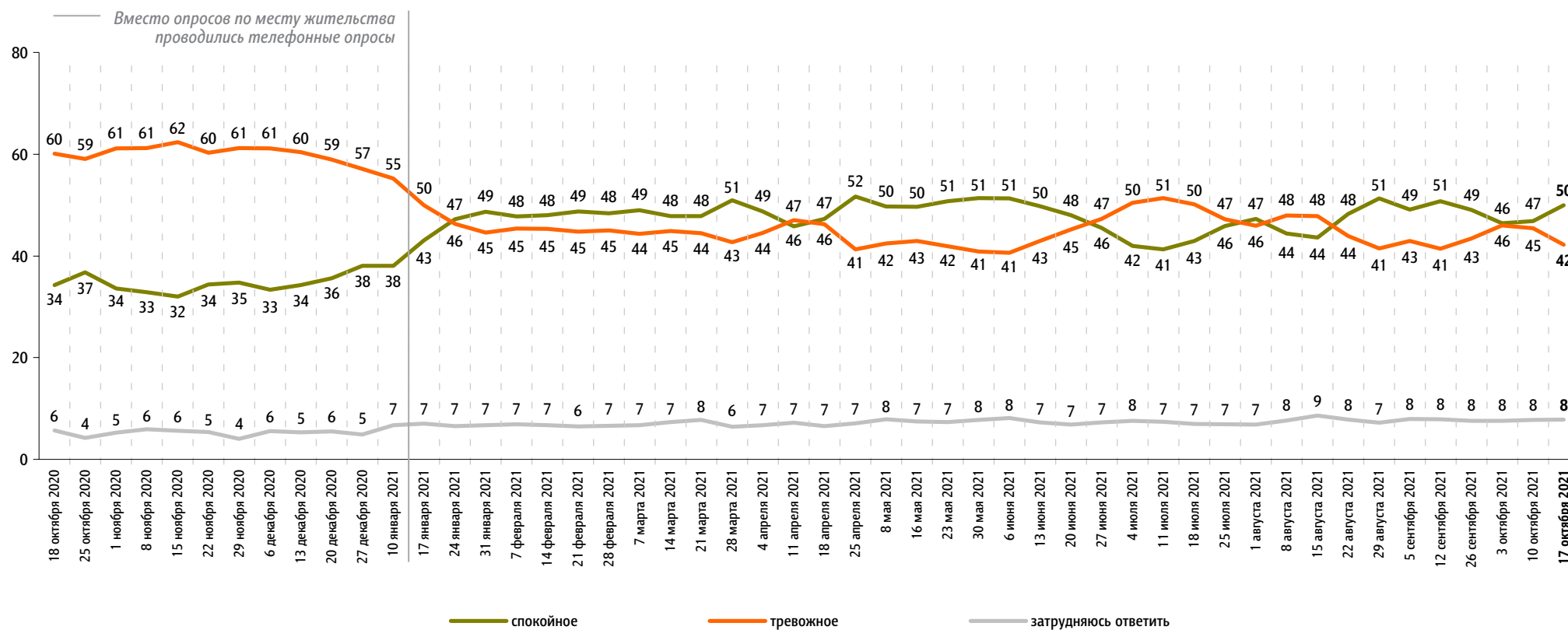
С 18 октября до 27 декабря 2020 г. включительно – Всероссийский телефонный опрос. 2000 респондентов.

# Настроение окружающих

Опрос «ФОМнибус» 15–17 октября. 207 населенных пунктов, 73 субъекта РФ, 3000 респондентов.  
С 18 октября 2020 г. до 10 января 2021 г. включительно – Всероссийский телефонный опрос. 2000 респондентов.

Какое настроение, по Вашему мнению, преобладает сегодня среди Ваших родных, друзей, коллег, знакомых – спокойное или тревожное?

данные в % от всех опрошенных



# Динамика цен

Опрос «ФОМнибус» 15–17 октября. 207 населенных пунктов, 73 субъекта РФ, 3000 респондентов.

По Вашим наблюдениям, на какие основные продукты, товары и услуги цены за последний месяц заметно выросли? (Карточка, любое число ответов.)

данные в % от всех опрошенных

## Продукты питания

### хлеб и хлебобулочные изделия




### мясо и птица



### молоко и молочная продукция



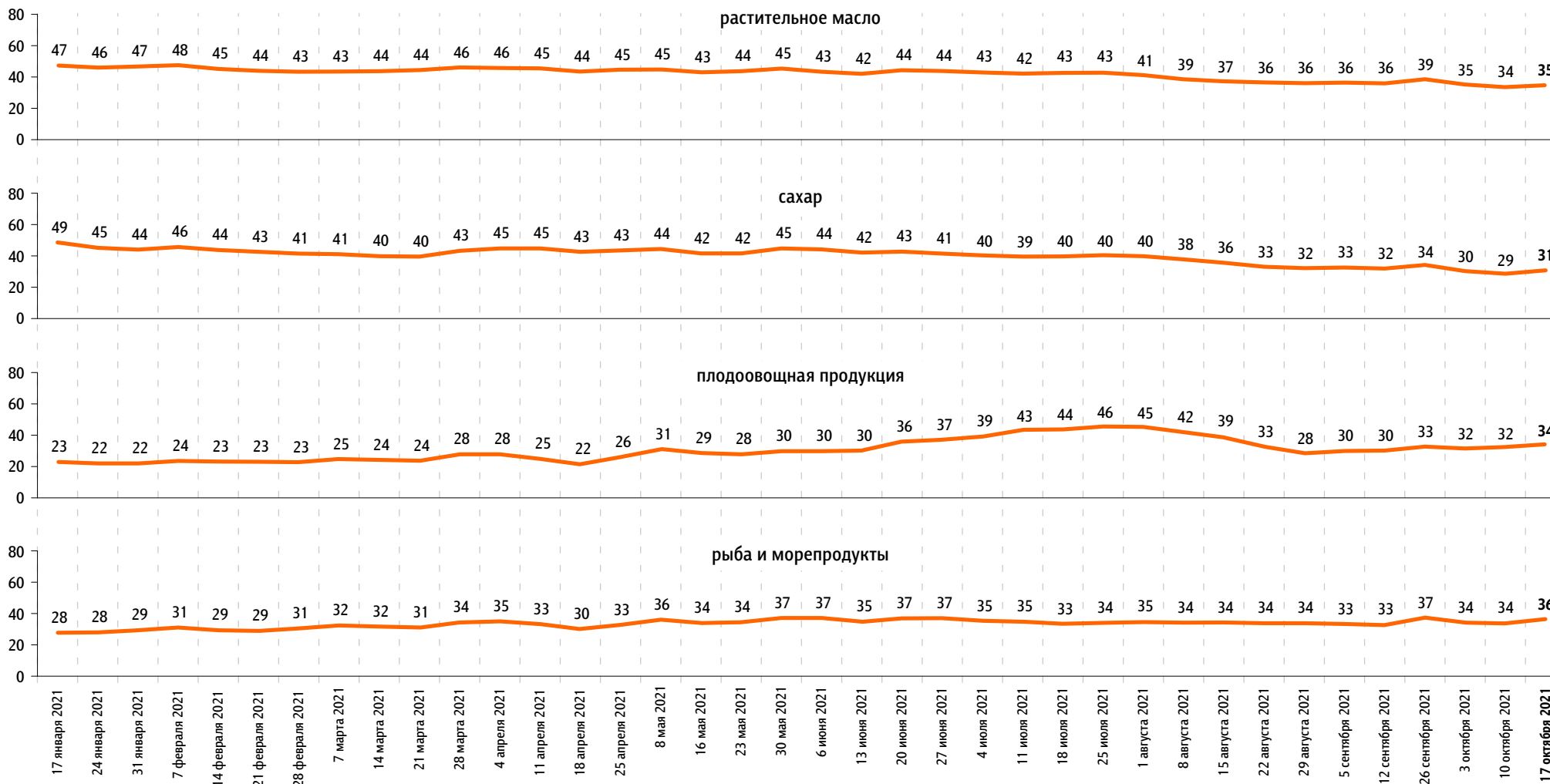
### яйца



По Вашим наблюдениям, на какие основные продукты, товары и услуги цены за последний месяц достаточно заметно выросли? (Карточка, любое число ответов.)

данные в % от всех опрошенных

### Продукты питания



По Вашим наблюдениям, на какие основные продукты, товары и услуги цены за последний месяц достаточно заметно выросли? (Карточка, любое число ответов.)

данные в % от всех опрошенных

### Продукты питания

крупя, макаронные изделия



алкогольные напитки



### Непродовольственные товары

одежда, обувь



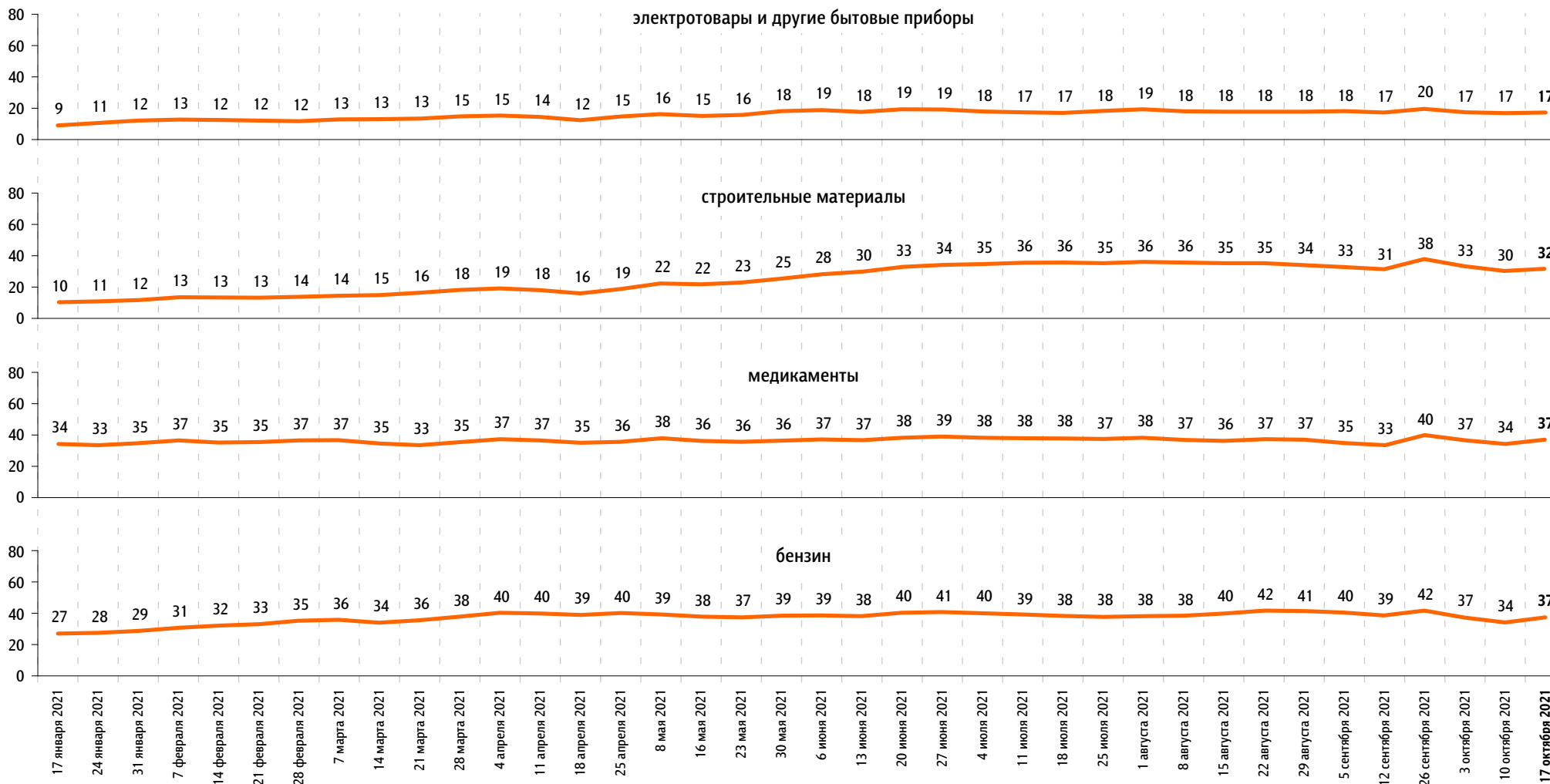
моющие и чистящие средства



По Вашим наблюдениям, на какие основные продукты, товары и услуги цены за последний месяц достаточно заметно выросли? (Карточка, любое число ответов.)

данные в % от всех опрошенных

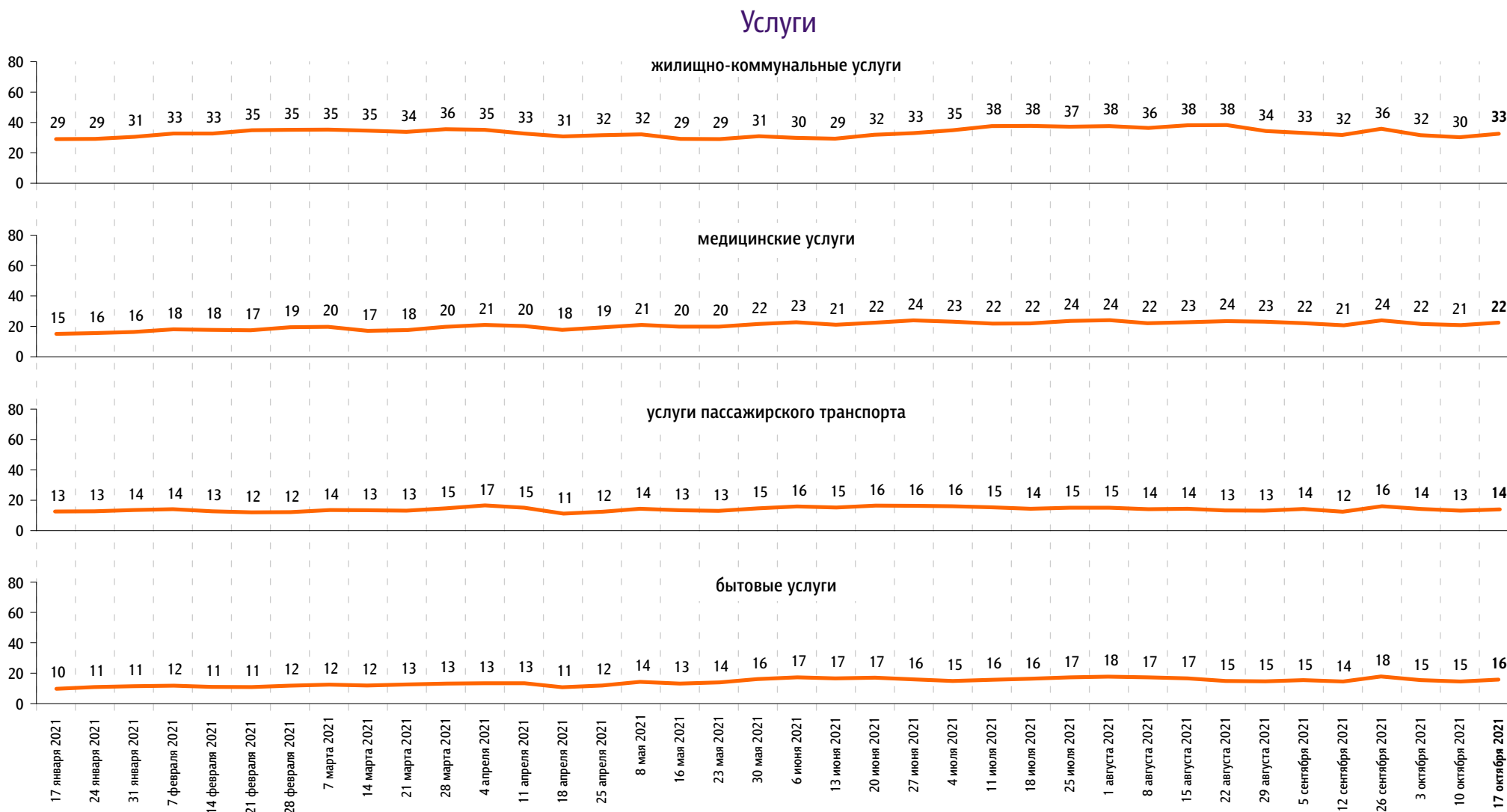
### Непродовольственные товары





По Вашим наблюдениям, на какие основные продукты, товары и услуги цены за последний месяц достаточно заметно выросли? (Карточка, любое число ответов.)

данные в % от всех опрошенных





[www.fom.ru](http://www.fom.ru)

© ФОМ, 2021

123022 Москва, ул. Рочдельская, д. 15, стр. 16А  
тел. : +7 (495) 653-82-32  
факс : +7 (495) 653-82-02  
[www.fom.ru](http://www.fom.ru)  
[fom@fom.ru](mailto:fom@fom.ru)

**Александр Ослон** – президент ФОМ

**ФОМнибус** – репрезентативный еженедельный опрос населения 18 лет и старше.  
Метод опроса – интервью по месту жительства респондента.

Выборка:  
1500 респондентов (жители 104 городских и сельских населенных пунктов в 53 субъектах РФ).  
Статистическая погрешность не превышает 3,6%.

3000 респондентов (жители 207 городских и сельских населенных пунктов в 73 субъектах РФ).  
Статистическая погрешность не превышает 2,5%.

*С 29 марта 2020 г. до 10 января 2021 г. включительно:* **Всероссийский телефонный опрос** – репрезентативный опрос населения 18 лет и старше. Интервью по телефону. Случайная выборка номеров мобильных и стационарных телефонов.

Выборка:  
1000 респондентов.  
Статистическая погрешность не превышает 3,8%.

2000 респондентов.  
Статистическая погрешность не превышает 2,7%.

4000 респондентов.  
Статистическая погрешность не превышает 1,9%.