

ДОМИНАНТЫ.

ПОЛЕ МНЕНИЙ



Социологический бюллетень

Опрос: неделя №41

Выпуск: 16 октября 2025 года

© ФОМ, 2025

www.fom.ru

Ключевые индикаторы общественного мнения

2 Политические индикаторы


- 2 В. Путин: отношение и оценки работы
- 4 Правительство РФ: оценка работы
- 5 М. Мишустин: оценка работы
- 6 Рейтинги партий

Факторы формирования общественного мнения

8 События недели

- 10 Протестный потенциал
- 12 Настроение окружающих
- 13 Динамика цен

Политические индикаторы



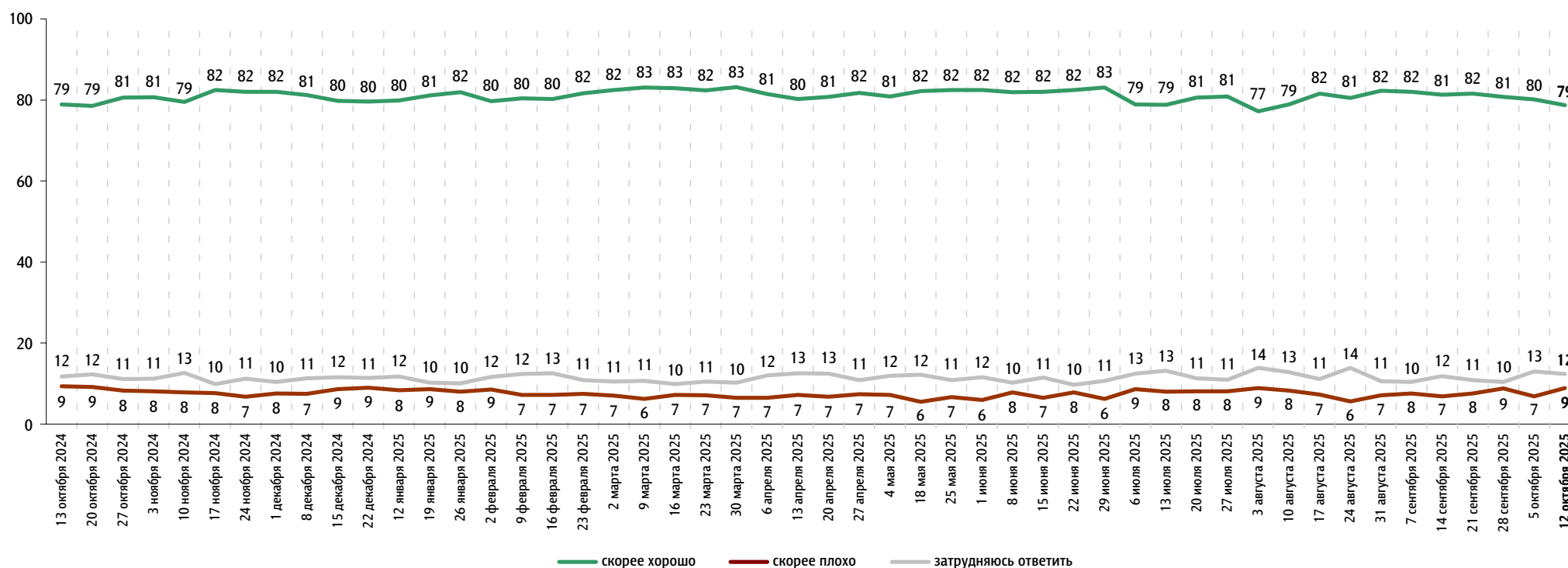
В. Путин: отношение и оценки работы

Опрос «ФОМнибус» 10–12 октября. 97 населённых пунктов, 51 субъект РФ, 1500 респондентов.

Оценка работы В. Путина

Как Вы считаете, президент В. Путин работает на своём посту скорее хорошо или скорее плохо?

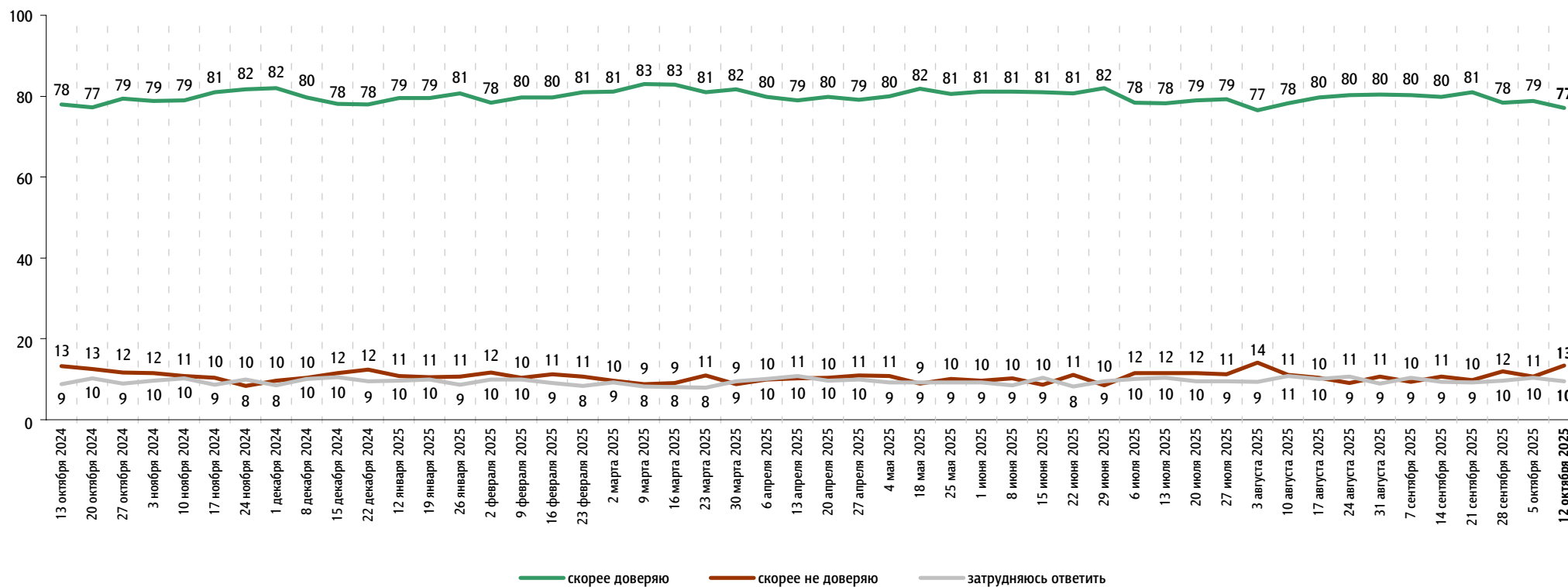
данные в % от всех опрошенных



Доверие В. Путину

Вы скорее доверяете или скорее не доверяете В. Путину?

данные в % от всех опрошенных

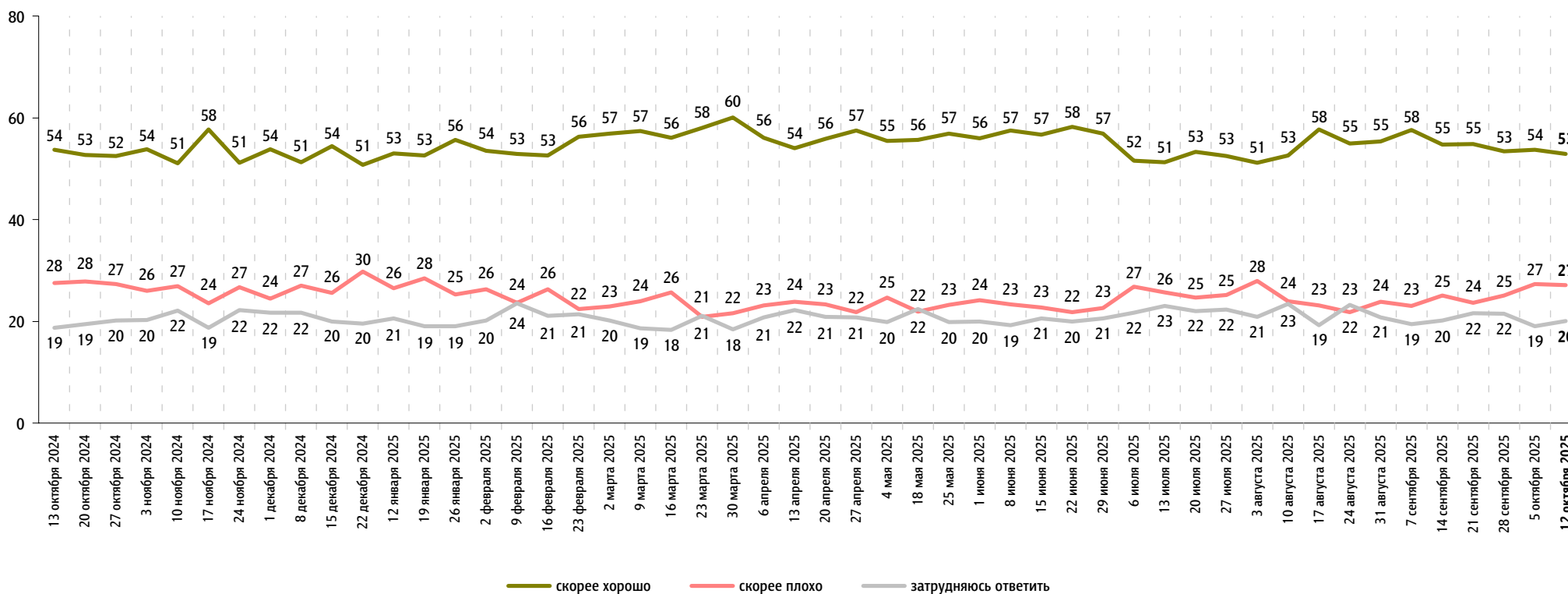


Правительство РФ: оценка работы

Опрос «ФОМнибус» 10–12 октября. 97 населённых пунктов, 51 субъект РФ, 1500 респондентов.

Как, по Вашему мнению, сегодня работает российское правительство – скорее хорошо или скорее плохо?

данные в % от всех опрошенных



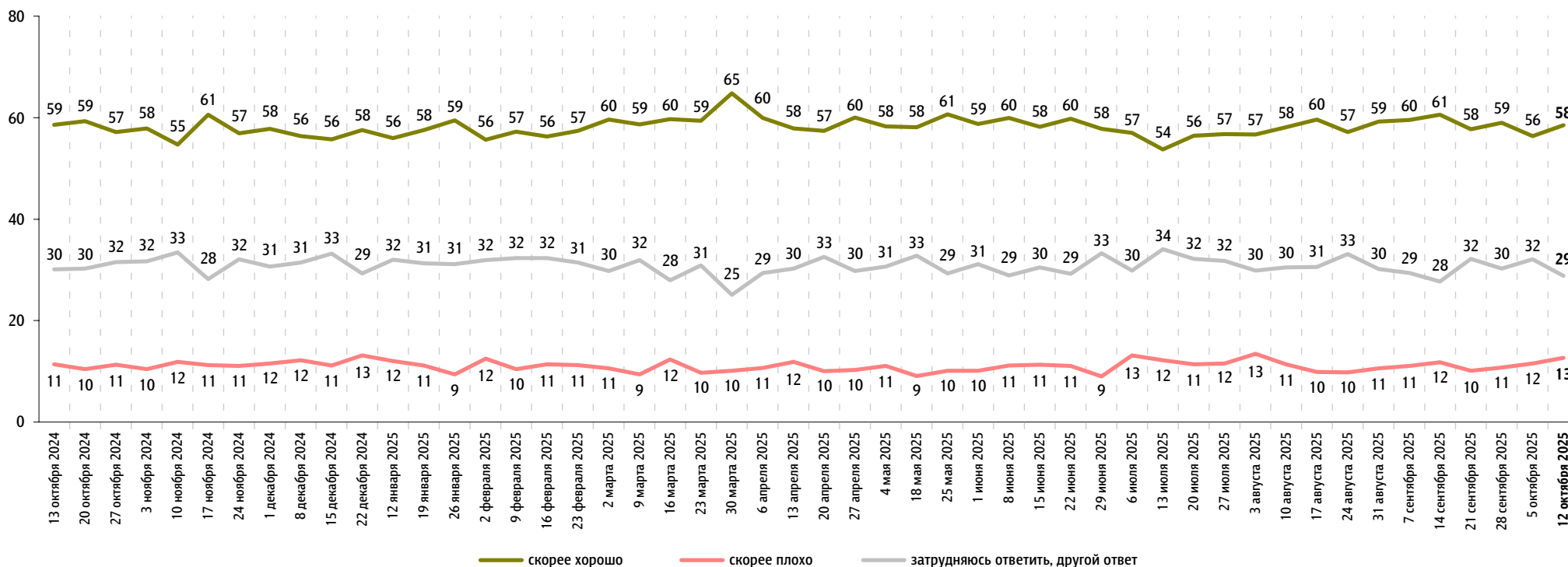


М. Мишустин: оценка работы

Опрос «ФОМнибус» 10–12 октября. 97 населённых пунктов, 51 субъект РФ, 1500 респондентов.

На Ваш взгляд, глава правительства Михаил Мишустин работает на своём посту скорее хорошо или скорее плохо?

данные в % от всех опрошенных

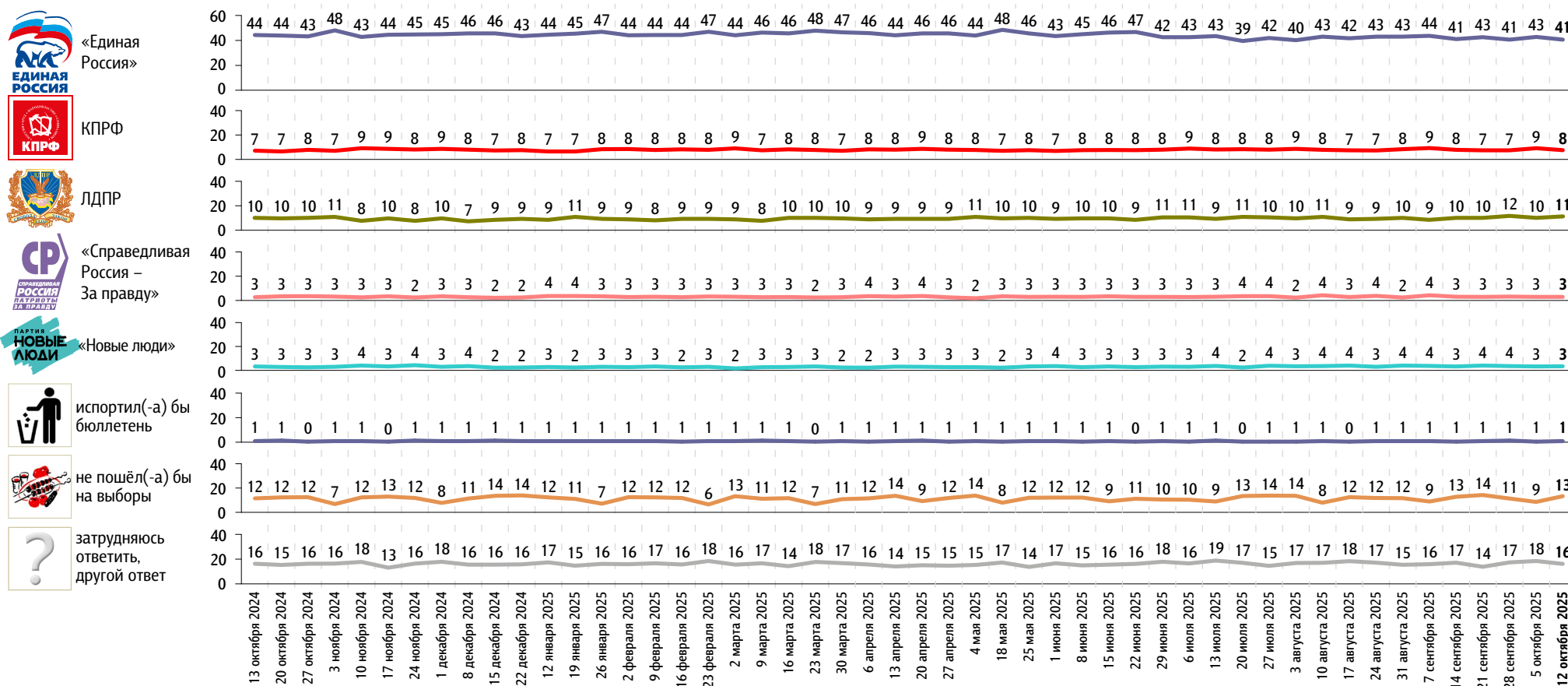


Рейтинги партий

Опрос «ФОМнибус» 10–12 октября. 97 населённых пунктов, 51 субъект РФ, 1500 респондентов.

Представьте себе, что в следующее воскресенье состоятся выборы в Государственную думу. Скажите, пожалуйста, как, за какую партию Вы бы проголосовали? (Карточка, один ответ.)

данные в % от всех опрошенных



Представьте себе, что в следующее воскресенье состоятся выборы в Государственную думу. Скажите, пожалуйста, как, за какую партию Вы бы проголосовали? (Карточка, один ответ.)

данные в % от всех опрошенных

	13 октября 2024	20 октября 2024	27 октября 2024	3 ноября 2024	10 ноября 2024	17 ноября 2024	24 ноября 2024	1 декабря 2024	8 декабря 2024	15 декабря 2024	22 декабря 2024	12 января 2025	19 января 2025	26 января 2025	2 февраля 2025	9 февраля 2025	16 февраля 2025	23 февраля 2025	2 марта 2025	9 марта 2025	16 марта 2025	23 марта 2025	30 марта 2025	6 апреля 2025	13 апреля 2025	20 апреля 2025	27 апреля 2025	4 мая 2025	18 мая 2025	25 мая 2025	1 июня 2025	8 июня 2025	15 июня 2025	22 июня 2025	29 июня 2025	6 июля 2025	13 июля 2025	20 июля 2025	27 июля 2025	3 августа 2025	10 августа 2025	17 августа 2025	24 августа 2025	31 августа 2025	7 сентября 2025	14 сентября 2025	21 сентября 2025	28 сентября 2025	5 октября 2025	12 октября 2025
Российская партия пенсионеров за социальную справедливость	1	1	2	1	1	1	1	1	1	1	1	1	1	2	1	1	1	1	1	1	1	1	1	1	1	1	1	1	1	1	1	2	1	1	1	1	1	1	1	1	1	1	1	2	1	1	1	1	1	1
«Яблоко»	1	1	1	1	0	1	1	0	1	1	1	1	1	1	1	1	1	0	1	0	0	1	1	1	1	1	1	1	1	0	1	1	1	1	1	1	1	1	1	1	1	1	1	1	1	1	1	1	1	1
Российская экологическая партия «Зелёные»	1	1	1	1	1	1	0	1	1	0	1	1	1	1	0	1	1	1	0	1	1	1	1	1	1	1	1	1	0	1	1	1	1	1	1	1	1	1	1	1	1	1	1	1	1	1	1	1	1	1
«Зелёная альтернатива»	0	0	0	0	0	0	0	0	0	0	0	0	0	0	0	0	0	0	0	0	0	0	0	0	0	0	0	0	0	0	0	0	0	0	0	0	0	0	0	0	0	0	0	0	0	0	0	0	0	0
«Родина»	0	1	0	0	0	0	1	0	1	0	0	0	1	0	1	0	0	0	1	1	0	0	0	0	0	0	0	1	0	0	0	0	1	0	0	0	0	0	0	0	0	0	0	0	0	0	0	0	0	0
«Коммунисты России»	1	1	0	0	0	0	0	0	0	0	1	0	0	0	1	0	0	1	0	1	0	1	1	0	0	0	1	0	1	0	0	1	0	0	0	0	0	1	0	0	0	0	0	0	0	0	0	0	0	0
«Гражданская платформа»	0	0	0	0	0	0	0	0	0	0	0	0	0	0	0	0	0	0	0	0	0	0	0	0	0	0	0	0	0	0	0	0	0	0	0	0	0	0	0	0	0	0	0	0	0	0	0	0	0	0
Российская партия свободы и справедливости	0	0	0	1	0	0	0	0	0	0	0	0	0	0	0	0	0	1	0	0	0	0	0	0	0	0	1	0	0	0	0	0	0	1	0	0	0	0	0	0	0	0	0	0	0	0	0	0	0	0

События недели

Опрос «ФОМнибус» 10–12 октября. 97 населённых пунктов, 51 субъект РФ, 1500 респондентов.

Какие события прошедшей недели, о которых сообщалось в средствах массовой информации, больше всего заинтересовали Вас, привлекли Ваше внимание?
(Открытый вопрос.)

данные в % от всех опрошенных, приведены наиболее показательные высказывания

Военная спецоперация России на Украине	<p>СВО в целом, успехи российской армии 16 21</p> <p>«Взятие Купянска»; «военные сводки с СВО»; «война на Украине»; «наступление наших»; «по войне какие продвижения»; «успехи на фронте».</p> <p>Обстрелы российских территорий 5</p> <p>«Атака дронов на Волгоград»; «атака дронов на Екатеринбург»; «атака ракетная на Брянск»; «атаки БПЛА»; «беспилотная опасность на территории Свердловской области»; «беспилотники в Уфе».</p>
Поездки, встречи, выступления В. Путина	<p>Визит В. Путина в Таджикистан 1 3</p> <p>«Визит Путина в Таджикистан»; «поездка Путина в Душанбе»; «сегодня Путин в Таджикистане».</p> <p>День рождения В. Путина 1</p> <p>«День рождения президента»; «день рождения Путина»; «у Путина был день рождения».</p> <p>Другие встречи, поездки, выступления В. Путина 1</p> <p>«Интервью Путина 7 октября»; «переговоры Путина с Пашиняном»; «в Азербайджане встреча лидеров».</p>
Возможные поставки дальнобойных ракет США Украине	<p>«Поставка Украине “Томагавков”»; «США хотят поставлять Украине стратегическое оружие»; «США собираются дать Украине дальнобойное оружие».</p> 3
Работа властных структур	<p>«Врачи будут отрабатывать три года бюджетные места после окончания вуза»; «Матвиенко предложила с безработных по 45 тысяч в год взимать за ОМС»; «отмена самозанятых с 2026 года»; «утильсбор».</p> 2
Ситуация на Ближнем Востоке	<p>«В Палестине остановили боевые действия»; «война закончилась в Газе»; «договор с Израилем»; «Израиль – перемирие».</p> 2
Инфляция, рост цен	<p>«Бензин: повышение»; «повышения цен разные»; «повышение цен на всё»; «рост цен на хлеб»; «на автомобили цена растёт».</p> 1
Предложение Министерства финансов повысить НДС	<p>«Обсуждение НДС»; «повышение налоговой ставки»; «ставка НДС: планируется рост до 22%».</p> 1
Российско-американские отношения	<p>«Высказывания Трампа в отношении России»; «переговоры между РФ и США»; «переговоры Путина и Трампа»; «Трамп назвал нас “бумажным тигром”».</p> 1

данные в % от всех опрошенных, приведены наиболее показательные высказывания

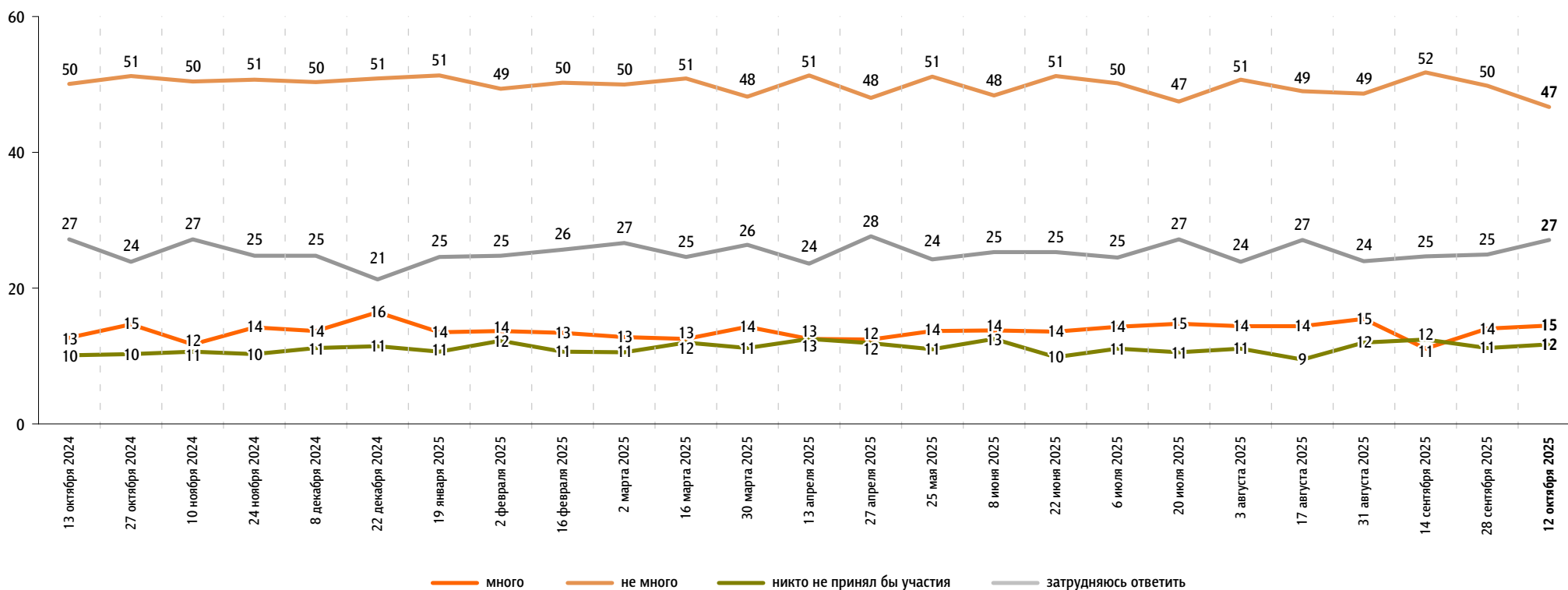
Обсуждение вручения Нобелевской премии мира	«Дадут или нет Трампу Нобелевскую премию мира»; «неизбрание Трампа нобелевским лауреатом»; «полемика по поводу неприсуждения Нобелевской премии Тампу».	1
Голосование за дизайн новой 500-рублёвой купюры	«500 рублей: дизайн новой купюры»; «выборы купюры “Грозный-Сити”»; «голосование народное за изображение на купюре».	1
Дефицит бензина в некоторых регионах России	«Бензина нет»; «дефицит бензина»; «дефицит топлива в Крыму»; «дефицит бензина в Курске».	1
Аварии, несчастные случаи	«Аварии»; «большое количество жертв ДТП в Башкирии»; «женщина с ребёнком пропали»; «не могут найти семью в лесу в Красноярске».	1
Международный дискуссионный клуб «Валдай» в Сочи	«Валдай» в Сочи»; «Валдайский форум»; «форум “Валдай”».	1
Другие события в России	«Арест Запесоцкого»; «День учителя»; «землетрясения на Камчатке»; «интернет отключили»; «ситуация с мигрантами».	1
Другие события в мире	«Встреча стран СНГ»; «отставка правительства во Франции»; «пошлины Трампа»; «рухнул биткоин».	2
Затрудняюсь ответить, нет ответа		61

Протестный потенциал

Опрос «ФОМнибус» 10–12 октября. 97 населённых пунктов, 51 субъект РФ, 1500 респондентов.

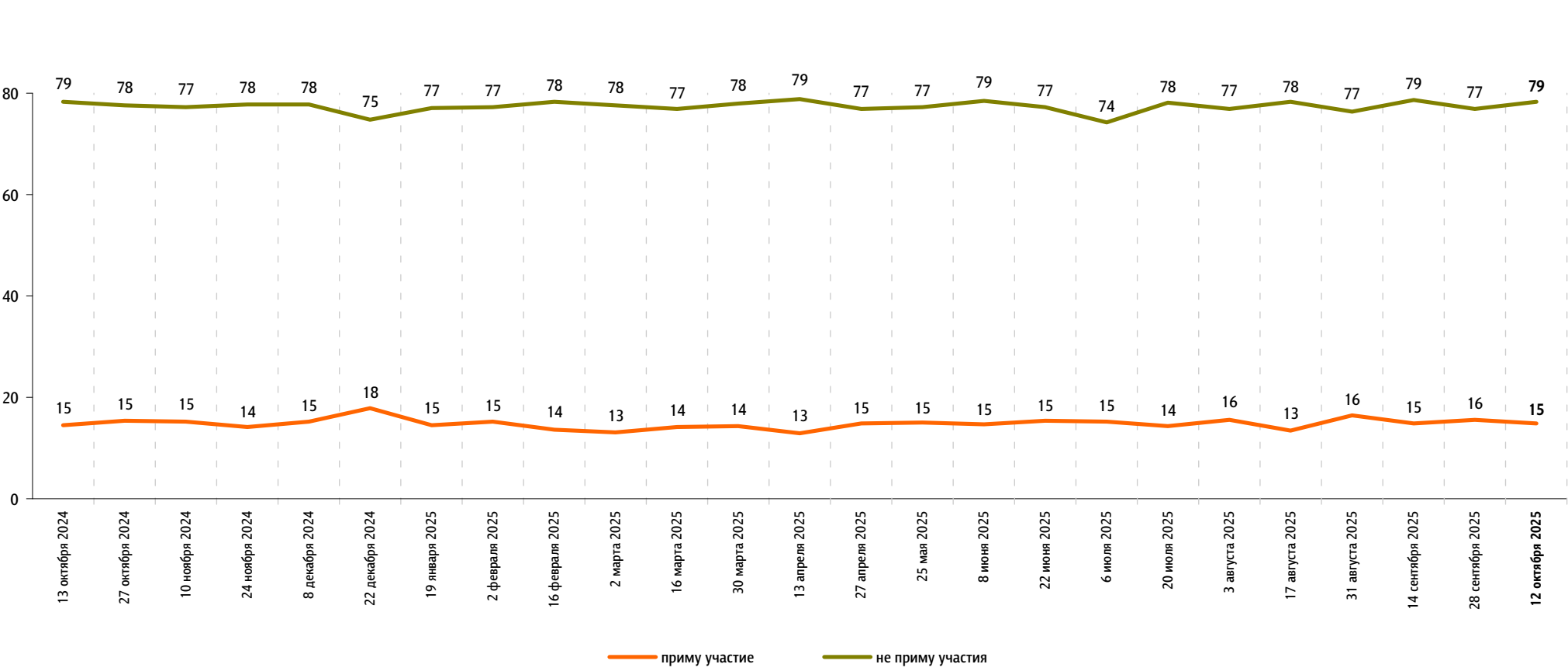
Если бы в ближайшие месяц-два там, где Вы живёте, прошли акции протеста, то как Вы думаете, много или не много людей приняли бы в них участие?

данные в % от всех опрошенных



А Вы лично примете или не примете участие в акциях протеста, если они пройдут в ближайшие месяц-два там, где Вы живёте?

данные в % от всех опрошенных

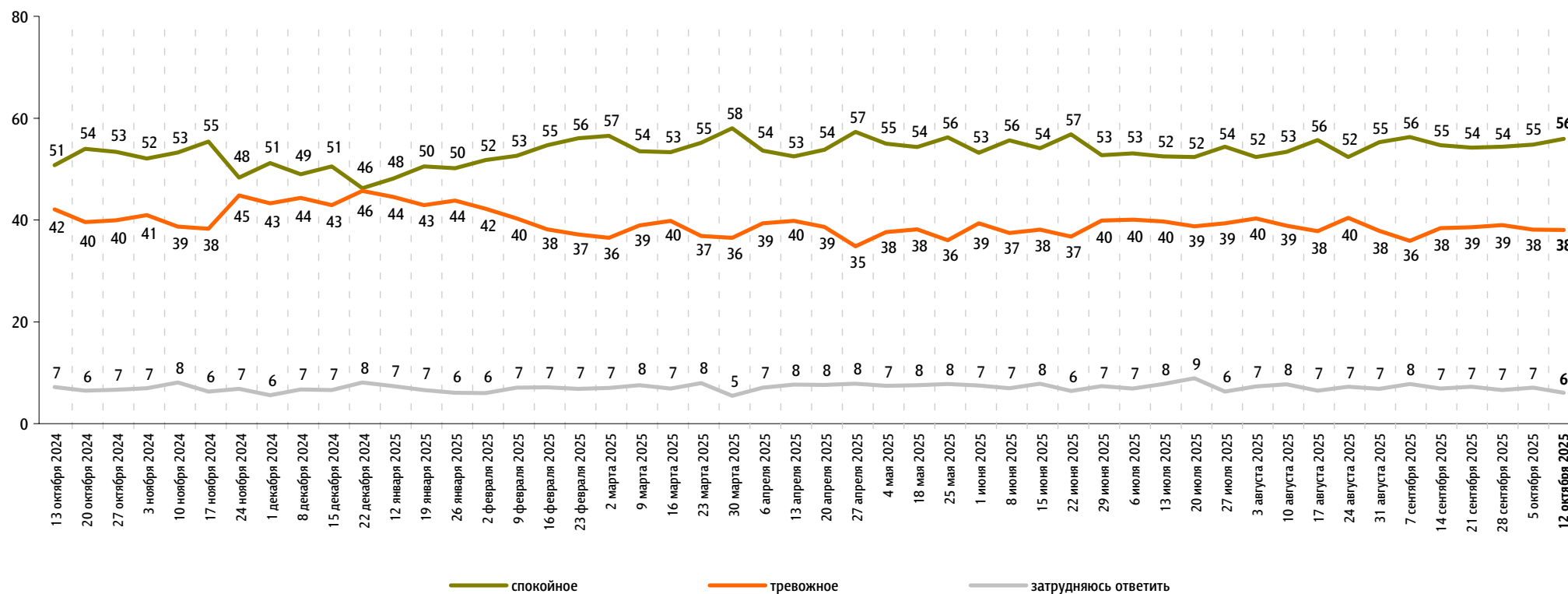


Настроение окружающих

Опрос «ФОМнибус» 10–12 октября. 97 населённых пунктов, 51 субъект РФ, 1500 респондентов.

Какое настроение, по Вашему мнению, преобладает сегодня среди Ваших родных, друзей, коллег, знакомых – спокойное или тревожное?

данные в % от всех опрошенных



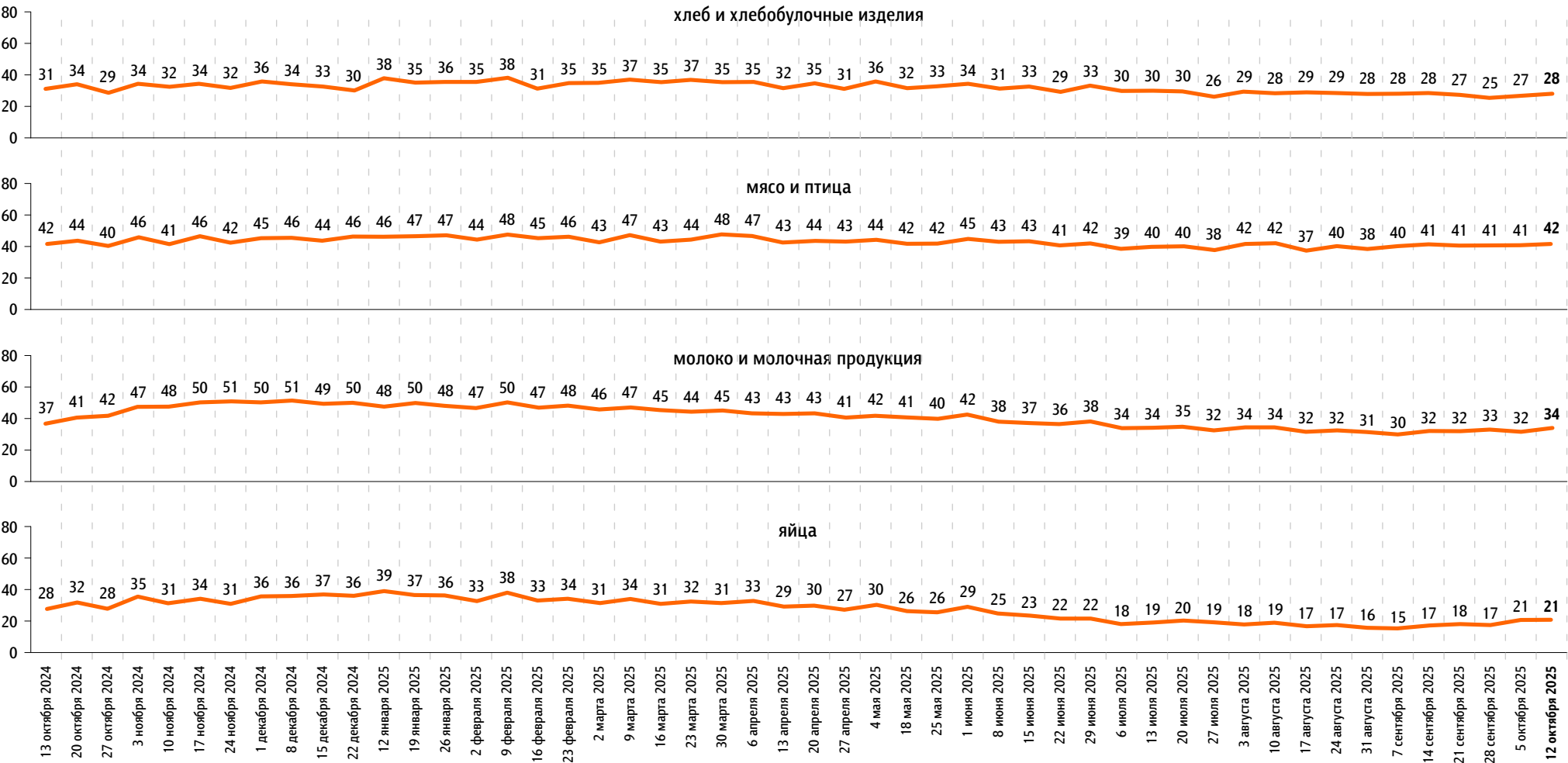
Динамика цен

Опрос «ФОМнибус» 10–12 октября. 97 населённых пунктов, 51 субъект РФ, 1500 респондентов.

По Вашим наблюдениям, на какие основные продукты, товары и услуги цены за последний месяц заметно выросли? (Карточка, любое число ответов.)

данные в % от всех опрошенных

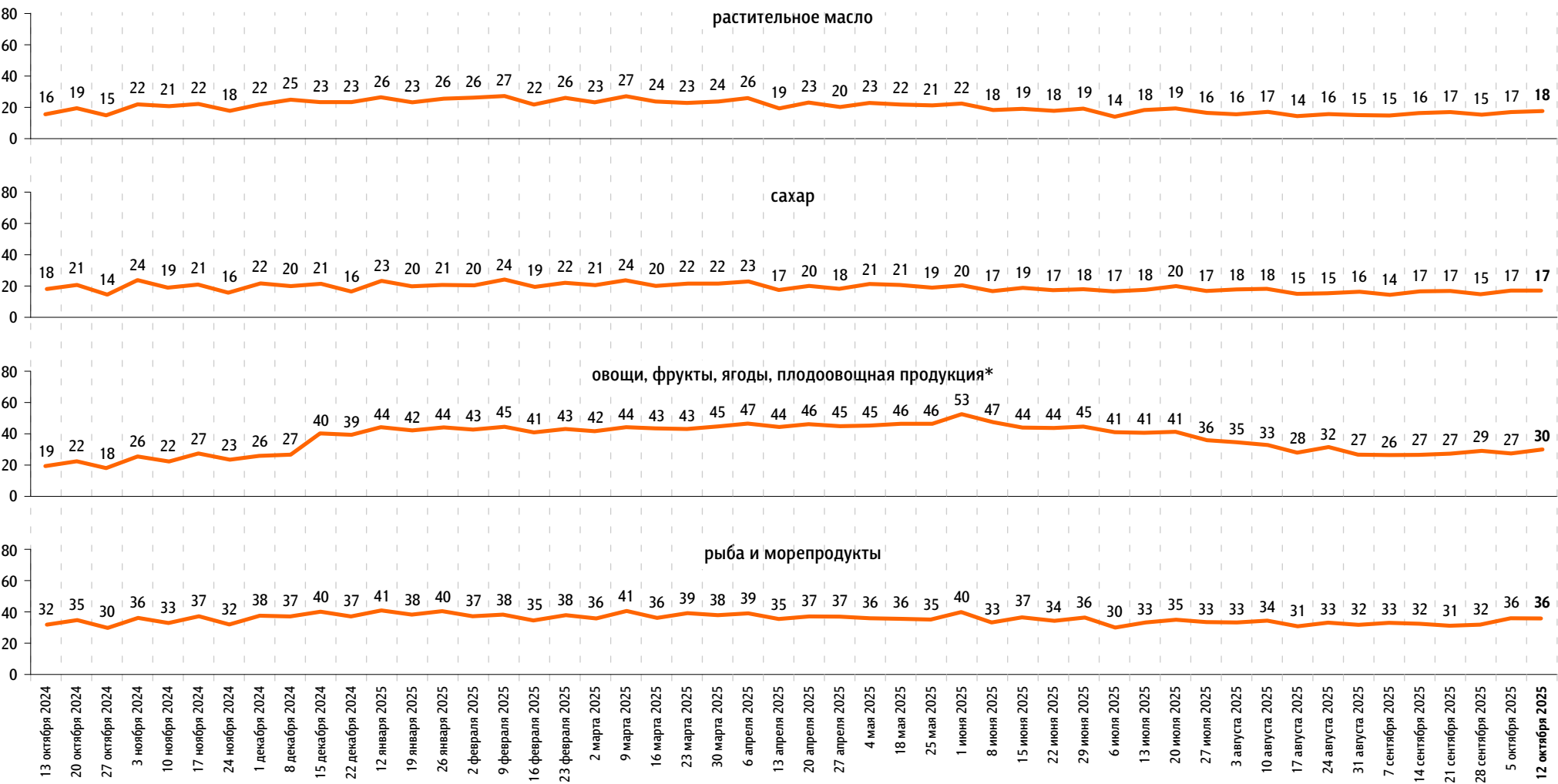
Продукты питания



По Вашим наблюдениям, на какие основные продукты, товары и услуги цены за последний месяц заметно выросли? (Карточка, любое число ответов.)

данные в % от всех опрошенных

Продукты питания



* До 15 декабря 2024 г. позиция называлась «плодоовощная продукция».

По Вашим наблюдениям, на какие основные продукты, товары и услуги цены за последний месяц заметно выросли? (Карточка, любое число ответов.)

данные в % от всех опрошенных

Продукты питания

крупя, макаронные изделия



алкогольные напитки



Хозтовары

моющие и чистящие средства



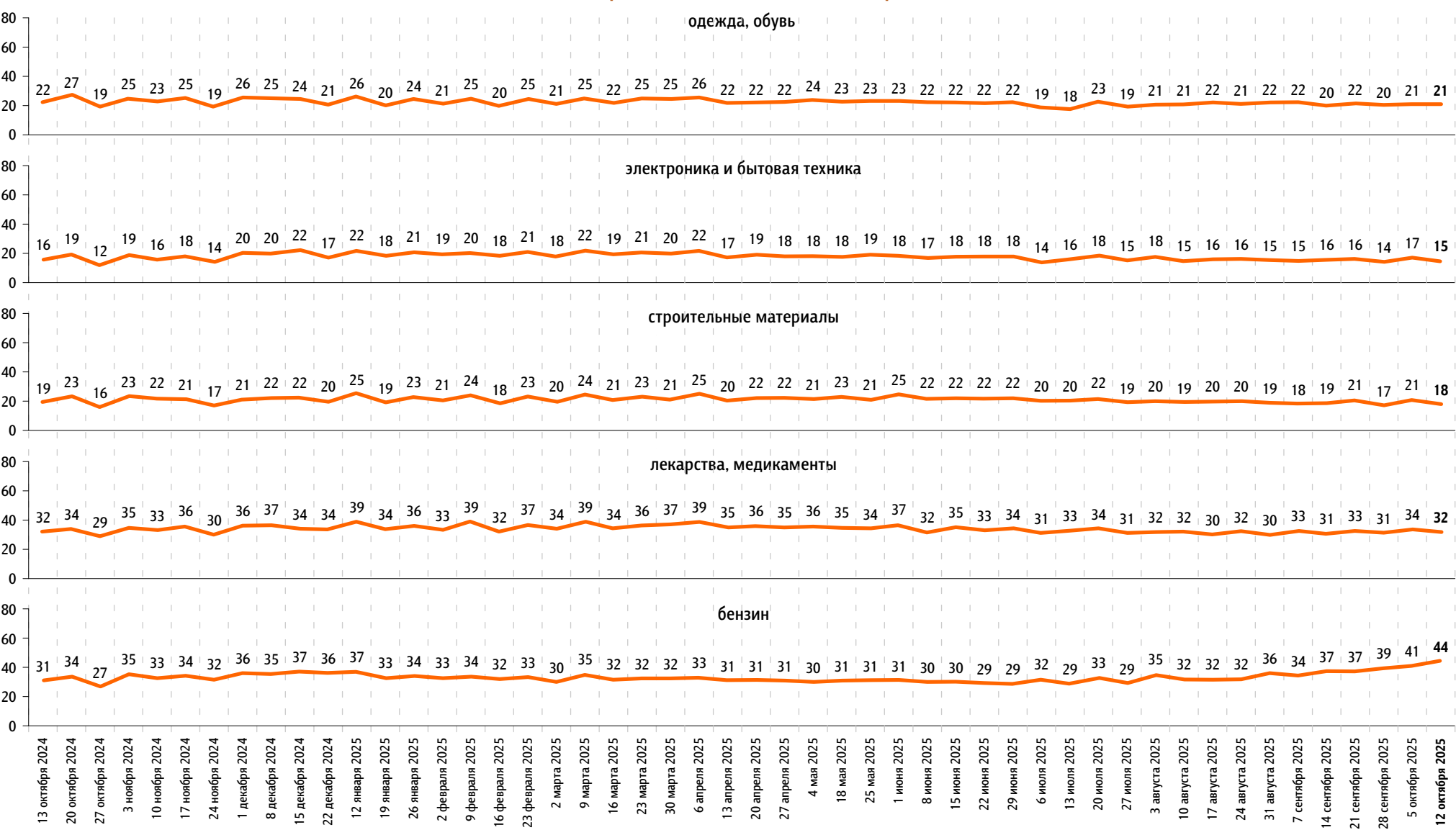
средства личной гигиены



По Вашим наблюдениям, на какие основные продукты, товары и услуги цены за последний месяц заметно выросли? (Карточка, любое число ответов.)

данные в % от всех опрошенных

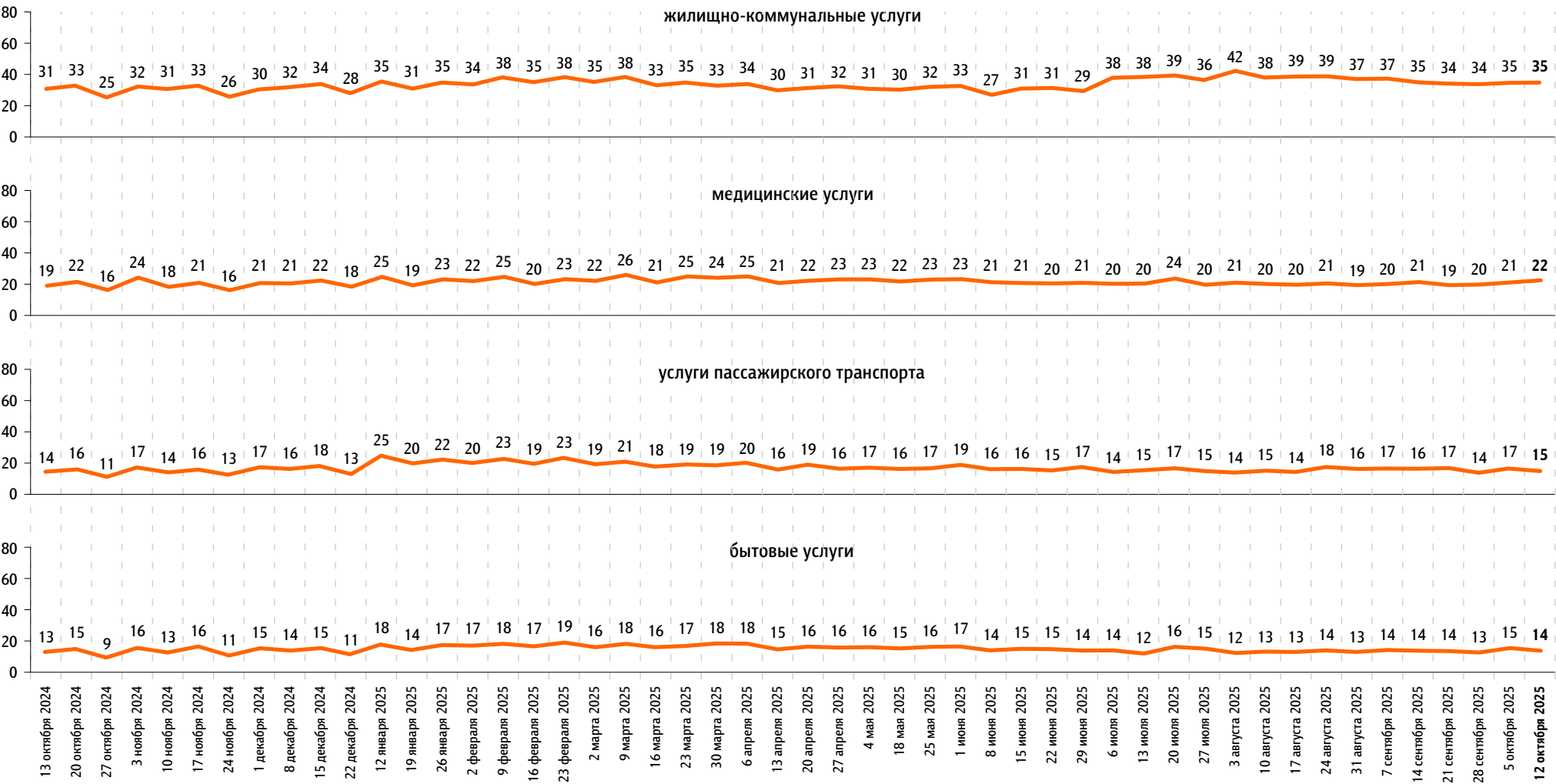
Непродовольственные товары



По Вашим наблюдениям, на какие основные продукты, товары и услуги цены за последний месяц заметно выросли? (Карточка, любое число ответов.)

данные в % от всех опрошенных

Услуги





www.fom.ru

© ФОМ, 2025

123376 Москва, ул. Рочдельская, д. 15, стр. 16А
тел. : +7 (495) 653-82-32
факс : +7 (495) 653-82-02
www.fom.ru
fom@fom.ru

Александр Ослон – президент ФОМ

ФОМнибус – репрезентативный еженедельный
опрос населения 18 лет и старше.
Метод опроса – интервью по месту жительства респондента.

Выборка:
1500 респондентов (жители 97 городских и сельских
населённых пунктов в 51 субъекте РФ).
Статистическая погрешность не превышает 3,6%.

*Доли ответов респондентов на вопросы анкеты округлены
до целого числа.*

*Сумма долей ответов на вопрос, на который респондент
может дать/выбрать только один вариант ответа
(включая позицию «затрудняюсь ответить»), может
отклоняться от 100% на ± 1 процентный пункт
из-за накопления погрешностей округления.*