# ДОМИНАНТЫ.

## ПОЛЕ МНЕНИЙ

ФОМ

## Социологический бюллетень

Опрос: **неделя №04**
Выпуск: **3 февраля 2022 года**

© ФОМ, 2022
www.fom.ru

**Ключевые индикаторы общественного мнения**

**2 Политические индикаторы**
2 В. Путин: отношение и оценки работы
4 Правительство РФ: оценка работы
5 М. Мишустин: оценка работы
6 Рейтинги партий

**Факторы формирования общественного мнения**

**8 События недели**
**9 Недовольство властями**
**11 Настроение окружающих**
**12 Динамика цен**

# Политические индикаторы



## В. Путин: отношение и оценки работы

Опрос «ФОМнибус» 28–30 января. 207 населенных пунктов, 73 субъекта РФ, 3000 респондентов.

### Оценка работы В. Путина

Как Вы считаете, президент В. Путин работает на своём посту скорее хорошо или скорее плохо?

*данные в % от всех опрошенных*

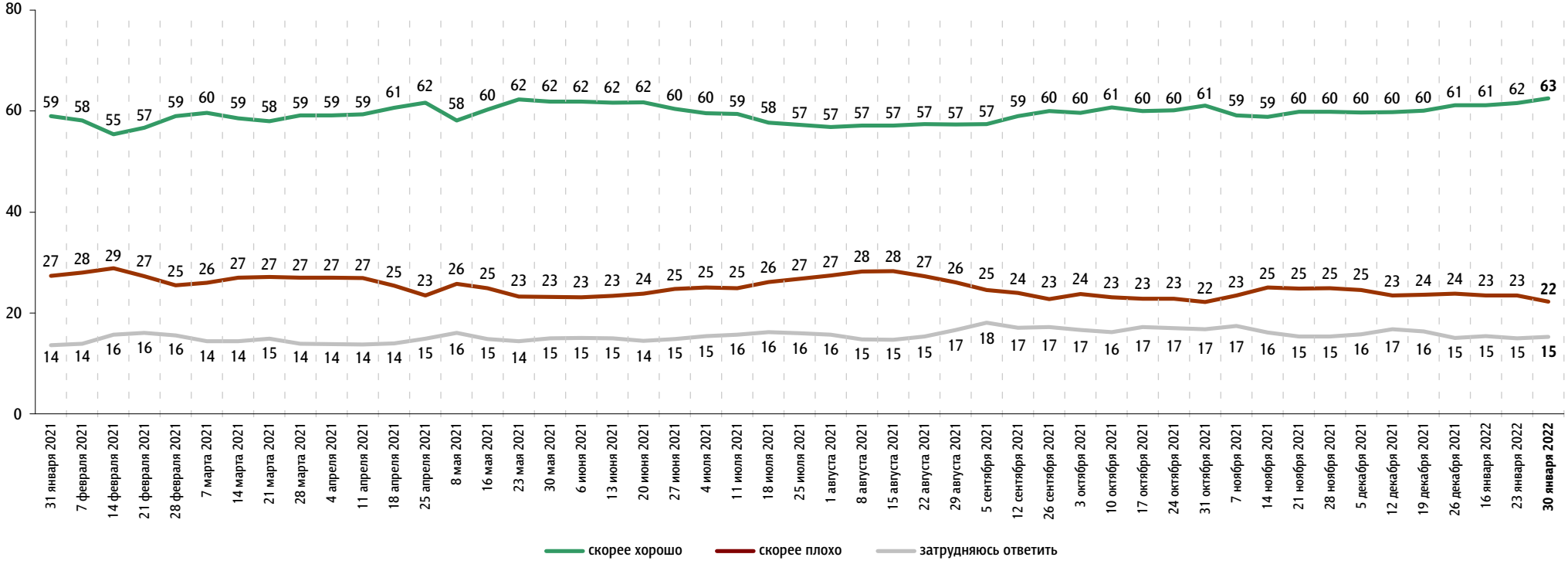

# Доверие В. Путину

## Вы скорее доверяете или скорее не доверяете В. Путину?

*данные в % от всех опрошенных*

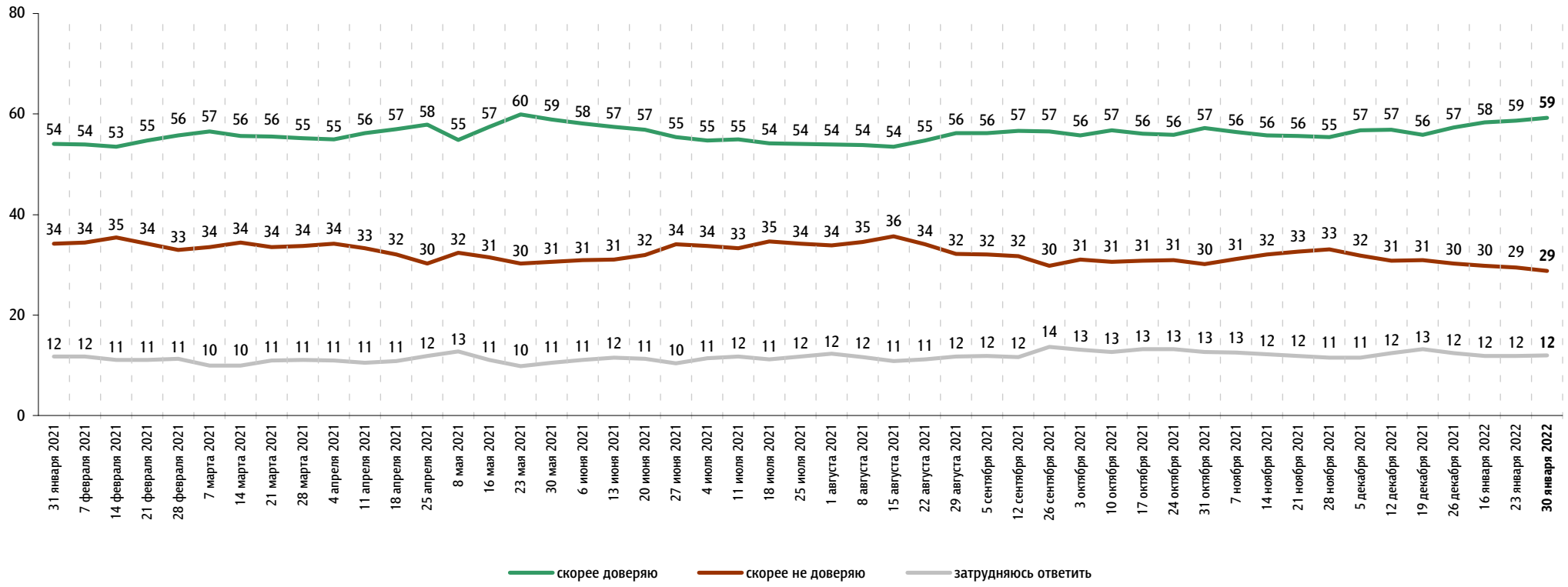

# Правительство РФ: оценка работы

Опрос «ФОМнибус» 28–30 января. 207 населенных пунктов, 73 субъекта РФ, 3000 респондентов.

## Как, по Вашему мнению, сегодня работает российское правительство – скорее хорошо или скорее плохо?

*данные в % от всех опрошенных*

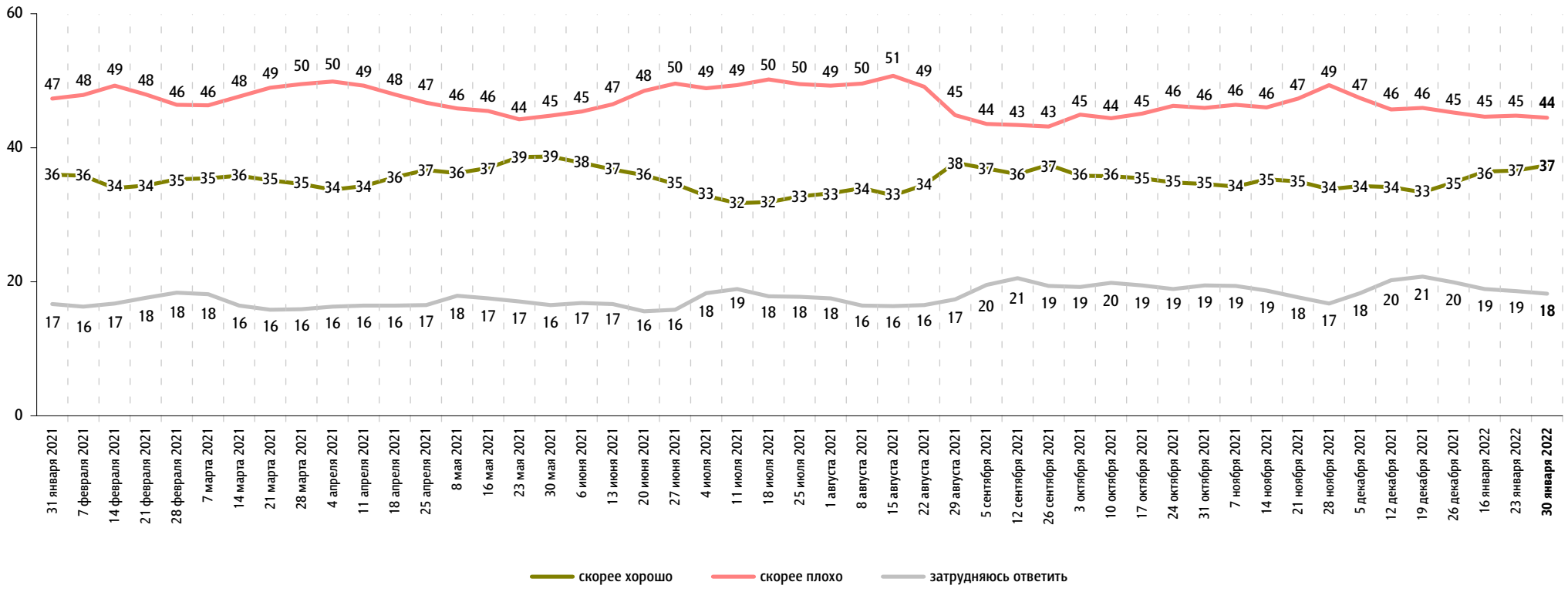

# М. Мишустин: оценка работы

Опрос «ФОМнибус» 28–30 января. 207 населенных пунктов, 73 субъекта РФ, 3000 респондентов.

## На Ваш взгляд, глава правительства Михаил Мишустин работает на своём посту скорее хорошо или скорее плохо?

*данные в % от всех опрошенных*

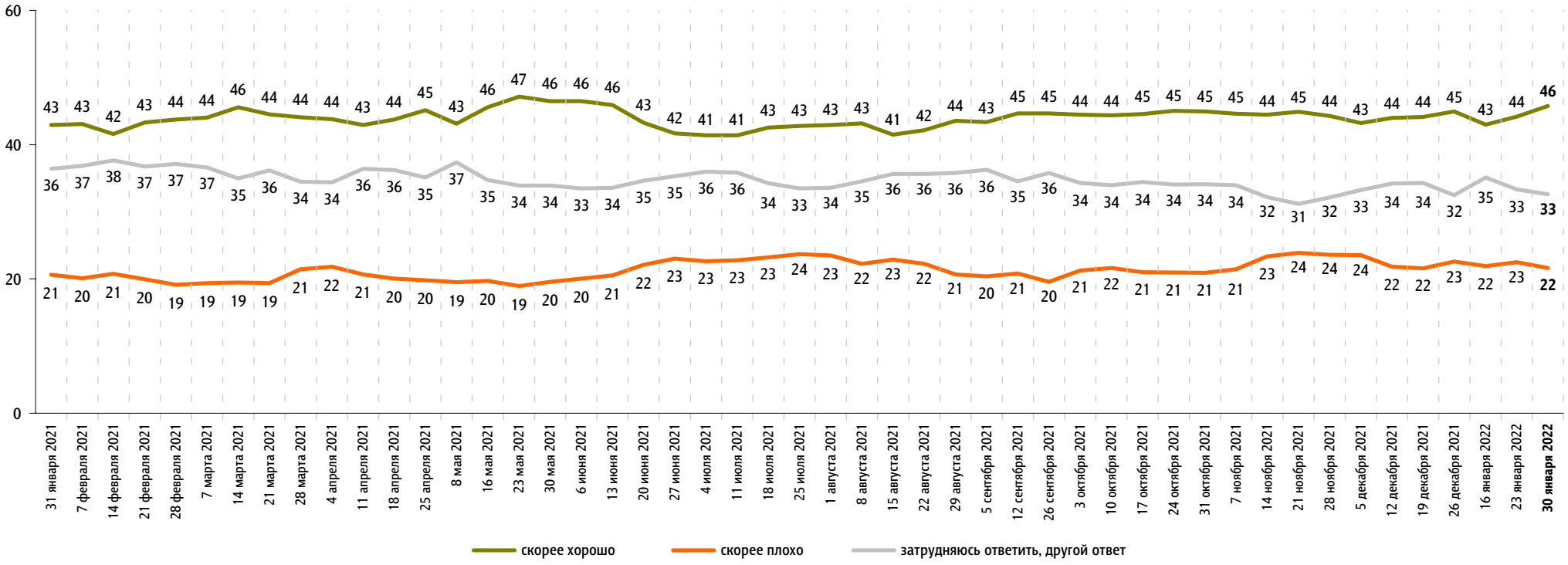

# Рейтинги партий

Опрос «ФОМнибус» 28–30 января. 207 населенных пунктов, 73 субъекта РФ, 3000 респондентов.

**Представьте себе, что в следующее воскресенье состоятся выборы в Государственную думу. Скажите, пожалуйста, как, за какую партию Вы бы проголосовали? (Карточка, один ответ.)**

*данные в % от всех опрошенных*

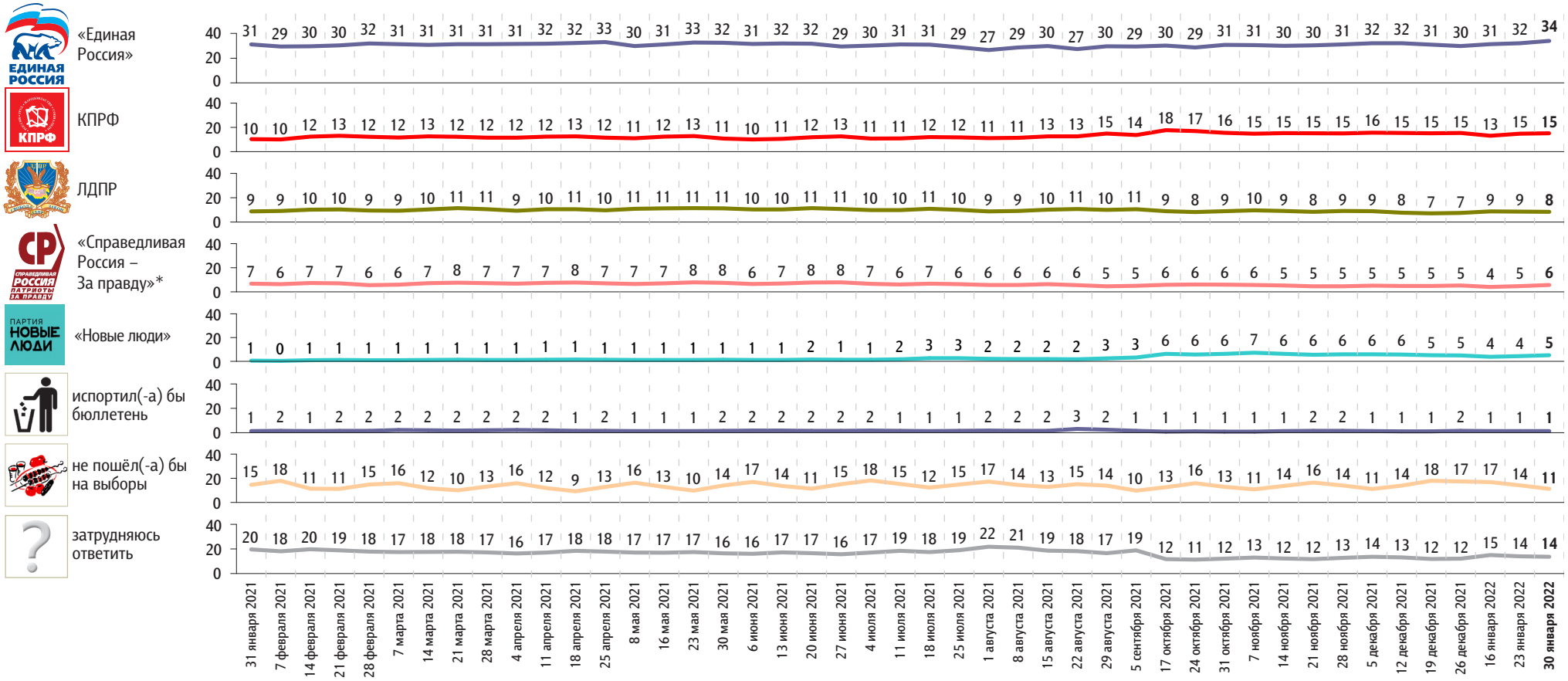


* До 7 февраля 2021 г. включительно – партия «Справедливая Россия». С 14 февраля 2021 г. – объединенная партия «Справедливая Россия – За правду», в состав которой вошли партии «Справедливая Россия», «За правду» и «Патриоты России».

С 4 июля 2021 г. до 12 сентября 2021 г. включительно вопрос задавался в формулировке: «В сентябре этого года состоятся выборы в Государственную думу. Если Вы примете в них участие, то как, за какую партию Вы, скорее всего, проголосуете? (Карточка, один ответ.)»

© ФОМ

## Представьте себе, что в следующее воскресенье состоятся выборы в Государственную думу. Скажите, пожалуйста, как, за какую партию Вы бы проголосовали? (Карточка, один ответ.)

*данные в % от всех опрошенных*

| | 31 января 2021 | 7 февраля 2021 | 14 февраля 2021 | 21 февраля 2021 | 28 февраля 2021 | 7 марта 2021 | 14 марта 2021 | 21 марта 2021 | 28 марта 2021 | 4 апреля 2021 | 11 апреля 2021 | 18 апреля 2021 | 25 апреля 2021 | 8 мая 2021 | 16 мая 2021 | 23 мая 2021 | 30 мая 2021 | 6 июня 2021 | 13 июня 2021 | 20 июня 2021 | 27 июня 2021 | 4 июля 2021 | 11 июля 2021 | 18 июля 2021 | 25 июля 2021 | 1 августа 2021 | 8 августа 2021 | 15 августа 2021 | 22 августа 2021 | 29 августа 2021 | 5 сентября 2021 | 17 октября 2021 | 24 октября 2021 | 31 октября 2021 | 7 ноября 2021 | 14 ноября 2021 | 21 ноября 2021 | 28 ноября 2021 | 5 декабря 2021 | 12 декабря 2021 | 19 декабря 2021 | 26 декабря 2021 | 16 января 2022 | 23 января 2022 | **30 января 2022** |
|---|---|---|---|---|---|---|---|---|---|---|---|---|---|---|---|---|---|---|---|---|---|---|---|---|---|---|---|---|---|---|---|---|---|---|---|---|---|---|---|---|---|---|---|---|
| Российская партия пенсионеров за социальную справедливость | 1 | 1 | 1 | 1 | 1 | 1 | 1 | 1 | 1 | 1 | 1 | 1 | 1 | 1 | 1 | 1 | 1 | 1 | 1 | 1 | 1 | 1 | 1 | 1 | 1 | 1 | 1 | 1 | 1 | 1 | 3 | 1 | 2 | 2 | 2 | 1 | 1 | 2 | 1 | 1 | 1 | 2 | 2 | 2 | **1** |
| «Яблоко» | 1 | 1 | 2 | 2 | 1 | 1 | 1 | 1 | 1 | 1 | 1 | 1 | 1 | 1 | 1 | 1 | 1 | 1 | 2 | 2 | 1 | 1 | 1 | 1 | 1 | 1 | 1 | 1 | 1 | 1 | 1 | 1 | 1 | 1 | 2 | 2 | 1 | 1 | 1 | 1 | 1 | 1 | 1 | 1 | **1** |
| Российская экологическая партия «Зелёные» | 0 | 0 | 1 | 1 | 1 | 0 | 1 | 1 | 0 | 1 | 1 | 1 | 0 | 0 | 0 | 0 | 0 | 0 | 0 | 0 | 0 | 0 | 0 | 0 | 0 | 0 | 0 | 0 | 1 | 1 | 1 | 2 | 1 | 1 | 1 | 1 | 1 | 1 | 1 | 1 | 1 | 1 | 1 | 1 | **1** |
| «Коммунисты России» | 1 | 1 | 1 | 1 | 1 | 1 | 1 | 1 | 1 | 1 | 1 | 1 | 1 | 1 | 1 | 1 | 1 | 1 | 1 | 1 | 1 | 1 | 1 | 1 | 1 | 1 | 1 | 1 | 0 | 0 | 1 | 1 | 1 | 1 | 1 | 1 | 1 | 1 | 1 | 1 | 1 | 1 | 1 | 1 | **1** |
| «Родина» | 0 | 0 | 1 | 1 | 0 | 0 | 0 | 0 | 0 | 0 | 0 | 1 | 0 | 0 | 1 | 0 | 0 | 0 | 1 | 0 | 0 | 0 | 0 | 0 | 0 | 1 | 1 | 0 | 0 | 1 | 1 | 0 | 0 | 0 | 1 | 1 | 0 | 0 | 1 | 1 | 0 | 0 | 0 | 0 | **1** |
| «Зелёная альтернатива» | 0 | 0 | 0 | 0 | 0 | 0 | 0 | 0 | 0 | 0 | 1 | 1 | 0 | 0 | 0 | 0 | 0 | 0 | 1 | 0 | 0 | 0 | 0 | 0 | 0 | 0 | 1 | 1 | 0 | 0 | 0 | 0 | 0 | 1 | 1 | 0 | 0 | 0 | 0 | 1 | 1 | 0 | 1 | 0 | **0** |
| Российская партия свободы и справедливости | – | – | – | – | – | – | – | – | – | – | – | – | – | – | – | – | – | – | – | – | – | – | 1 | 1 | 1 | 0 | 0 | 0 | 1 | 1 | 1 | 0 | 0 | 0 | 1 | 0 | 0 | 0 | 0 | 0 | 0 | 0 | 0 | 0 | **0** |
| «Гражданская платформа» | 0 | 0 | 0 | 0 | 0 | 0 | 0 | 0 | 0 | 0 | 0 | 0 | 0 | 0 | 0 | 0 | 0 | 0 | 0 | 0 | 0 | 0 | 0 | 0 | 0 | 0 | 0 | 0 | 0 | 0 | 0 | 0 | 0 | 0 | 0 | 0 | 0 | 0 | 0 | 0 | 0 | 0 | 0 | 0 | **0** |
| Партия Роста | 0 | 0 | 0 | 0 | 0 | 0 | 0 | 1 | 0 | 0 | 0 | 0 | 0 | 0 | 0 | 0 | 0 | 0 | 0 | 0 | 0 | 0 | 0 | 0 | 0 | 0 | 0 | 0 | 0 | 0 | 0 | 0 | 0 | 0 | 0 | 0 | 0 | 0 | 0 | 0 | 0 | 0 | 0 | 0 | **0** |

# События недели

Опрос «ФОМнибус» 28–30 января. 104 населенных пункта, 53 субъекта РФ, 1500 респондентов.

**Какие события прошедшей недели, о которых сообщалось в средствах массовой информации, больше всего заинтересовали Вас, привлекли Ваше внимание?** (Открытый вопрос.)

*данные в % от всех опрошенных, приведены наиболее показательные высказывания*

| | | |
|---|---|---|
| **События на Украине, опасения российско-украинского военного конфликта** | «Беспокойство насчет Украины»; «Украина: на Донбассе и в Луганске страдают люди»; «военное положение на Украине»; «возможная война с Украиной»; «подготовка к войне с Украиной»; «Россия собирается воевать с Украиной – слухи»; «вранье западных стран, что Россия нападет на Украину». | 19 |
| **Рост заболеваемости коронавирусом, распространение новой его разновидности** | «Информация о коронавирусе»; «ковидные истории»; «распространение коронавируса»; «большой рост числа заболевших коронавирусом»; «новая волна заболеваемости – омикрон»; «заболеваемость омикроном». | 10 |
| **Переговоры России с НАТО и США, напряженные отношения России и США** | «Отношения Россия – НАТО и США»; «переговоры с НАТО»; «встреча с НАТО»; «ультиматум нашего правительства странам НАТО и Америке»; «ответ США на наше предложение». | 8 |
| **Ситуация в Казахстане** | «Беспорядки в Казахстане»; «в Казахстане волна поднималась»; «бунт в Казахстане»; «в Казахстане мирное урегулирование конфликта»; «вывод войск из Казахстана»; «сейчас власти поменялись в Казахстане». | 5 |
| **Пособия, выплаты, повышение пенсии, зарплаты** | «Индексация пособий»; «повышение соцвыплат»; «о повышении зарплат и пособий для многодетных»; «дополнительные выплаты пенсионерам»; «добавка к пенсии»; «индексация, повторная пенсия»; «выплаты на детей». | 3 |
| **Гибель женщины в Санкт-Петербурге во время купания на Крещение** | «Трагедия на Крещение»; «утонувшая девушка в Крещение»; «женщина утонула в Крещение»; «гибель женщины на Крещение в проруби». | 2 |
| **Ужесточение антиковидных мер, вакцинация от коронавируса** | «Ужесточение ковидных мер»; «что больницы не будут вести прием»; «уходим на дистанционное обучение»; «вопрос о прививках подросткам с 12 до 17 лет»; «подростков хотят прививать от коронавируса». | 2 |
| **Спортивные события** | «Спорт»; «биатлон»; «фигурное катание»; «подготовка к Олимпиаде». | 2 |
| **Гибель ребенка в Чите от стаи бездомных собак** | «Собаки загрызли девочку»; «собаки загрызли ребенка в Забайкалье»; «девочку собаки загрызли насмерть». | 1 |
| **Рост цен, тарифов, падение рубля, обвал фондового рынка** | «Цены в магазинах»; «повышение цен, инфляция»; «инфляция и падение фондового рынка, биржи российской»; «курс доллара, неустанно растущий». | 1 |
| **Криминальные события** | «Мошенники звонят»; «жестокость против детей»; «о том, как изнасиловали ребенка». | 1 |
| **Работа властных структур** | «Обсуждение пенсионной реформы»; «закон о педофилах»; «выступление Голиковой». | 1 |
| **Другие события в России** | «Куравлев умер»; «Миллеру присвоили “Героя труда”»; «арест жены чеченского судьи»; «о военной технике, которая на учениях». | 2 |
| **Другие события в мире** | «Война в Арабских Эмиратах»; «гололед в Турции». | 2 |
| **Затрудняюсь ответить, нет ответа** | | 51 |

© ФОМ

# Недовольство властями

Опрос «ФОМнибус» 28–30 января. 104 населенных пункта, 53 субъекта РФ, 1500 респондентов.

## За последний месяц Вам приходилось или не приходилось слышать от окружающих Вас людей критические высказывания в адрес российских властей?

*данные в % от всех опрошенных*

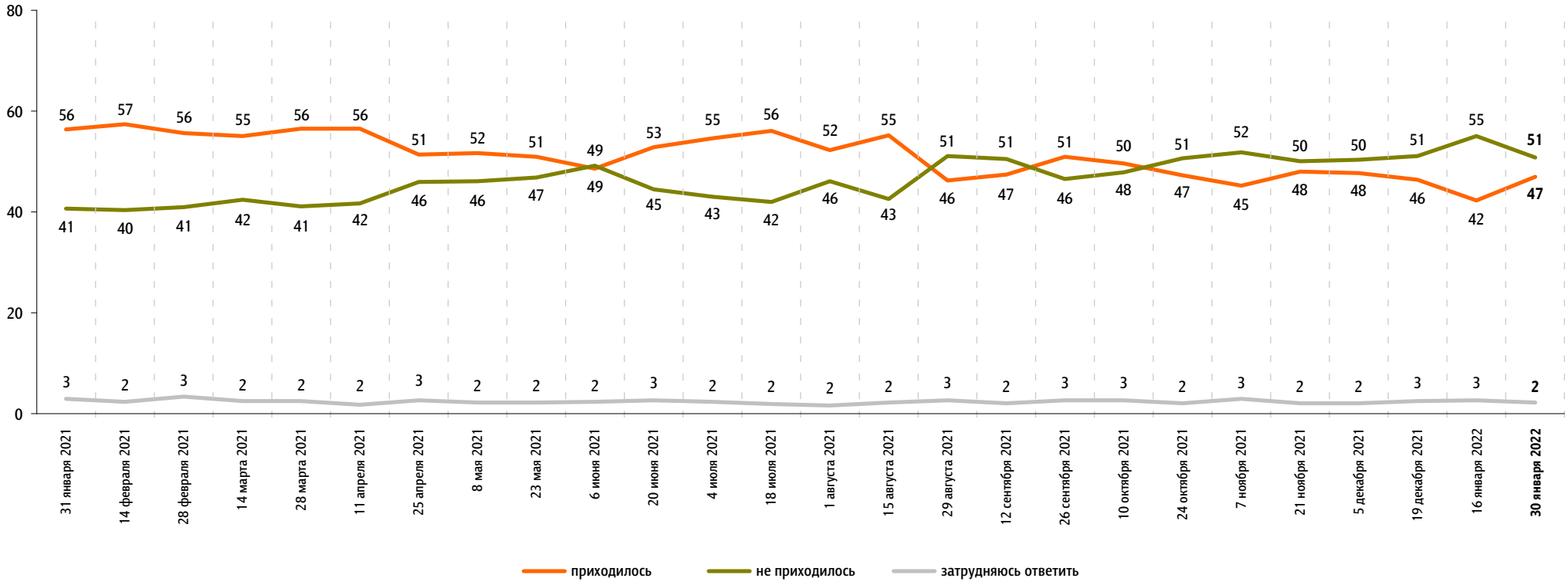

## Действия российских властей за последний месяц у Вас лично вызывали недовольство, возмущение или не вызывали?

*данные в % от всех опрошенных*

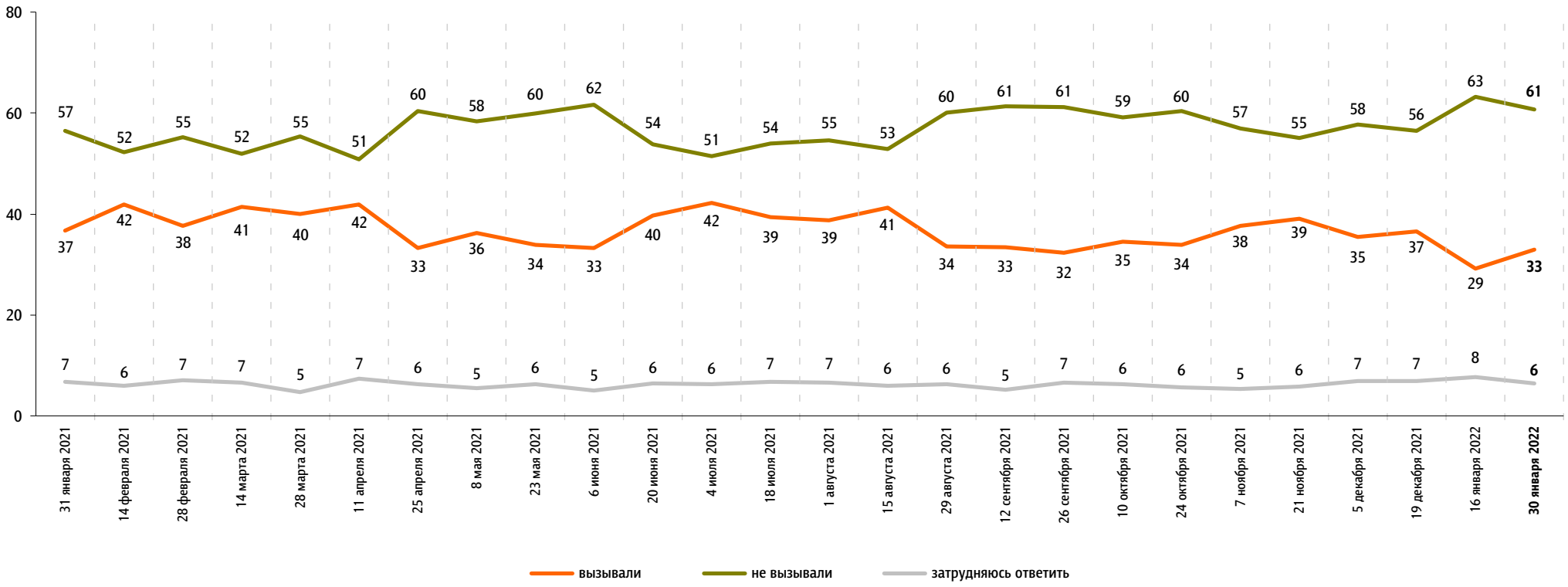

# Настроение окружающих

Опрос «ФОМнибус» 28–30 января. 207 населенных пунктов, 73 субъекта РФ, 3000 респондентов.

## Какое настроение, по Вашему мнению, преобладает сегодня среди Ваших родных, друзей, коллег, знакомых – спокойное или тревожное?

*данные в % от всех опрошенных*

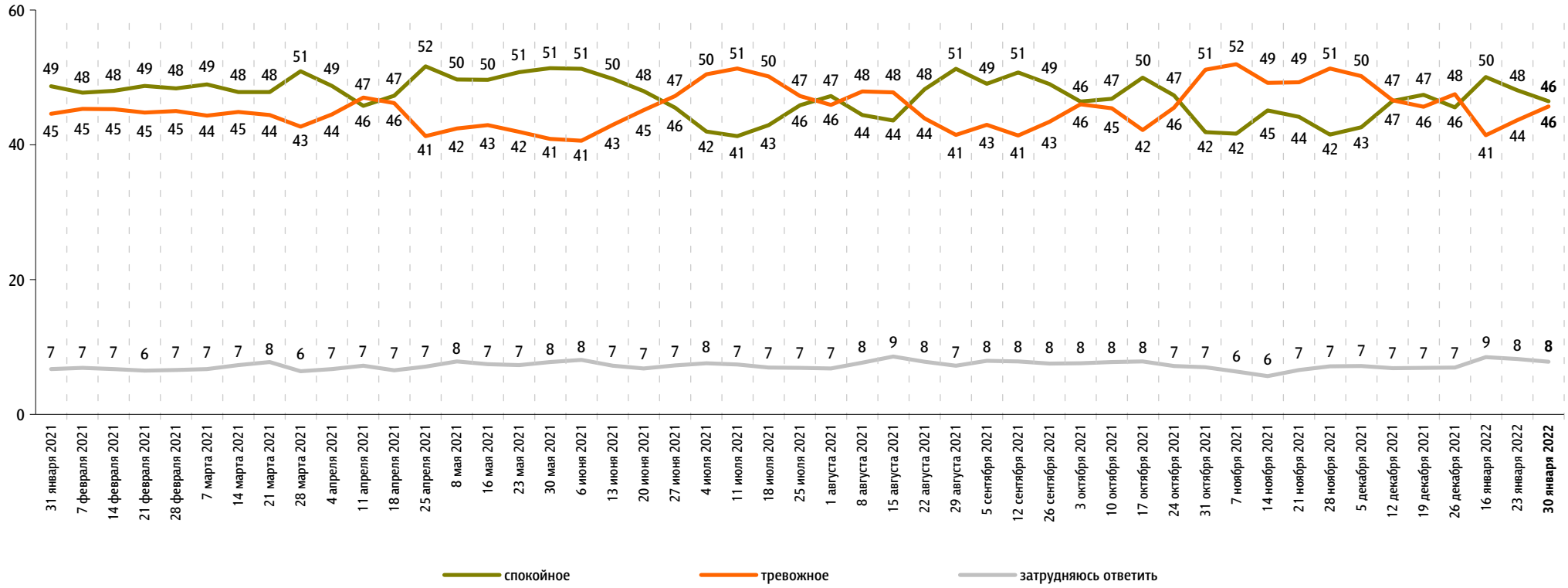

# Динамика цен

Опрос «ФОМнибус» 28–30 января. 207 населенных пунктов, 73 субъекта РФ, 3000 респондентов.

**По Вашим наблюдениям, на какие основные продукты, товары и услуги цены за последний месяц заметно выросли?** (Карточка, любое число ответов.)

*данные в % от всех опрошенных*

## Продукты питания

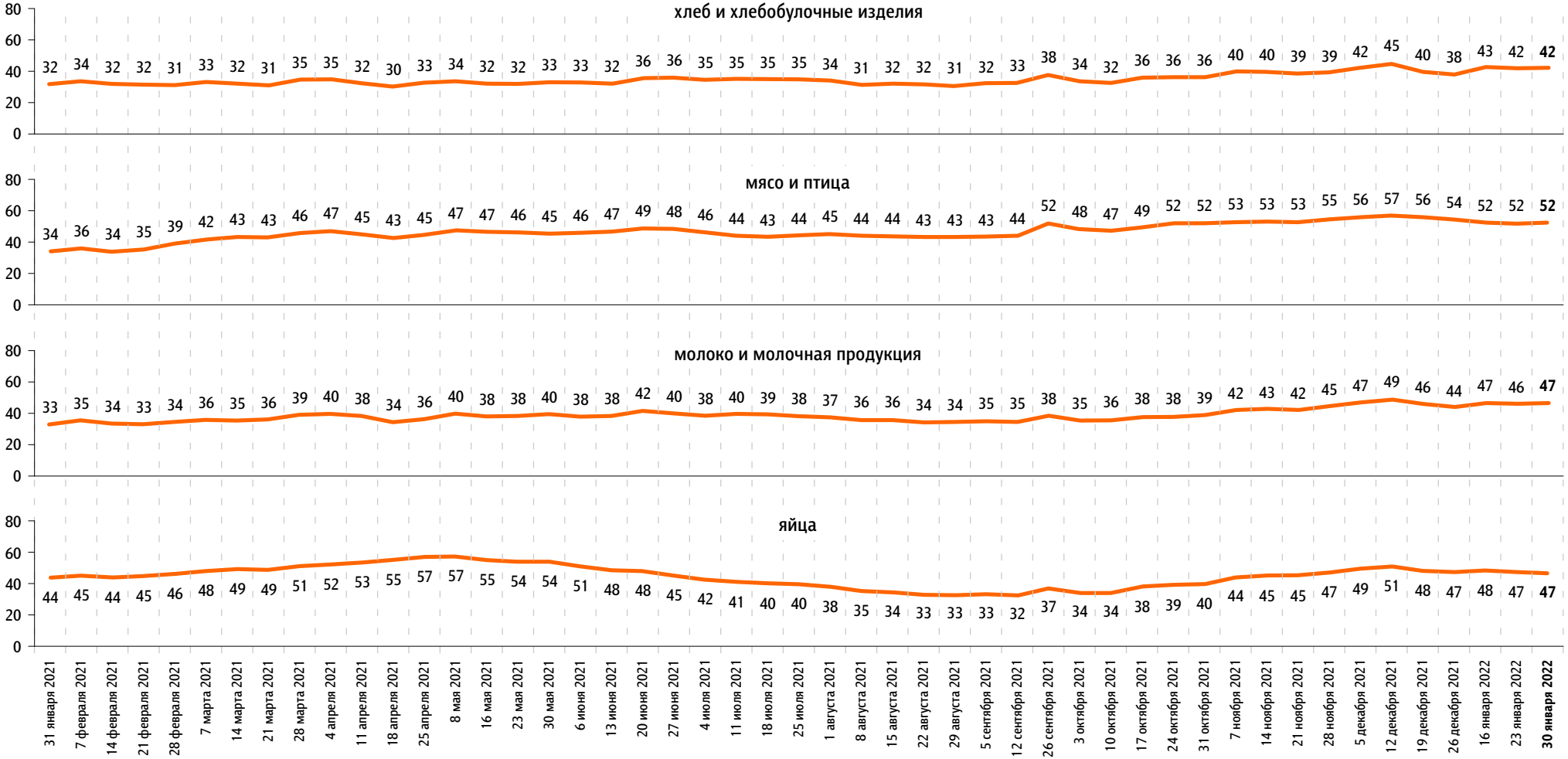

**По Вашим наблюдениям, на какие основные продукты, товары и услуги цены за последний месяц достаточно заметно выросли?** (Карточка, любое число ответов.)

*данные в % от всех опрошенных*

## Продукты питания

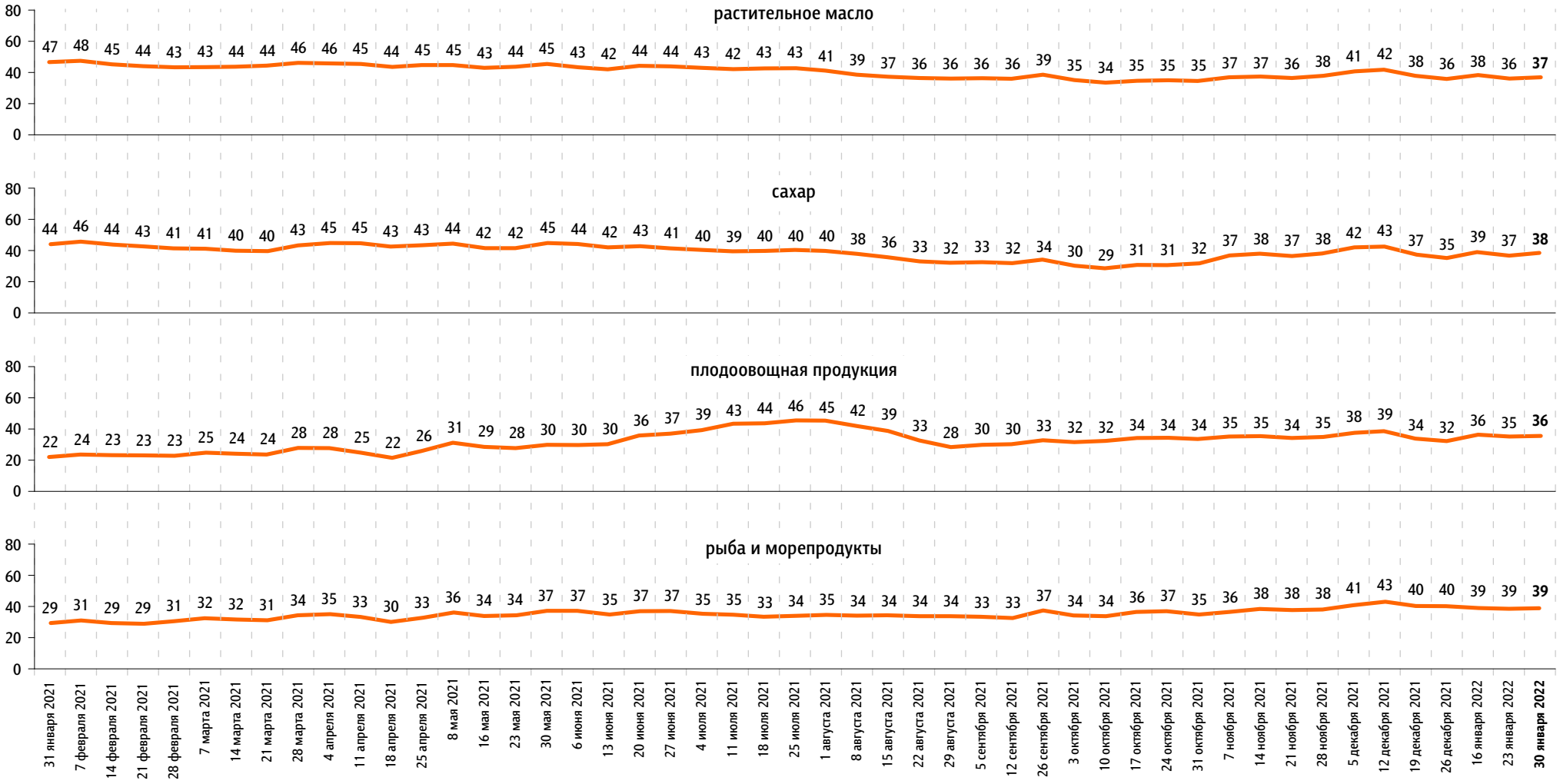

**По Вашим наблюдениям, на какие основные продукты, товары и услуги цены за последний месяц достаточно заметно выросли?** (Карточка, любое число ответов.)

*данные в % от всех опрошенных*

## Продукты питания

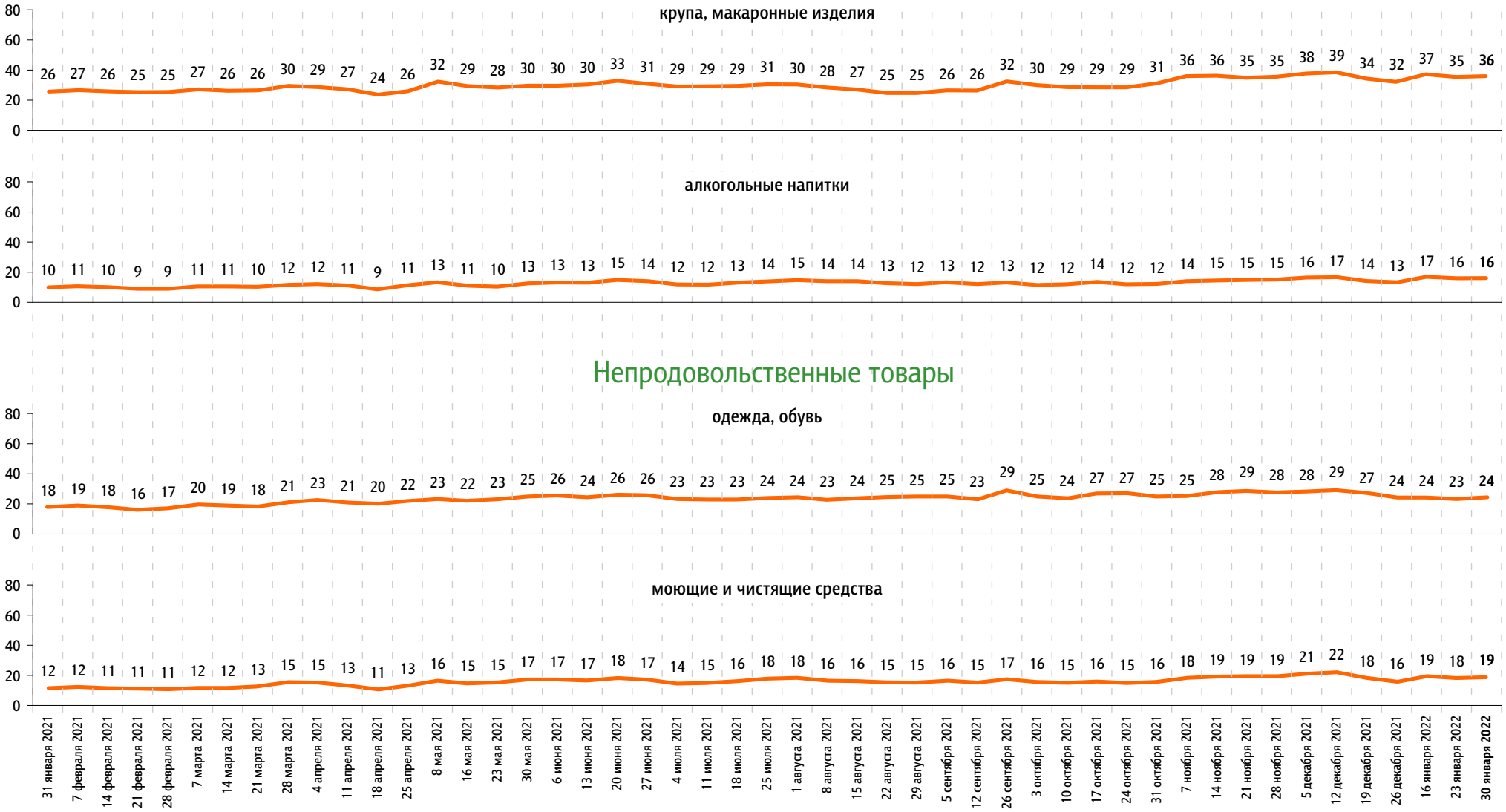

**По Вашим наблюдениям, на какие основные продукты, товары и услуги цены за последний месяц достаточно заметно выросли?** (Карточка, любое число ответов.)

*данные в % от всех опрошенных*

## Непродовольственные товары

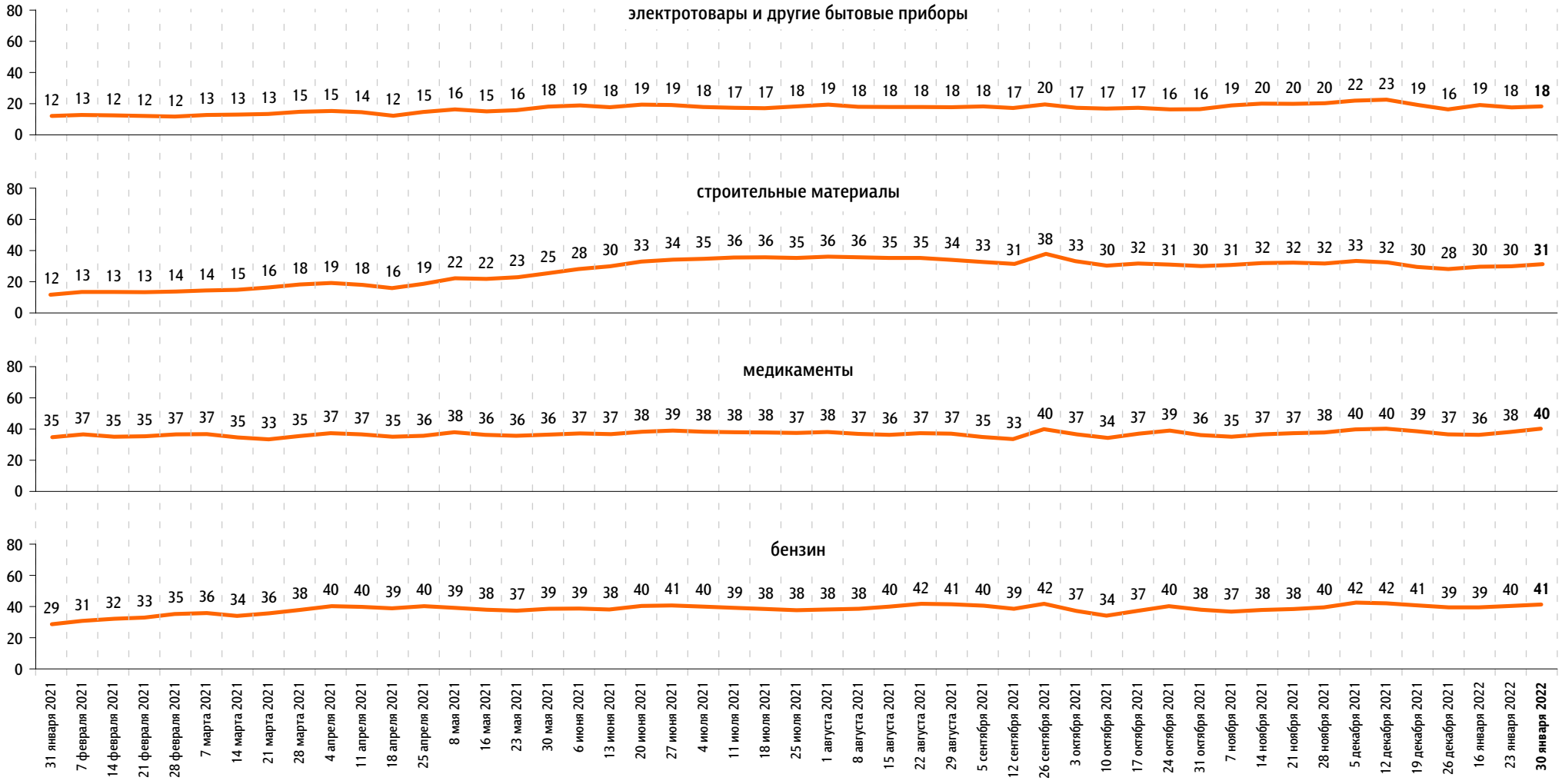

**По Вашим наблюдениям, на какие основные продукты, товары и услуги цены за последний месяц достаточно заметно выросли?** (Карточка, любое число ответов.)

*данные в % от всех опрошенных*

## Услуги

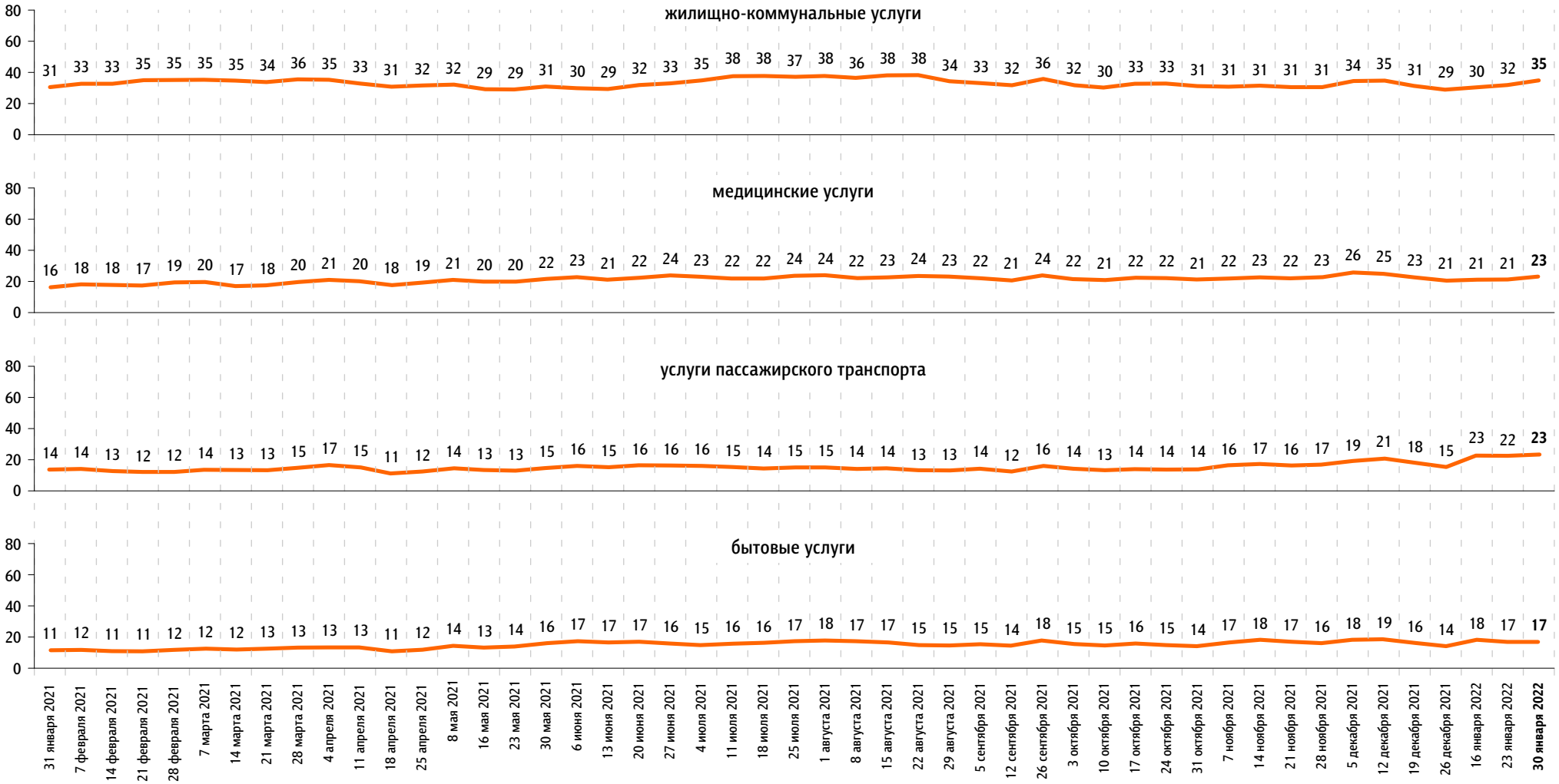

ФОМ

www.fom.ru

© ФОМ, 2022

123022 Москва, ул. Рочдельская, д. 15, стр. 16А
тел. : +7 (495) 653-82-32
факс : +7 (495) 653-82-02
www.fom.ru
fom@fom.ru

Александр Ослон – президент ФОМ

**ФОМнибус** – репрезентативный еженедельный опрос населения 18 лет и старше.
Метод опроса – интервью по месту жительства респондента.

Выборка:
1500 респондентов (жители 104 городских и сельских населенных пунктов в 53 субъектах РФ).
Статистическая погрешность не превышает 3,6%.

3000 респондентов (жители 207 городских и сельских населенных пунктов в 73 субъектах РФ).
Статистическая погрешность не превышает 2,5%.

***С 29 марта 2020 г. до 10 января 2021 г. включительно***: **Всероссийский телефонный опрос** – репрезентативный опрос населения 18 лет и старше. Интервью по телефону.
Случайная выборка номеров мобильных и стационарных телефонов.

Выборка:
1000 респондентов.
Статистическая погрешность не превышает 3,8%.

2000 респондентов.
Статистическая погрешность не превышает 2,7%.