

ДОМИНАНТЫ.

ПОЛЕ МНЕНИЙ



Социологический бюллетень

Опрос: неделя №42

Выпуск: 28 октября 2021 года

© ФОМ, 2021
www.fom.ru

Ключевые индикаторы общественного мнения


2 Политические индикаторы

- 2 В. Путин: отношение и оценки работы
- 4 Правительство РФ: оценка работы
- 5 М. Мишустин: оценка работы
- 6 Рейтинги партий

Факторы формирования общественного мнения

- 8 События недели
 - 10 Недовольство властями
 - 12 Настроение окружающих
 - 13 Динамика цен
-

Политические индикаторы



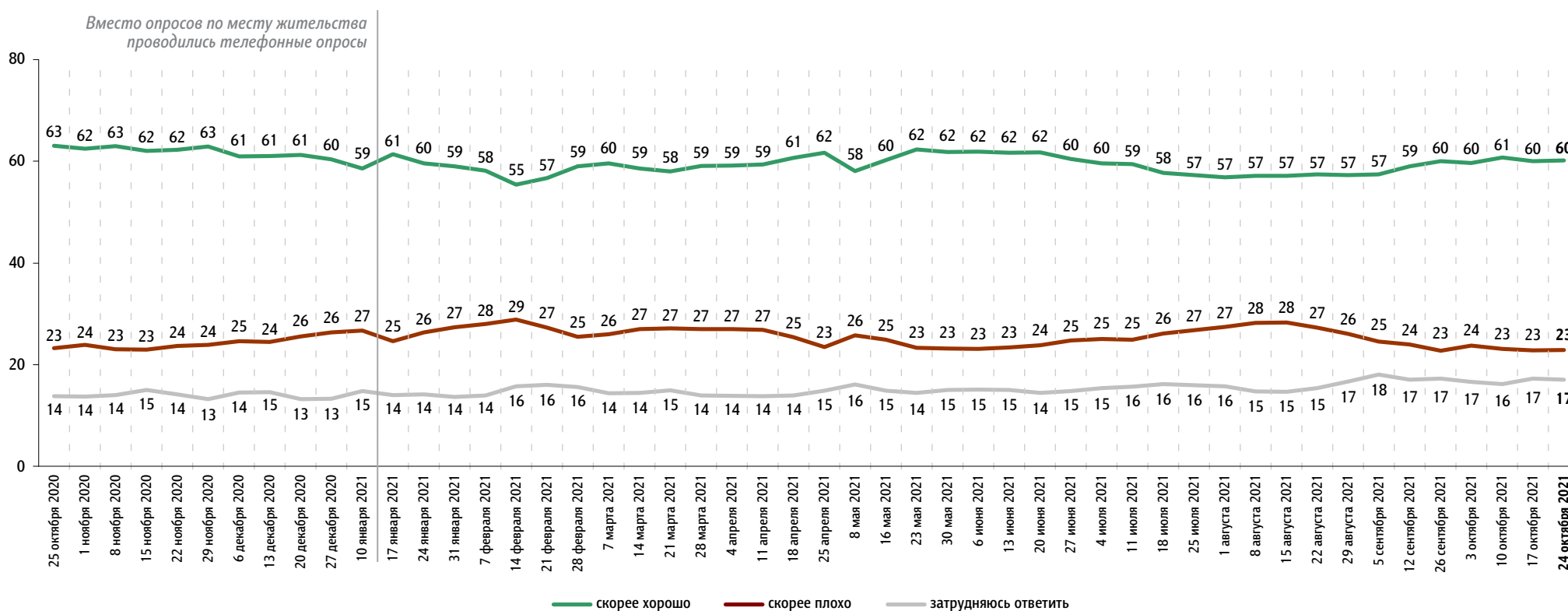
В. Путин: отношение и оценки работы

Опрос «ФОМнибус» 22–24 октября. 207 населенных пунктов, 73 субъекта РФ, 3000 респондентов.
С 25 октября 2020 г. до 10 января 2021 г. включительно – Всероссийский телефонный опрос. 4000 респондентов.

Оценка работы В. Путина

Как Вы считаете, президент В. Путин работает на своём посту скорее хорошо или скорее плохо?

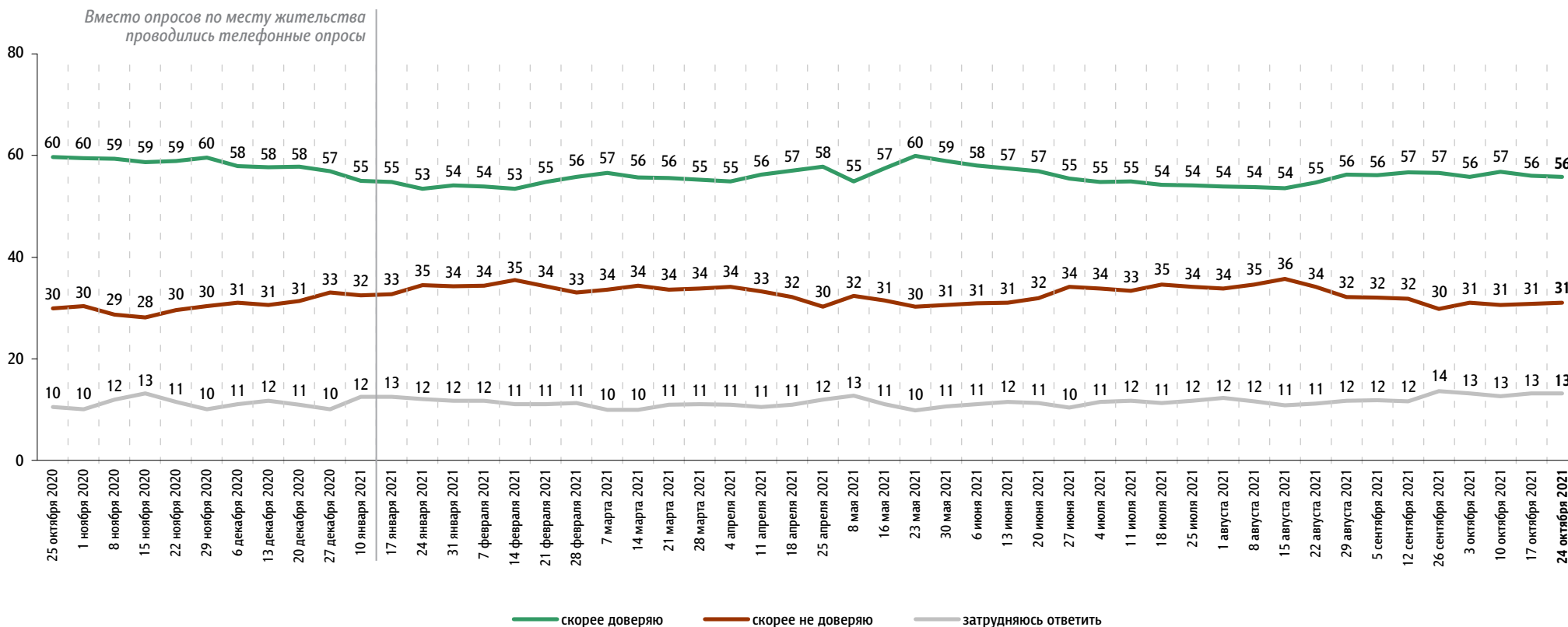
данные в % от всех опрошенных



Доверие В. Путину

Вы скорее доверяете или скорее не доверяете В. Путину?

данные в % от всех опрошенных



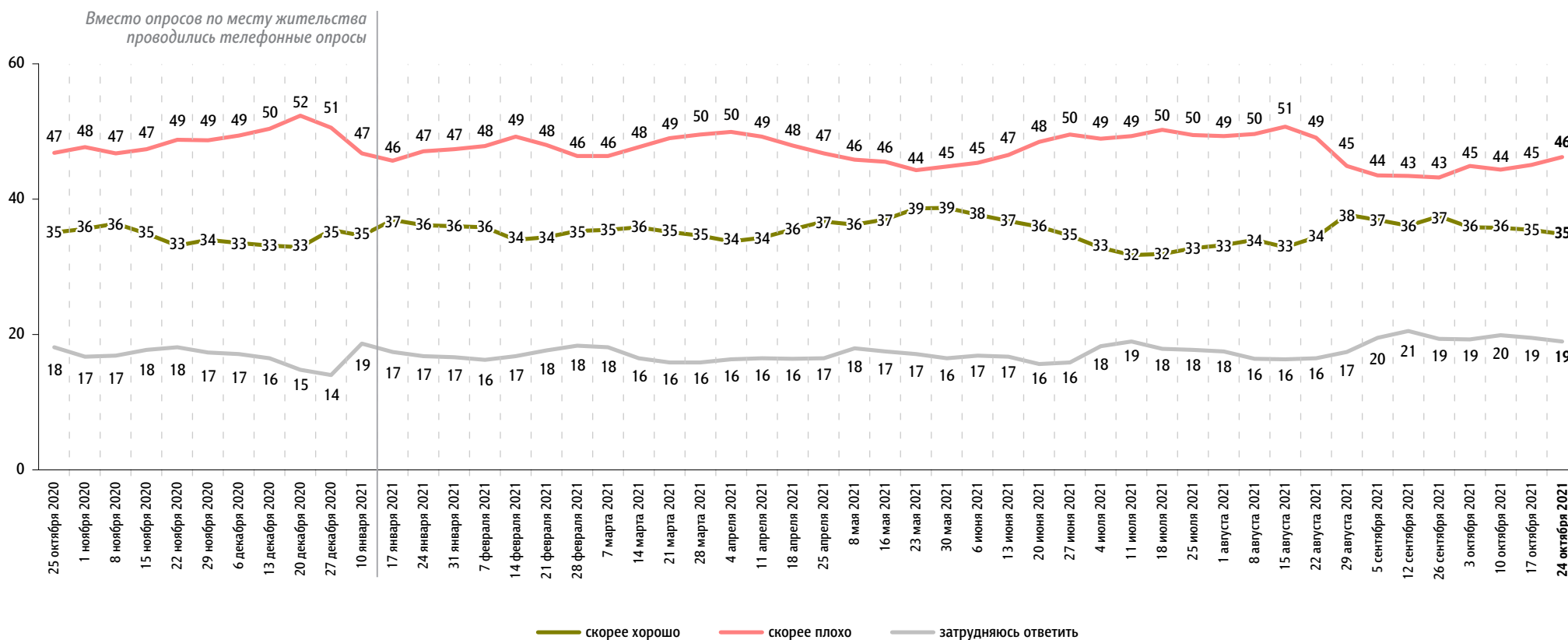
С 25 октября 2020 г. до 10 января 2021 г. включительно – Всероссийский телефонный опрос. 4000 респондентов.

Правительство РФ: оценка работы

Опрос «ФОМнибус» 22–24 октября. 207 населенных пунктов, 73 субъекта РФ, 3000 респондентов.
С 25 октября 2020 г. до 10 января 2021 г. включительно – Всероссийский телефонный опрос. 4000 респондентов.

Как, по Вашему мнению, сегодня работает российское правительство – скорее хорошо или скорее плохо?

данные в % от всех опрошенных



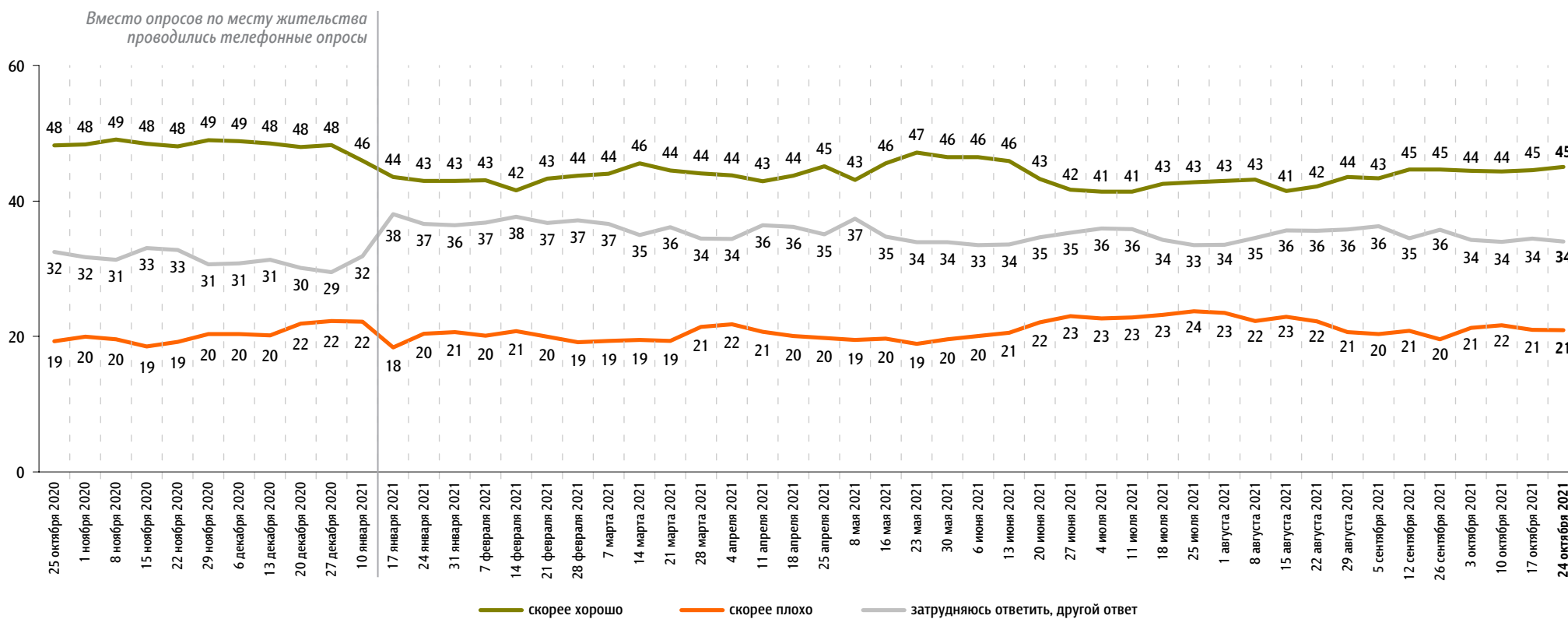


М. Мишустин: оценка работы

Опрос «ФОМнибус» 22–24 октября. 207 населенных пунктов, 73 субъекта РФ, 3000 респондентов.
С 25 октября 2020 г. до 10 января 2021 г. включительно – Всероссийский телефонный опрос. 4000 респондентов.

На Ваш взгляд, глава правительства Михаил Мишустин работает на своём посту скорее хорошо или скорее плохо?

данные в % от всех опрошенных



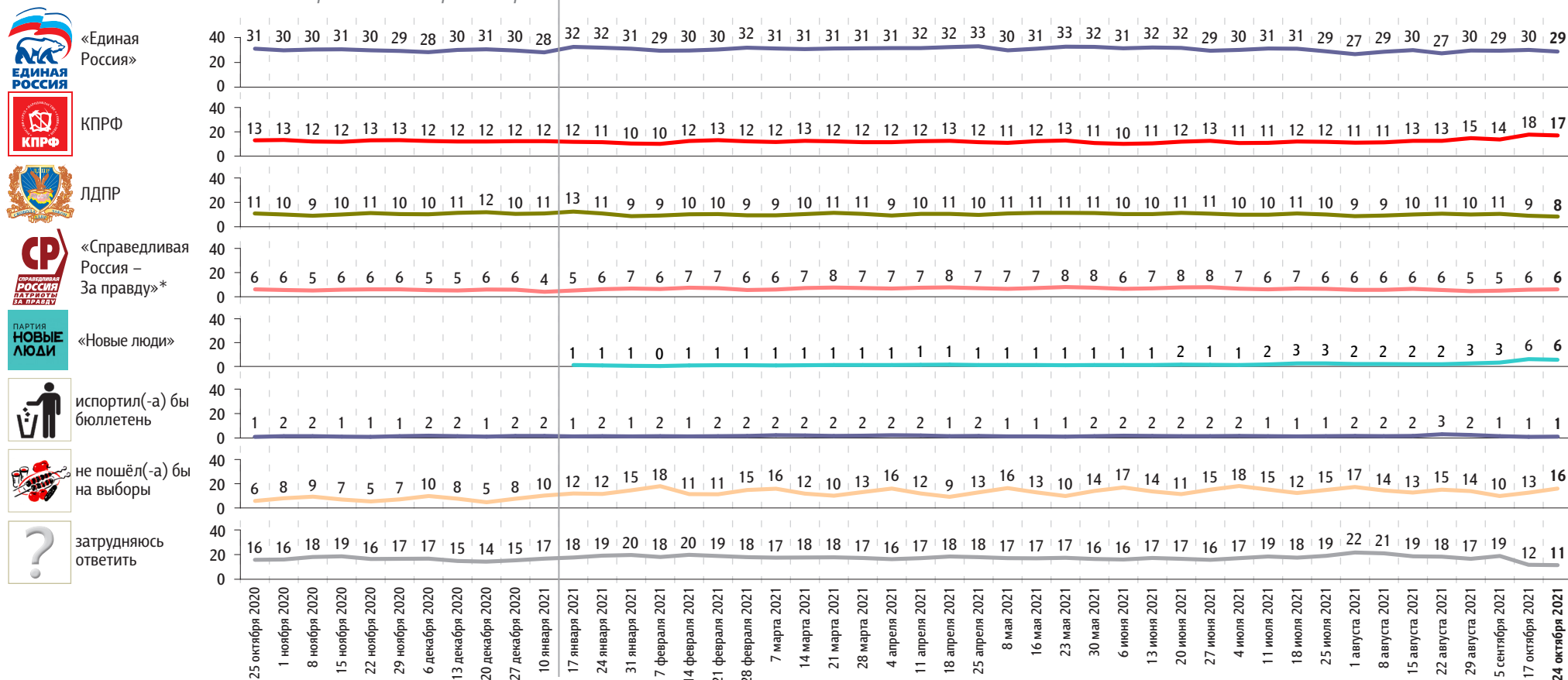
Рейтинги партий

Опрос «ФОМнибус» 22–24 октября. 207 населенных пунктов, 73 субъекта РФ, 3000 респондентов.
С 25 октября 2020 г. до 10 января 2021 г. включительно – Всероссийский телефонный опрос. 4000 респондентов.

Представьте себе, что в следующее воскресенье вновь состоятся выборы в Государственную думу. Скажите, пожалуйста, как, за какую партию Вы бы проголосовали? (Карточка, один ответ.)

данные в % от всех опрошенных

Вместо опросов по месту жительства проводились телефонные опросы



* До 7 февраля 2021 г. включительно – партия «Справедливая Россия». С 14 февраля 2021 г. – объединенная партия «Справедливая Россия – За правду», в состав которой вошли партии «Справедливая Россия», «За правду» и «Патриоты России».

С 25 октября 2020 г. до 10 января 2021 г. включительно вопрос задавался в формулировке: «Если бы в ближайшее воскресенье состоялись выборы в Государственную думу, то как, за какую партию Вы бы проголосовали?»
С 4 июля 2021 г. до 12 сентября 2021 г. включительно вопрос задавался в формулировке: «В сентябре этого года состоятся выборы в Государственную думу. Если Вы примете в них участие, то как, за какую партию Вы, скорее всего, проголосуете? (Карточка, один ответ.)»

Представьте себе, что в следующее воскресенье вновь состоятся выборы в Государственную думу. Скажите, пожалуйста, как, за какую партию Вы бы проголосовали? (Карточка, один ответ.)

данные в % от всех опрошенных

| | 17 января 2021 | 24 января 2021 | 31 января 2021 | 7 февраля 2021 | 14 февраля 2021 | 21 февраля 2021 | 28 февраля 2021 | 7 марта 2021 | 14 марта 2021 | 21 марта 2021 | 28 марта 2021 | 4 апреля 2021 | 11 апреля 2021 | 18 апреля 2021 | 25 апреля 2021 | 8 мая 2021 | 16 мая 2021 | 23 мая 2021 | 30 мая 2021 | 6 июня 2021 | 13 июня 2021 | 20 июня 2021 | 27 июня 2021 | 4 июля 2021 | 11 июля 2021 | 18 июля 2021 | 25 июля 2021 | 1 августа 2021 | 8 августа 2021 | 15 августа 2021 | 22 августа 2021 | 29 августа 2021 | 5 сентября 2021 | 17 октября 2021 | 24 октября 2021 | |
|--|----------------|----------------|----------------|----------------|-----------------|-----------------|-----------------|--------------|---------------|---------------|---------------|---------------|----------------|----------------|----------------|------------|-------------|-------------|-------------|-------------|--------------|--------------|--------------|-------------|--------------|--------------|--------------|----------------|----------------|-----------------|-----------------|-----------------|-----------------|-----------------|-----------------|---|
| Российская партия пенсионеров за социальную справедливость | 1 | 1 | 1 | 1 | 1 | 1 | 1 | 1 | 1 | 1 | 1 | 1 | 1 | 1 | 1 | 1 | 1 | 1 | 1 | 1 | 1 | 1 | 1 | 1 | 1 | 1 | 1 | 1 | 1 | 1 | 1 | 1 | 1 | 3 | 1 | 2 |
| Российская экологическая партия «Зелёные» | 0 | 0 | 0 | 0 | 1 | 1 | 1 | 0 | 1 | 1 | 0 | 1 | 1 | 1 | 0 | 0 | 0 | 0 | 0 | 0 | 0 | 0 | 0 | 0 | 0 | 0 | 0 | 0 | 0 | 0 | 0 | 1 | 1 | 1 | 2 | 1 |
| «Коммунисты России» | 1 | 1 | 1 | 1 | 1 | 1 | 1 | 1 | 1 | 1 | 1 | 1 | 1 | 1 | 1 | 1 | 1 | 1 | 1 | 1 | 1 | 1 | 1 | 1 | 1 | 1 | 1 | 1 | 1 | 1 | 0 | 0 | 1 | 1 | 1 | |
| «Яблоко» | 1 | 1 | 1 | 1 | 2 | 2 | 1 | 1 | 1 | 1 | 1 | 1 | 1 | 1 | 1 | 1 | 1 | 1 | 1 | 1 | 2 | 2 | 1 | 1 | 1 | 1 | 1 | 1 | 1 | 1 | 1 | 1 | 1 | 1 | 1 | 1 |
| «Зелёная альтернатива» | 0 | 0 | 0 | 0 | 0 | 0 | 0 | 0 | 0 | 0 | 0 | 0 | 1 | 1 | 0 | 0 | 0 | 0 | 0 | 0 | 1 | 0 | 0 | 0 | 0 | 0 | 0 | 0 | 0 | 1 | 1 | 0 | 0 | 0 | 0 | 0 |
| Партия Роста | 0 | 0 | 0 | 0 | 0 | 0 | 0 | 0 | 0 | 1 | 0 | 0 | 0 | 0 | 0 | 0 | 0 | 0 | 0 | 0 | 0 | 0 | 0 | 0 | 0 | 0 | 0 | 0 | 0 | 0 | 0 | 0 | 0 | 0 | 0 | 0 |
| «Родина» | 1 | 0 | 0 | 0 | 1 | 1 | 0 | 0 | 0 | 0 | 0 | 0 | 0 | 1 | 0 | 0 | 1 | 0 | 0 | 0 | 1 | 0 | 0 | 0 | 0 | 0 | 0 | 0 | 1 | 1 | 0 | 0 | 1 | 1 | 0 | 0 |
| Российская партия свободы и справедливости | - | - | - | - | - | - | - | - | - | - | - | - | - | - | - | - | - | - | - | - | - | - | - | - | 1 | 1 | 1 | 0 | 0 | 0 | 0 | 1 | 1 | 1 | 0 | 0 |
| «Гражданская платформа» | 0 | 0 | 0 | 0 | 0 | 0 | 0 | 0 | 0 | 0 | 0 | 0 | 0 | 0 | 0 | 0 | 0 | 0 | 0 | 0 | 0 | 0 | 0 | 0 | 0 | 0 | 0 | 0 | 0 | 0 | 0 | 0 | 0 | 0 | 0 | 0 |

События недели

Опрос «ФОМнибус» 22–24 октября. 104 населенных пункта, 53 субъекта РФ, 1500 респондентов.

Какие события прошедшей недели, о которых сообщалось в средствах массовой информации, больше всего заинтересовали Вас, привлекли Ваше внимание? (Открытый вопрос.)

данные в % от всех опрошенных, приведены наиболее показательные высказывания

| | | |
|--|---|----|
| Пандемия коронавируса, рост заболеваемости, защитные меры | «Вспышка коронавирусной инфекции»; «люди умирают, как мухи, из-за пандемии»; «введение локдауна из-за коронавируса»; «вводят QR-коды для тех, кто привит, нерабочие с 30 октября по 7 ноября»; «каникулы ковидные»; «на изоляцию всех с 30 числа»; «опять вводят режимы кодов для торговых центров и мест общественного пользования». | 26 |
| События на Украине | «Положение на Украине»; «война на Донбассе»; «плохие отношения с Украиной»; «Украина в НАТО вроде собирается». | 3 |
| Обострение отношений с НАТО, рост международной напряженности | «Прервали контакты с НАТО»; «дипломатов выгнали из НАТО»; «НАТО и Европа неадекватно себя ведут на границе»; «что вокруг России скапливаются натовские войска»; «войска НАТО, что-то, куда-то, жутковато». | 3 |
| Аварии, катастрофы, несчастные случаи | «С Кремля крыша слетела»; «в Рязани взрыв на фабрике»; «на стройке в Троицке погиб рабочий»; «пешехода сбили на перекрестке»; «несчастный случай с девочкой»; «отравление алкоголем». | 2 |
| Валдайский форум | «Валдайский форум»; «встреча в Валдае»; «съезд на Валдае». | 2 |
| Выступления, заявления, интервью В. Путина | «Выступление Путина на Валдае»; «высказывания Путина по поводу борьбы с бедностью в стране»; «интервью с Путиным»; «Путин поблагодарил команду России по киберспорту». | 2 |
| Выплаты, пособия, повышение зарплаты, пенсии | «Помощь многодетным семьям»; «пособия»; «увеличивают размер пособия на ребенка»; «соцвыплаты»; «пособия на детей, пенсии»; «известие о том, что минимальная пенсия увеличится»; «повышение зарплаты и пенсий». | 1 |
| Работа властных структур | «Приезд Мишустина в Орел»; «выступления коммунистов»; «про страховки на машины». | 1 |
| Рост цен на газ в Европе, газовый кризис | «Подорожание газа в Европе»; «цены на газ»; «газовый кризис»; «газовая проблема в Европе. Отказы от российского газа»; «отношения газа и Европы». | 1 |
| Стрельба в учебных заведениях | «В школах стрельбы»; «детей расстреливают в школе – Татарстан, Пермь»; «опять школьник открыл стрельбу в школе»; «школьник расстрелял кого-то». | 1 |
| Рост цен, тарифов | «Повышение цен»; «цены повышают на всё»; «что цены на продукты взлетели и на всё»; «повысили тариф на капитальный ремонт». | 1 |

данные в % от всех опрошенных, приведены наиболее показательные высказывания

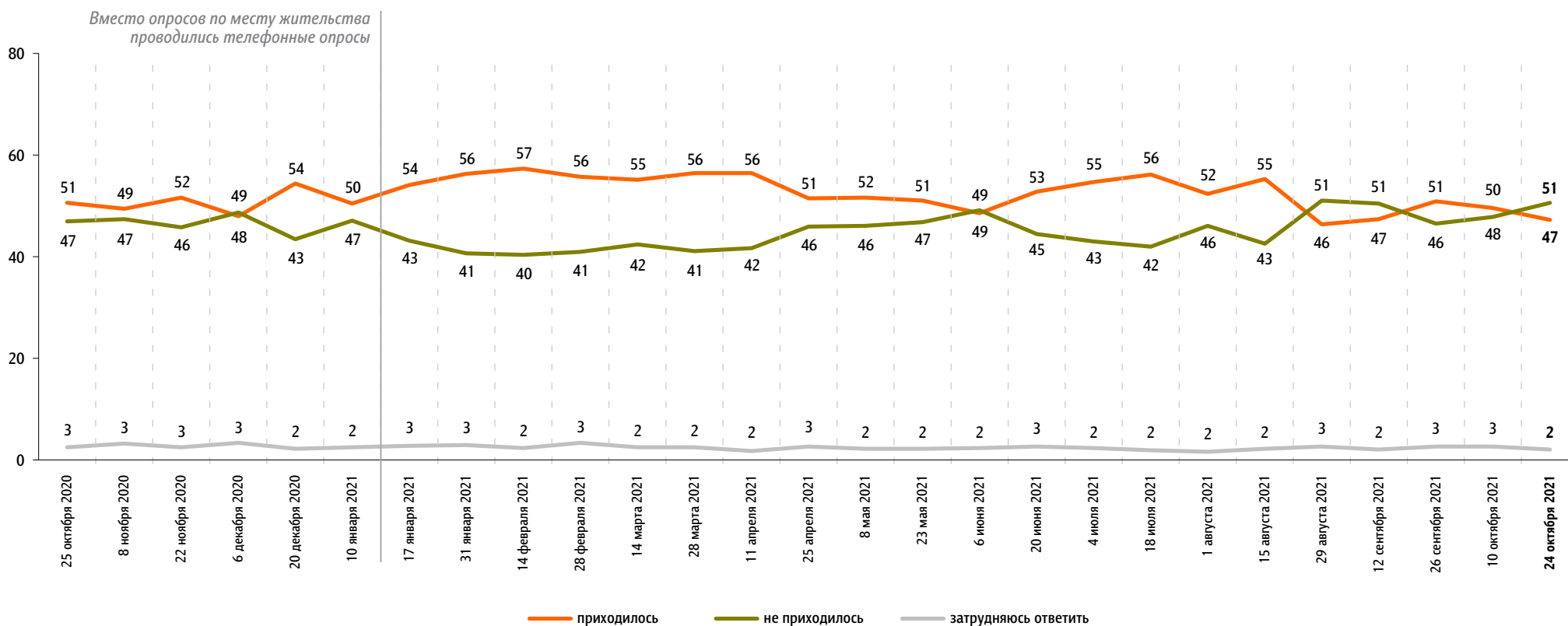
| | | |
|--|---|----|
| Полет российских кинематографистов на орбитальную станцию для съемок фильма | «В космос слетали Пересильд и кинорежиссер Шипенко»; «кино снимали в космосе»; «космос осваиваем, мы первые, кто отправил туда кинокомпанию». | 1 |
| События вокруг «Северного потока – 2», экспорт газа за границу | «Северный поток – 2»; «пустили газовую трубу»; «газ продают за границу во все стороны»; «увеличение транзита газа». | 1 |
| Спортивные события | «Гран При по фигурному катанию»; «наши выиграли фигуристы»; «Спартак» проиграл англичанам»; «спорт в Москве, бойцовые соревнования, Емельяненко выиграл»; «чемпионат мира по хоккею». | 1 |
| Криминальные события | «Хроника убийств, ограблений»; «драки мигрантов в России»; «избиение в метро в московском»; «женщина убила ребенка». | 1 |
| Другие события в России | «Перепись населения»; «Нобелевская премия присуждена главе “Новой газеты” Муратову»; «пытки в тюрьме»; «открытие барнаульского моста». | 1 |
| Другие события в мире | «Биткоин возрос в цене»; «вулкан извергался в Японии»; «Эрдоган выслал из своей страны дипломатов 10 стран, в том числе из Америки». | 1 |
| Затрудняюсь ответить, нет ответа | | 55 |

Недовольство властями

Опрос «ФОМнибус» 22–24 октября. 104 населенных пункта, 53 субъекта РФ, 1500 респондентов.
С 25 октября 2020 г. до 10 января 2021 г. включительно – Всероссийский телефонный опрос. 2000 респондентов.

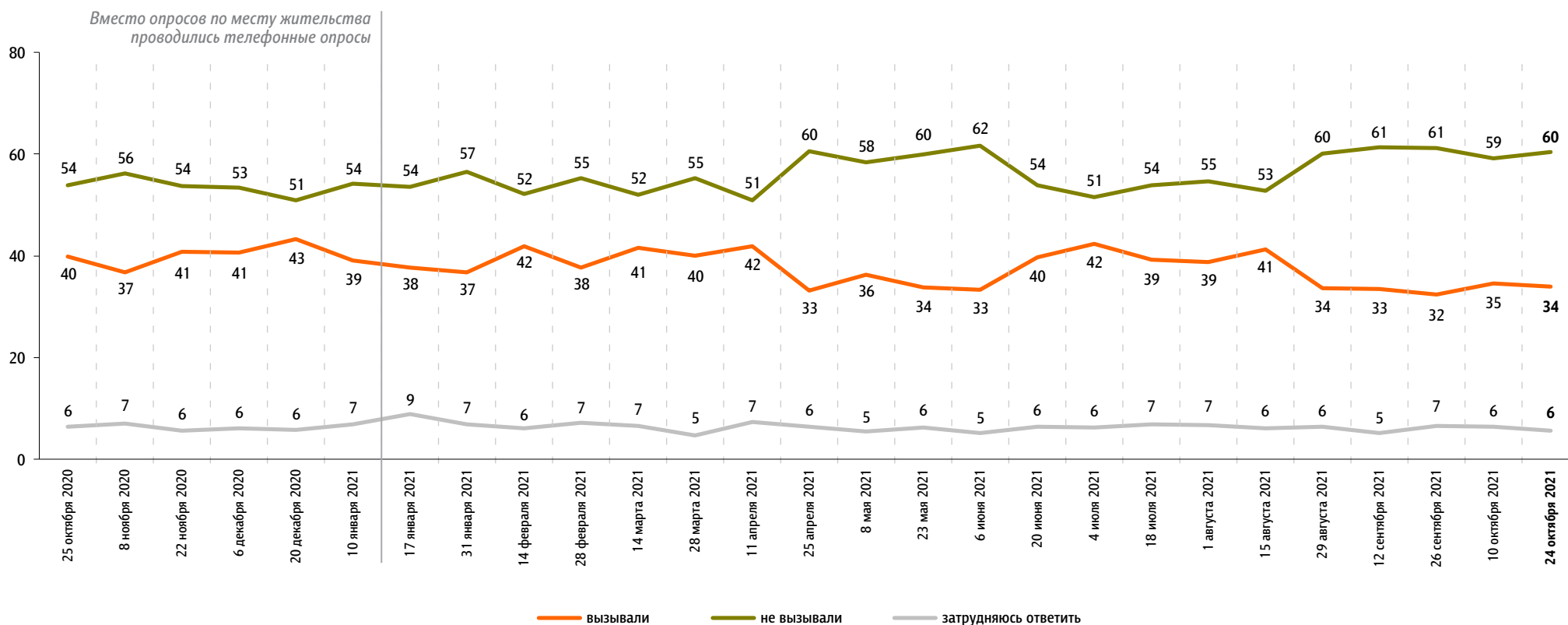
За последний месяц Вам приходилось или не приходилось слышать от окружающих Вас людей критические высказывания в адрес российских властей?

данные в % от всех опрошенных



Действия российских властей за последний месяц у Вас лично вызвали недовольство, возмущение или не вызывали?

данные в % от всех опрошенных



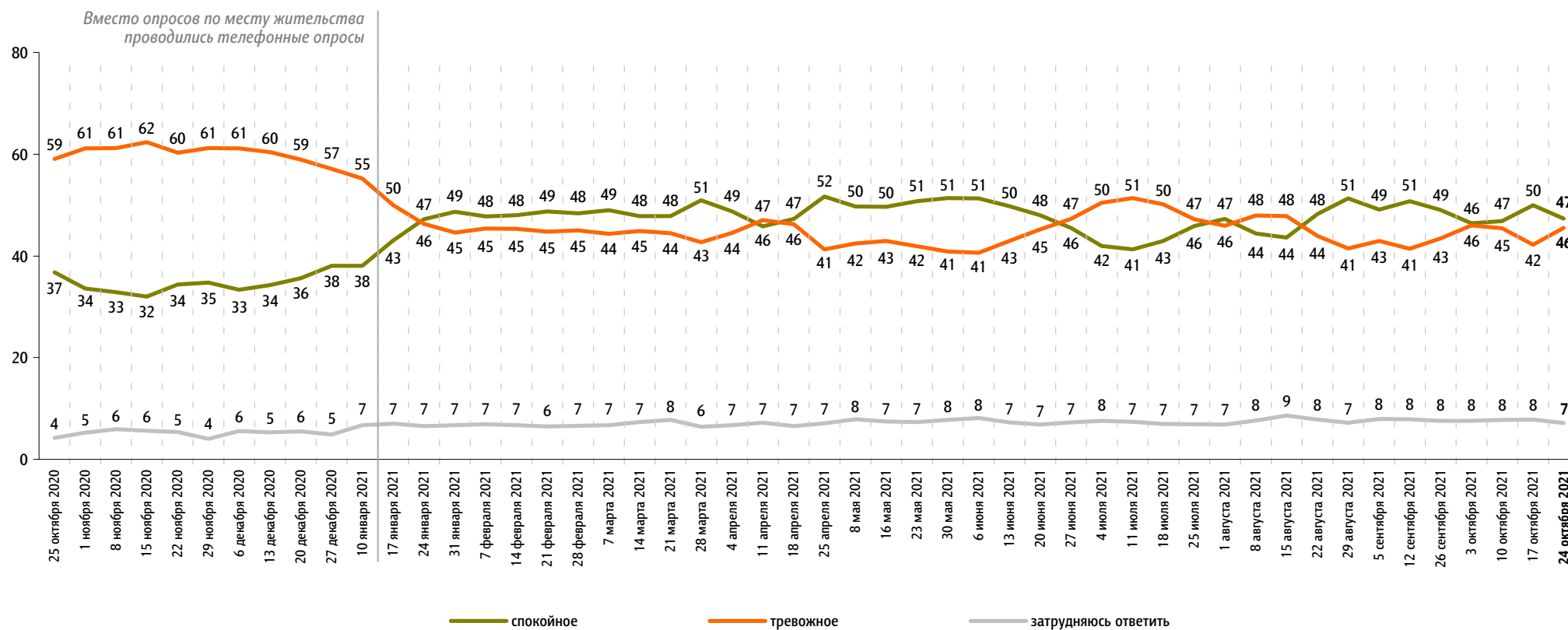
С 25 октября 2020 г. до 10 января 2021 г. включительно – Всероссийский телефонный опрос. 2000 респондентов.

Настроение окружающих

Опрос «ФОМнибус» 22–24 октября. 207 населенных пунктов, 73 субъекта РФ, 3000 респондентов.
С 25 октября 2020 г. до 10 января 2021 г. включительно – Всероссийский телефонный опрос. 2000 респондентов.

Какое настроение, по Вашему мнению, преобладает сегодня среди Ваших родных, друзей, коллег, знакомых – спокойное или тревожное?

данные в % от всех опрошенных



Динамика цен

Опрос «ФОМнибус» 22–24 октября. 207 населенных пунктов, 73 субъекта РФ, 3000 респондентов.

По Вашим наблюдениям, на какие основные продукты, товары и услуги цены за последний месяц заметно выросли? (Карточка, любое число ответов.)

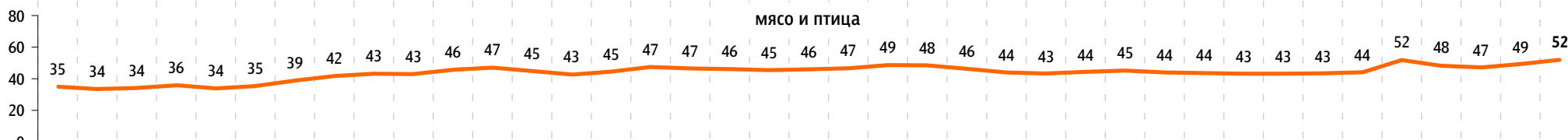
данные в % от всех опрошенных

Продукты питания

хлеб и хлебобулочные изделия



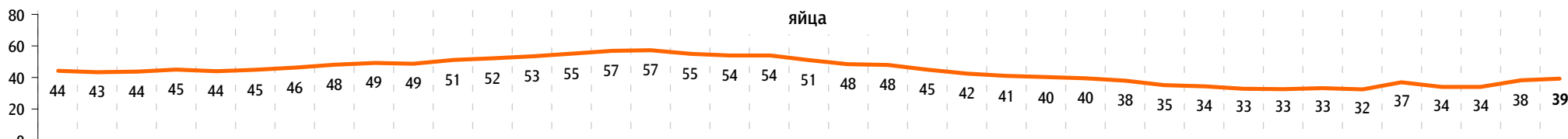
мясо и птица



молоко и молочная продукция



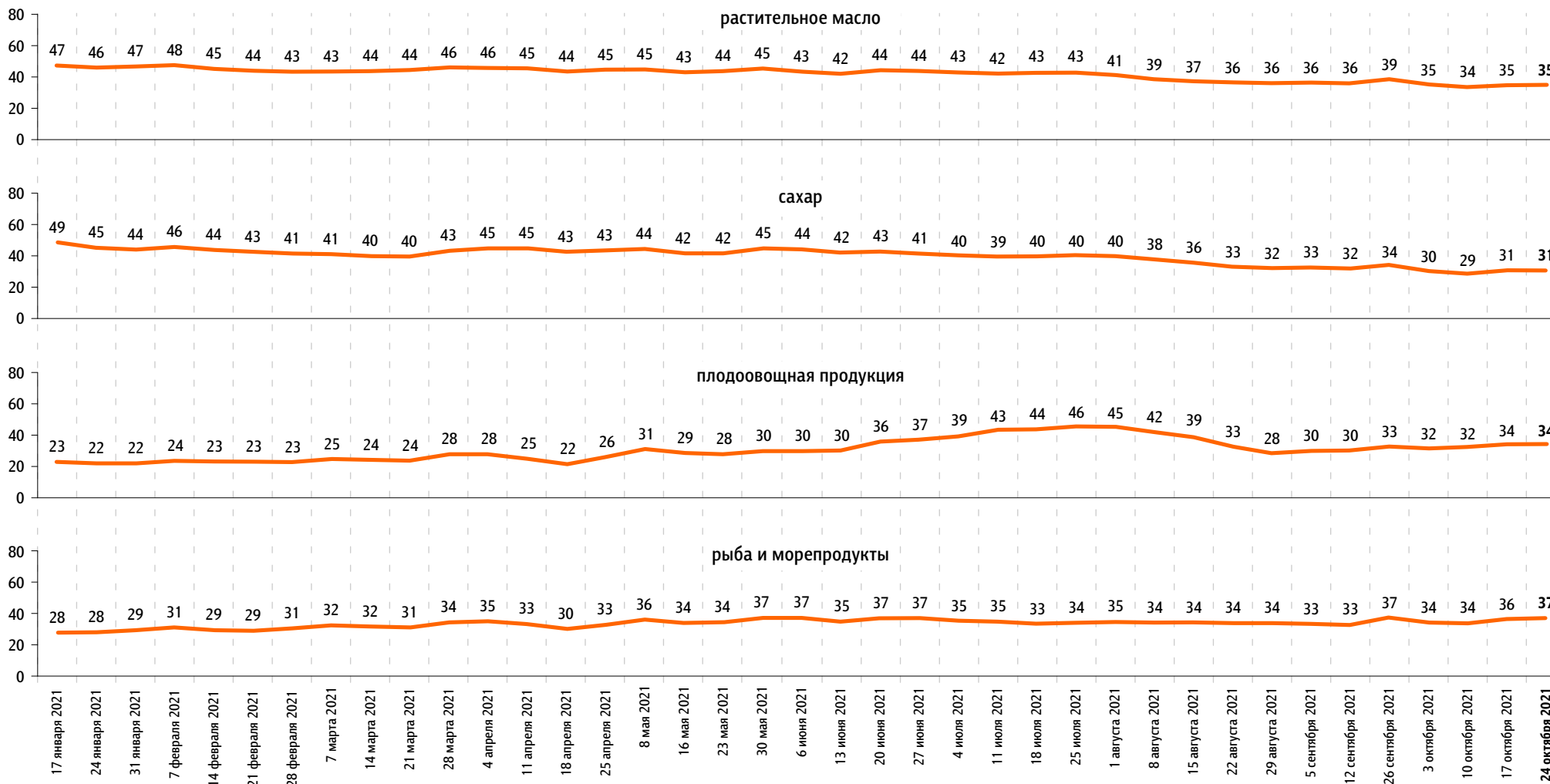
яйца



По Вашим наблюдениям, на какие основные продукты, товары и услуги цены за последний месяц достаточно заметно выросли? (Карточка, любое число ответов.)

данные в % от всех опрошенных

Продукты питания



По Вашим наблюдениям, на какие основные продукты, товары и услуги цены за последний месяц достаточно заметно выросли? (Карточка, любое число ответов.)

данные в % от всех опрошенных

Продукты питания

крупы, макаронные изделия



алкогольные напитки

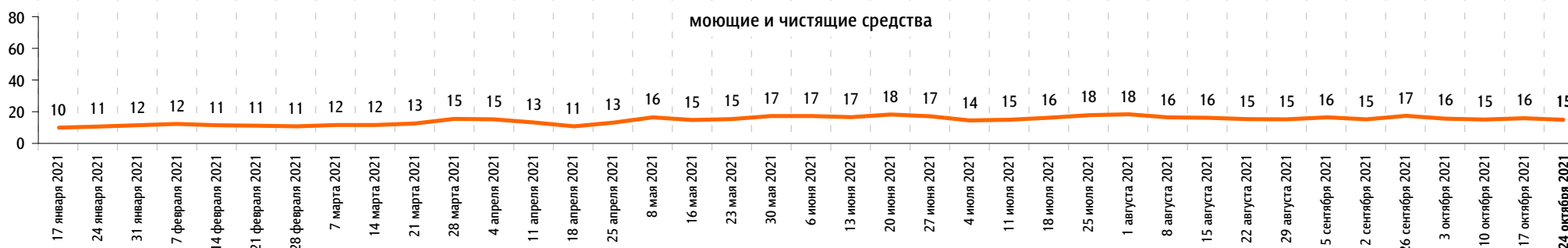


Непродовольственные товары

одежда, обувь



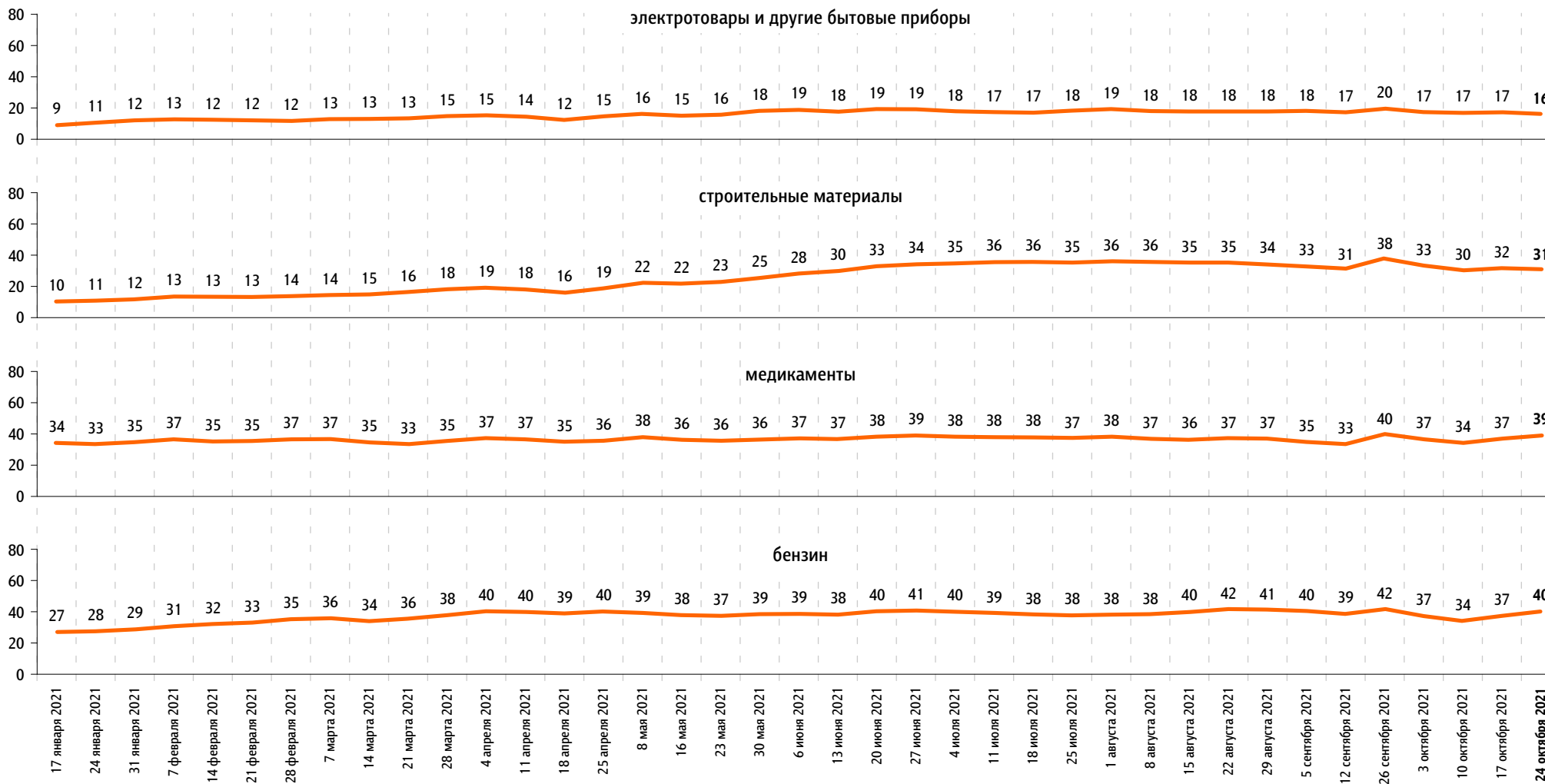
моющие и чистящие средства



По Вашим наблюдениям, на какие основные продукты, товары и услуги цены за последний месяц достаточно заметно выросли? (Карточка, любое число ответов.)

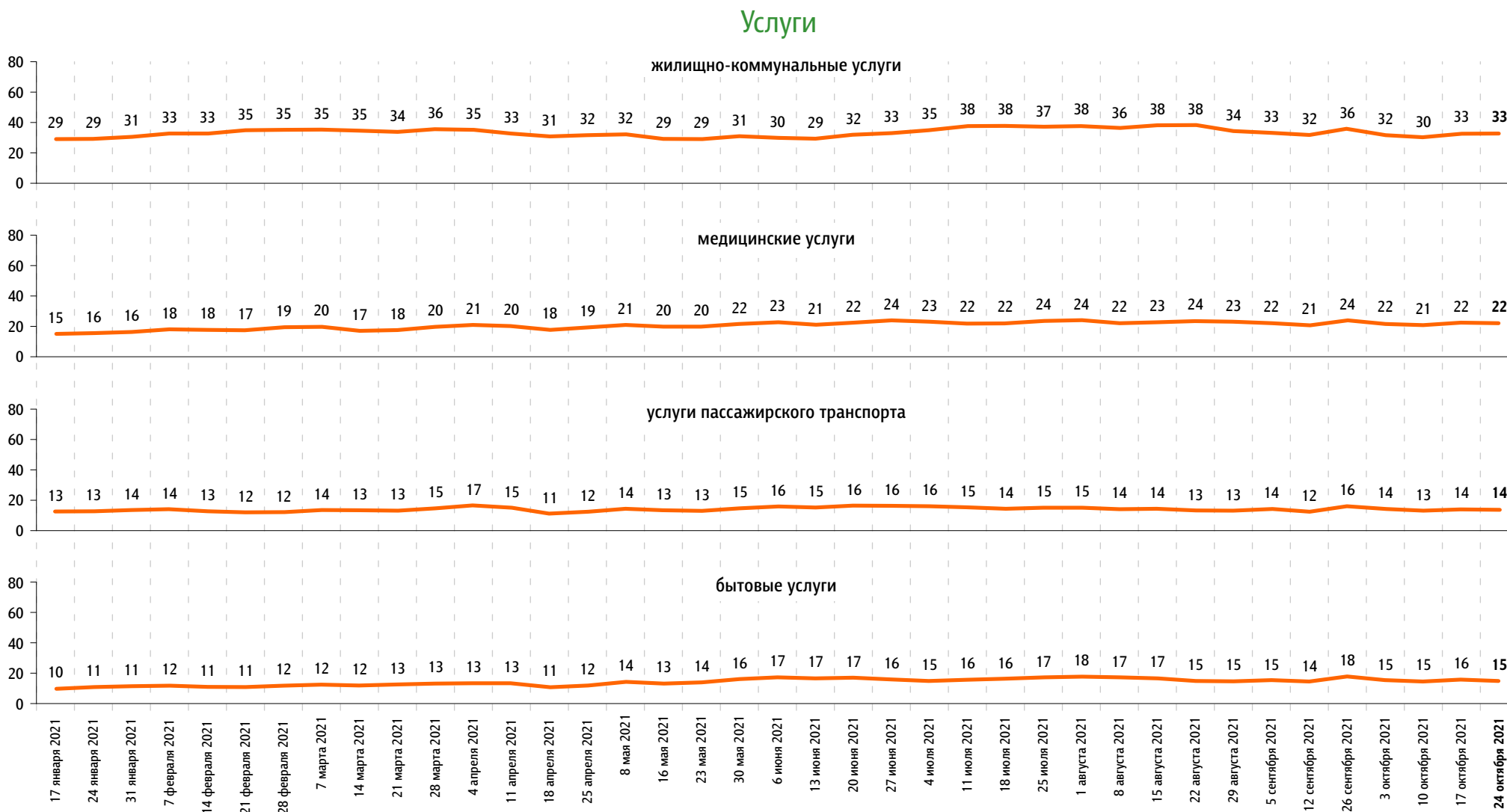
данные в % от всех опрошенных

Непродовольственные товары



По Вашим наблюдениям, на какие основные продукты, товары и услуги цены за последний месяц достаточно заметно выросли? (Карточка, любое число ответов.)

данные в % от всех опрошенных





www.fom.ru

© ФОМ, 2021

123022 Москва, ул. Рочдельская, д. 15, стр. 16А
тел. : +7 (495) 653-82-32
факс : +7 (495) 653-82-02
www.fom.ru
fom@fom.ru

Александр Ослон – президент ФОМ

ФОМнибус – репрезентативный еженедельный опрос населения 18 лет и старше.
Метод опроса – интервью по месту жительства респондента.

Выборка:
1500 респондентов (жители 104 городских и сельских населенных пунктов в 53 субъектах РФ).
Статистическая погрешность не превышает 3,6%.

3000 респондентов (жители 207 городских и сельских населенных пунктов в 73 субъектах РФ).
Статистическая погрешность не превышает 2,5%.

С 29 марта 2020 г. до 10 января 2021 г. включительно: **Всероссийский телефонный опрос** – репрезентативный опрос населения 18 лет и старше. Интервью по телефону. Случайная выборка номеров мобильных и стационарных телефонов.

Выборка:
1000 респондентов.
Статистическая погрешность не превышает 3,8%.

2000 респондентов.
Статистическая погрешность не превышает 2,7%.

4000 респондентов.
Статистическая погрешность не превышает 1,9%.