

ДОМИНАНТЫ.

ПОЛЕ МНЕНИЙ



Социологический бюллетень

Опрос: неделя №43

Выпуск: 4 ноября 2021 года

© ФОМ, 2021

www.fom.ru

Ключевые индикаторы общественного мнения


2 Политические индикаторы

- 2 В. Путин: отношение и оценки работы
- 4 Правительство РФ: оценка работы
- 5 М. Мишустин: оценка работы
- 6 Рейтинги партий

Факторы формирования общественного мнения

- 8 События недели
 - 9 Протестный потенциал
 - 11 Настроение окружающих
 - 12 Динамика цен
-

Политические индикаторы



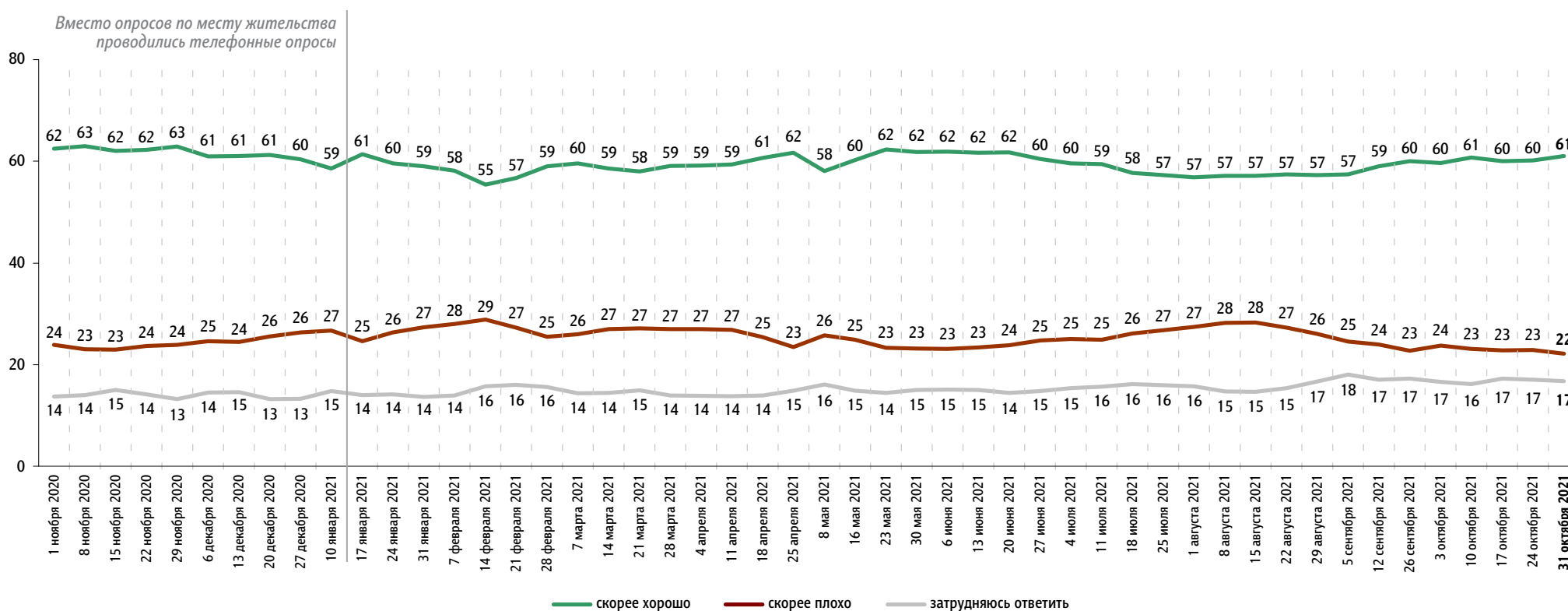
В. Путин: отношение и оценки работы

Опрос «ФОМнибус» 29–31 октября. 207 населенных пунктов, 73 субъекта РФ, 3000 респондентов.
С 1 ноября 2020 г. до 10 января 2021 г. включительно – Всероссийский телефонный опрос. 4000 респондентов.

Оценка работы В. Путина

Как Вы считаете, президент В. Путин работает на своём посту скорее хорошо или скорее плохо?

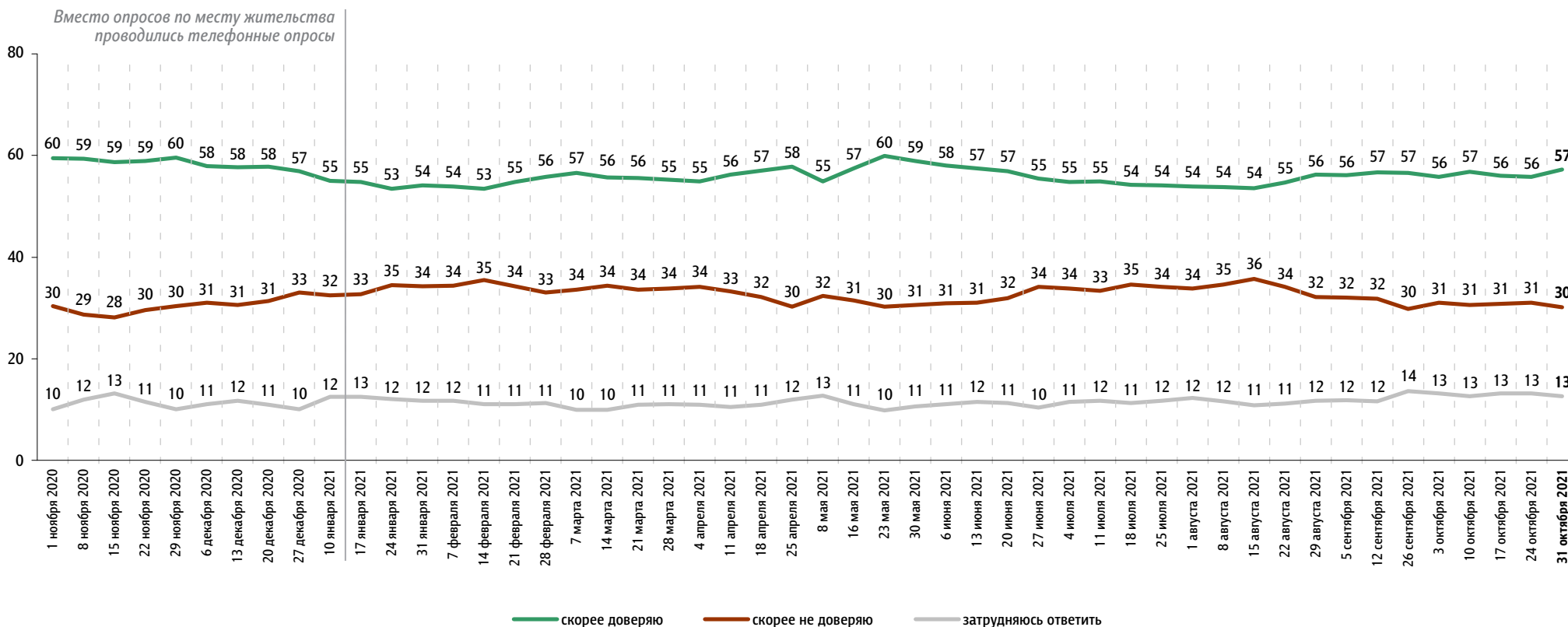
данные в % от всех опрошенных



Доверие В. Путину

Вы скорее доверяете или скорее не доверяете В. Путину?

данные в % от всех опрошенных



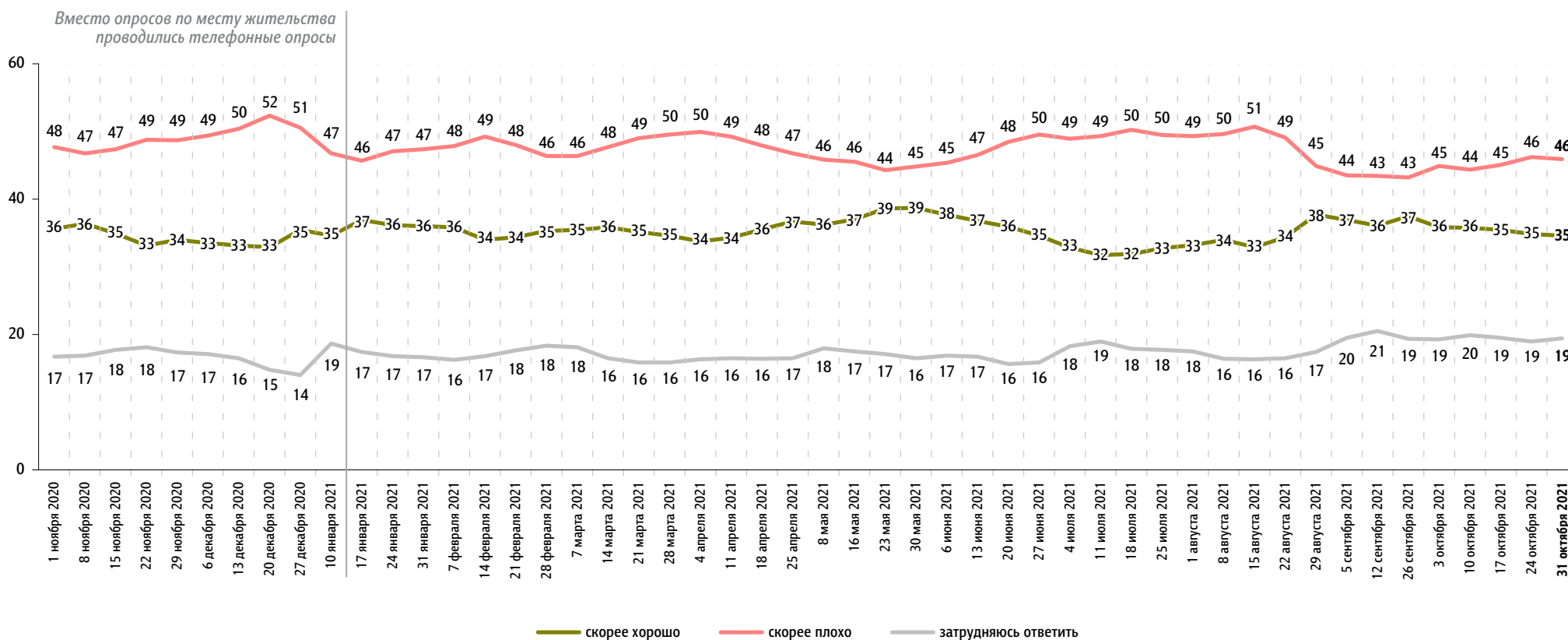
С 1 ноября 2020 г. до 10 января 2021 г. включительно – Всероссийский телефонный опрос. 4000 респондентов.


Правительство РФ: оценка работы

Опрос «ФОМнибус» 29–31 октября. 207 населенных пунктов, 73 субъекта РФ, 3000 респондентов.
С 1 ноября 2020 г. до 10 января 2021 г. включительно – Всероссийский телефонный опрос. 4000 респондентов.

Как, по Вашему мнению, сегодня работает российское правительство – скорее хорошо или скорее плохо?

данные в % от всех опрошенных



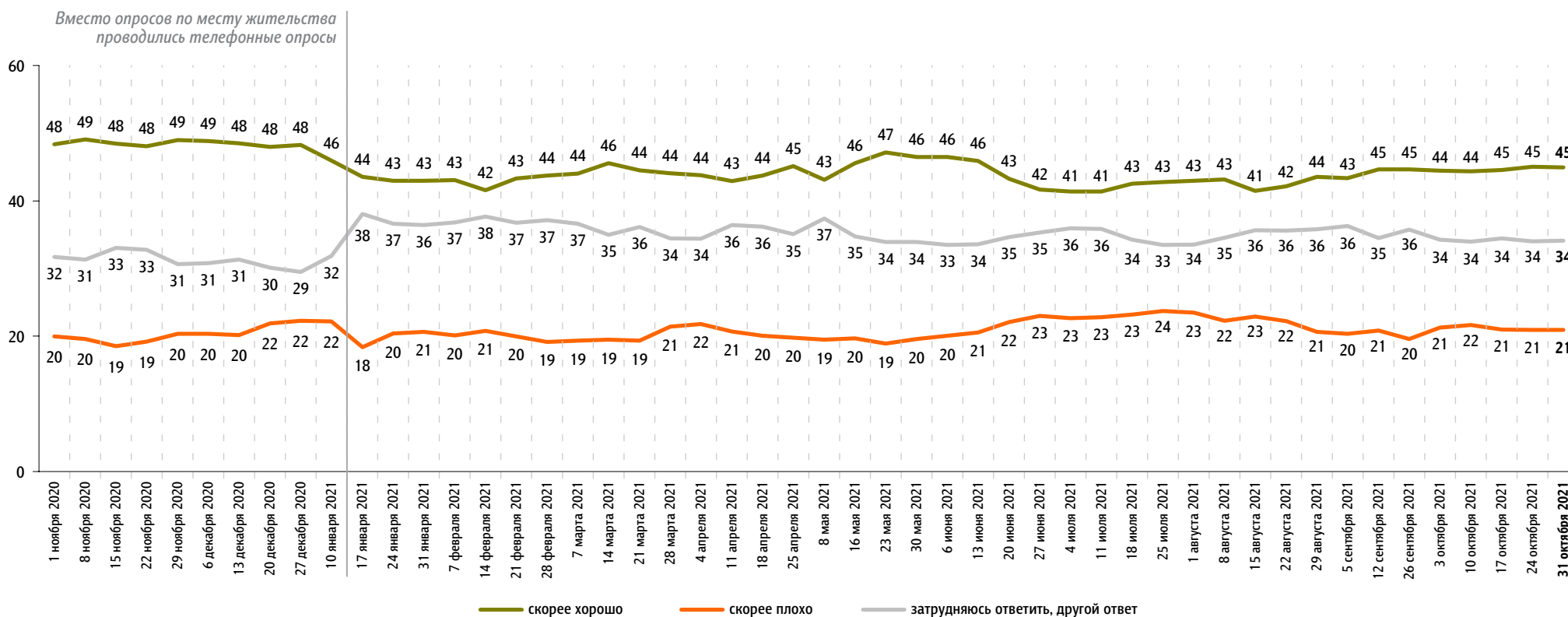


М. Мишустин: оценка работы

Опрос «ФОМнибус» 29–31 октября. 207 населенных пунктов, 73 субъекта РФ, 3000 респондентов.
С 1 ноября 2020 г. до 10 января 2021 г. включительно – Всероссийский телефонный опрос. 4000 респондентов.

На Ваш взгляд, глава правительства Михаил Мишустин работает на своём посту скорее хорошо или скорее плохо?

данные в % от всех опрошенных



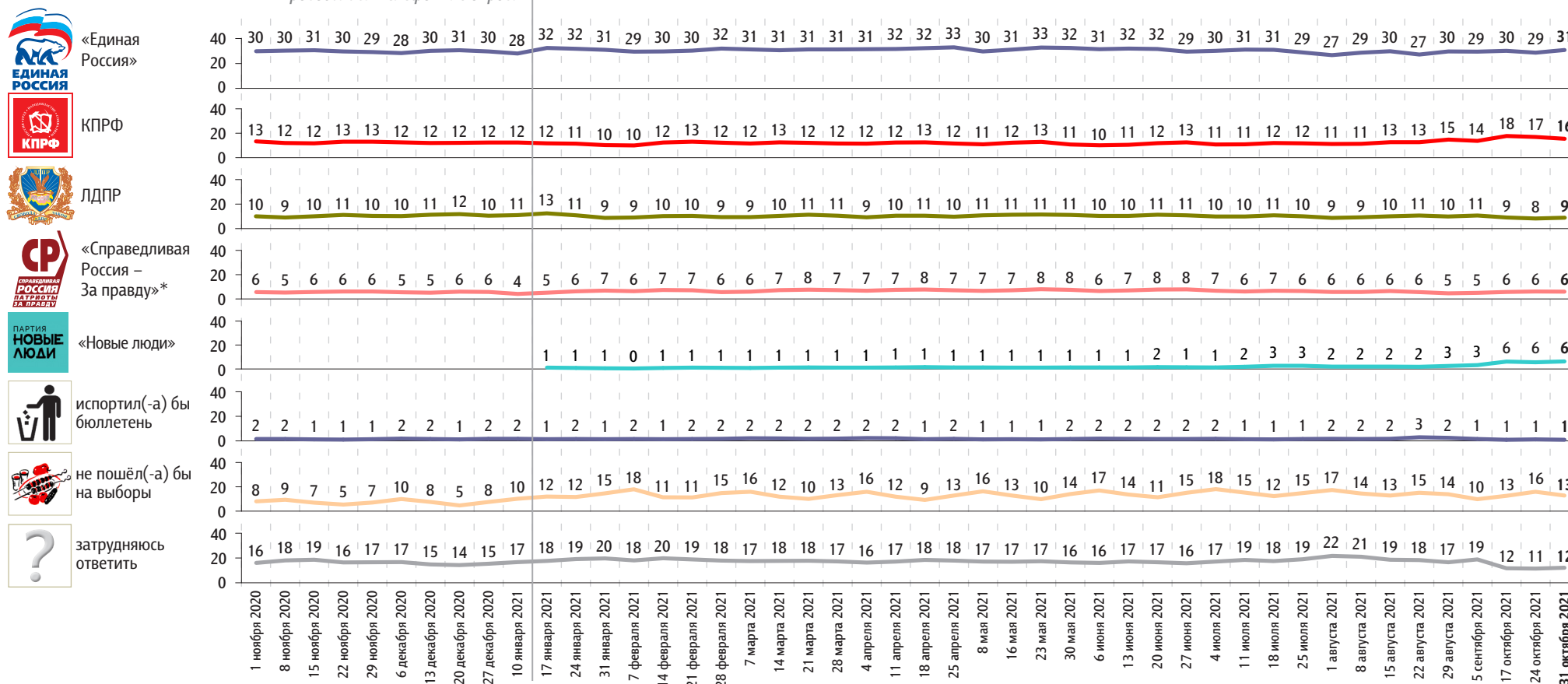
Рейтинги партий

Опрос «ФОМнибус» 29–31 октября. 207 населенных пунктов, 73 субъекта РФ, 3000 респондентов.
С 1 ноября 2020 г. до 10 января 2021 г. включительно – Всероссийский телефонный опрос. 4000 респондентов.

Представьте себе, что в следующее воскресенье вновь состоятся выборы в Государственную думу. Скажите, пожалуйста, как, за какую партию Вы бы проголосовали? (Карточка, один ответ.)

данные в % от всех опрошенных

Вместо опросов по месту жительства проводились телефонные опросы



* До 7 февраля 2021 г. включительно – партия «Справедливая Россия». С 14 февраля 2021 г. – объединенная партия «Справедливая Россия – За правду», в состав которой вошли партии «Справедливая Россия», «За правду» и «Патриоты России».

С 1 ноября 2020 г. до 10 января 2021 г. включительно вопрос задавался в формулировке: «Если бы в ближайшее воскресенье состоялись выборы в Государственную думу, то как, за какую партию Вы бы проголосовали?»
С 4 июля 2021 г. до 12 сентября 2021 г. включительно вопрос задавался в формулировке: «В сентябре этого года состоятся выборы в Государственную думу. Если Вы примете в них участие, то как, за какую партию Вы, скорее всего, проголосуете? (Карточка, один ответ.)»

Представьте себе, что в следующее воскресенье вновь состоятся выборы в Государственную думу. Скажите, пожалуйста, как, за какую партию Вы бы проголосовали? (Карточка, один ответ.)

данные в % от всех опрошенных

	17 января 2021	24 января 2021	31 января 2021	7 февраля 2021	14 февраля 2021	21 февраля 2021	28 февраля 2021	7 марта 2021	14 марта 2021	21 марта 2021	28 марта 2021	4 апреля 2021	11 апреля 2021	18 апреля 2021	25 апреля 2021	8 мая 2021	16 мая 2021	23 мая 2021	30 мая 2021	6 июня 2021	13 июня 2021	20 июня 2021	27 июня 2021	4 июля 2021	11 июля 2021	18 июля 2021	25 июля 2021	1 августа 2021	8 августа 2021	15 августа 2021	22 августа 2021	29 августа 2021	5 сентября 2021	17 октября 2021	24 октября 2021	31 октября 2021	
Российская партия пенсионеров за социальную справедливость	1	1	1	1	1	1	1	1	1	1	1	1	1	1	1	1	1	1	1	1	1	1	1	1	1	1	1	1	1	1	1	1	3	1	2	2	
Российская экологическая партия «Зелёные»	0	0	0	0	1	1	1	0	1	1	0	1	1	1	0	0	0	0	0	0	0	0	0	0	0	0	0	0	0	0	0	1	1	1	2	1	1
«Яблоко»	1	1	1	1	2	2	1	1	1	1	1	1	1	1	1	1	1	1	1	1	2	2	1	1	1	1	1	1	1	1	1	1	1	1	1	1	
«Коммунисты России»	1	1	1	1	1	1	1	1	1	1	1	1	1	1	1	1	1	1	1	1	1	1	1	1	1	1	1	1	1	1	0	0	1	1	1	1	
«Зелёная альтернатива»	0	0	0	0	0	0	0	0	0	0	0	0	1	1	0	0	0	0	0	0	1	0	0	0	0	0	0	0	0	1	1	0	0	0	0	1	
«Родина»	1	0	0	0	1	1	0	0	0	0	0	0	0	1	0	0	1	0	0	0	1	0	0	0	0	0	0	1	1	0	0	1	1	0	0	0	
Российская партия свободы и справедливости	-	-	-	-	-	-	-	-	-	-	-	-	-	-	-	-	-	-	-	-	-	-	-	-	1	1	1	0	0	0	1	1	1	1	0	0	
Партия Роста	0	0	0	0	0	0	0	0	0	1	0	0	0	0	0	0	0	0	0	0	0	0	0	0	0	0	0	0	0	0	0	0	0	0	0	0	
«Гражданская платформа»	0	0	0	0	0	0	0	0	0	0	0	0	0	0	0	0	0	0	0	0	0	0	0	0	0	0	0	0	0	0	0	0	0	0	0	0	

События недели

Опрос «ФОМнибус» 29–31 октября. 104 населенных пункта, 53 субъекта РФ, 1500 респондентов.

Какие события прошедшей недели, о которых сообщалось в средствах массовой информации, больше всего заинтересовали Вас, привлекли Ваше внимание? (Открытый вопрос.)

данные в % от всех опрошенных, приведены наиболее показательные высказывания

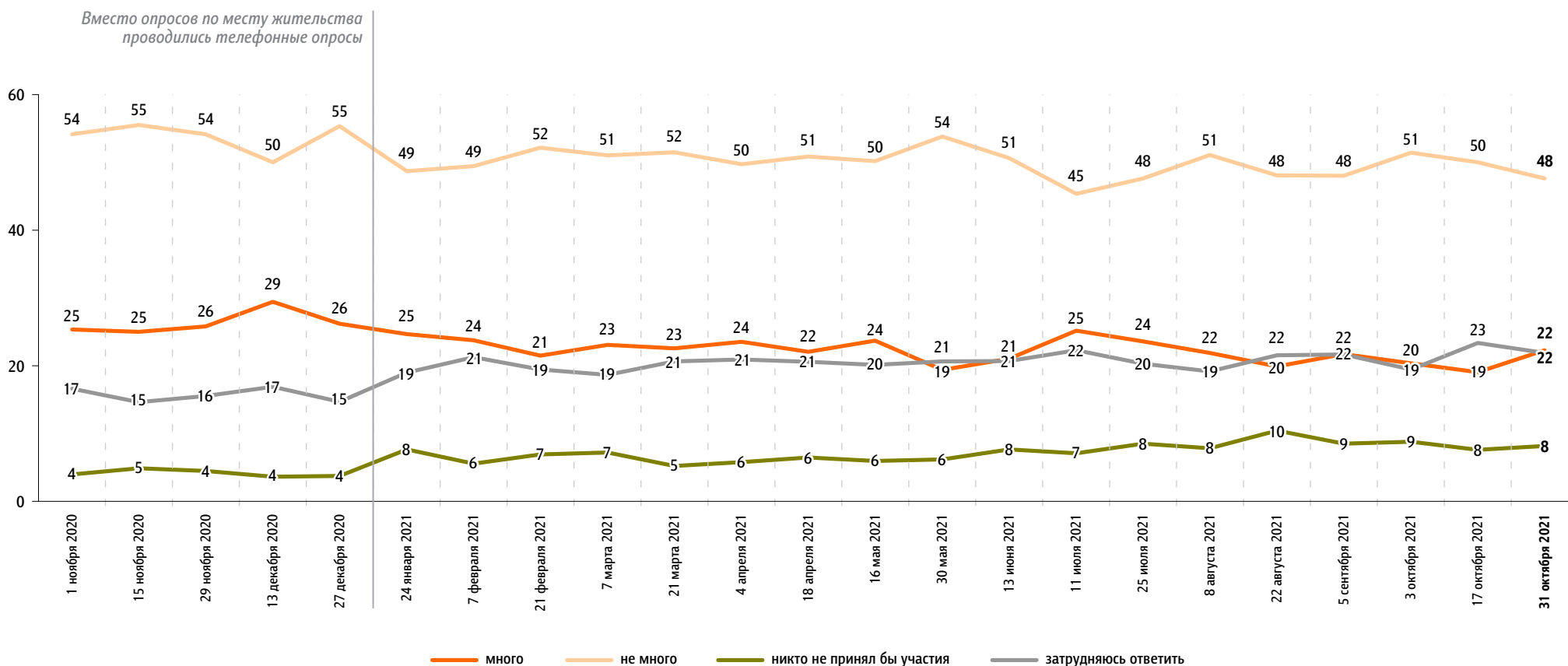
Пандемия коронавируса, рост заболеваемости, защитные меры, введение нерабочих дней, отношение к вакцинации	«Про коронавирус, что ситуация обостряется, что много болеют и умирают. Заболевают как привитые, так и непривитые»; «начали бороться с ковидом всеми силами»; «всенародный отпуск»; «выходные из-за коронавируса»; «карантин, самоизоляция»; «локдаун, ситуация с коронавирусом»; «вакцинация принудительная напрягает»; «заставляют ставить вакцину, вплоть до увольнения или штрафа».	28
События на Украине	«Волнует, что происходит на Украине»; «Донецк, события на Украине»; «на Донбассе Украина пошла в наступление, накаляется обстановка»; «бомбили Донбасс»; «про Украину, что провоцирует Россию на войну».	9
Газовый кризис в Европе, проблемы с экспортом газа за границу	«Про “Газпром” с Европой, что Европе всё мало газа»; «цена на газ высокая для ЕС»; «газ в Молдавии, Молдавия жалуется на Россию из-за денег»; «вопрос по газу»; «газовый конфликт»; «не могут запустить вторую линию газопровода».	2
Работа властных структур	«Поездка Мишустина по городам»; «заседание Госсовета, о транспорте говорили, состояние дорог»; «отклонили закон об ответственности депутатов за свои предвыборные обещания»; «отмена техосмотра для частных лиц. Он будет происходить только при продаже»; «член КПРФ подстрелил лося».	1
Рост цен	«Всё дорогое»; «что цены росли»; «повышение цен на продукты питания»; «цены на продукты и на всё, что повышается»; «повышение цен на проезд».	1
Выплаты, пособия, повышение пенсии	«Выплаты»; «многодетным прибавляют пособия, матерям-одиночкам и другой молодежи»; «обещание правительства проиндексировать пенсии»; «решают, выдать или нет пенсионерам по 10 тысяч».	1
Обострение отношений с НАТО, рост международной напряженности	«Отношения НАТО и России»; «отношение ухудшается к России»; «расширение НАТО»; «военные действия НАТО».	1
Выступления В. Путина	«Выступление Путина на форуме в “двадцатке”»; «выступление Путина, как он говорил о вакцинации»; «что Путин ответил о будущем долларов и криптовалюты в целом».	1
Криминальные события	«Про расстрелы в школах»; «пытки в тюрьмах, в колониях»; «резонансное дело про мошенников»; «суд над хозяевами ТЦ “Зимняя вишня”».	1
Аварии, катастрофы	«Взрыв в жилом доме в Набережных Челнах»; «взрыв бытового газа»; «пожар, люди пострадали».	1
Спортивные события	«“Авангард” – смена тренера»; «“Зенит” выиграл»; «гимнастика»; «фигурное катание»; «футбол: наши побеждать больше стали».	1
Погода, наводнения, пожары в России	«Погода портится»; «наводнение в Краснодарском крае»; «пожары в России»; «где топят, где горит».	1
Другие события в России	«Перепись идет»; «форум на Валдае»; «ЖКХ начинают на пенсионеров в суды подавать, штрафы делают»; «сажание людей, которые за Навального»; «Соболь объявили в розыск».	1
Другие события в мире	«Вулкан на Пальме»; «ребрендинг “Фейсбука”»; «рост биткойна».	1
Затрудняюсь ответить, нет ответа		55

Протестный потенциал

Опрос «ФОМнибус» 29–31 октября. 104 населенных пункта, 53 субъекта РФ, 1500 респондентов.
С 1 ноября до 27 декабря 2020 г. включительно – Всероссийский телефонный опрос. 2000 респондентов.

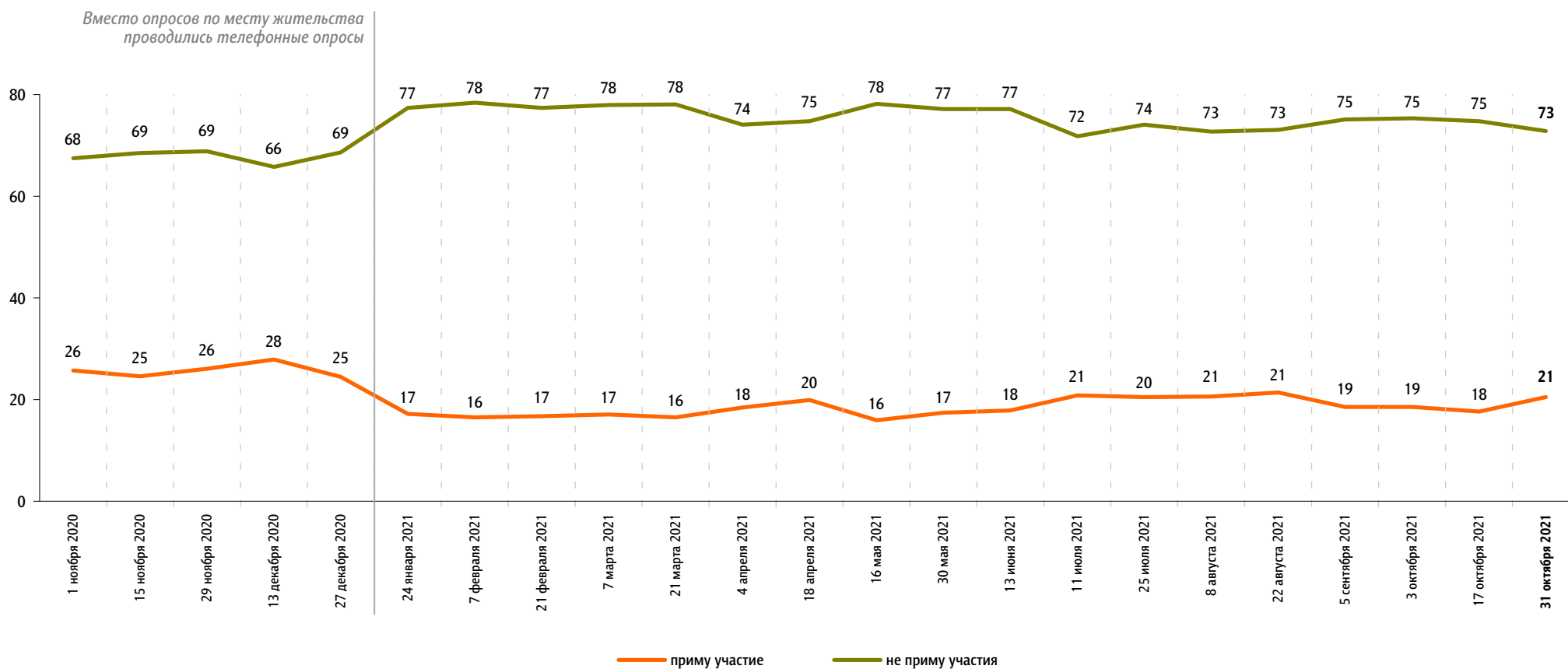
Если бы в ближайшие месяц-два там, где Вы живёте, прошли митинги, демонстрации, акции протеста, то как Вы думаете, много или не много людей приняли бы в них участие?

данные в % от всех опрошенных



А Вы лично примете или не примете участие в митингах, демонстрациях, акциях протеста, если они пройдут в ближайшие месяц-два там, где Вы живёте?

данные в % от всех опрошенных



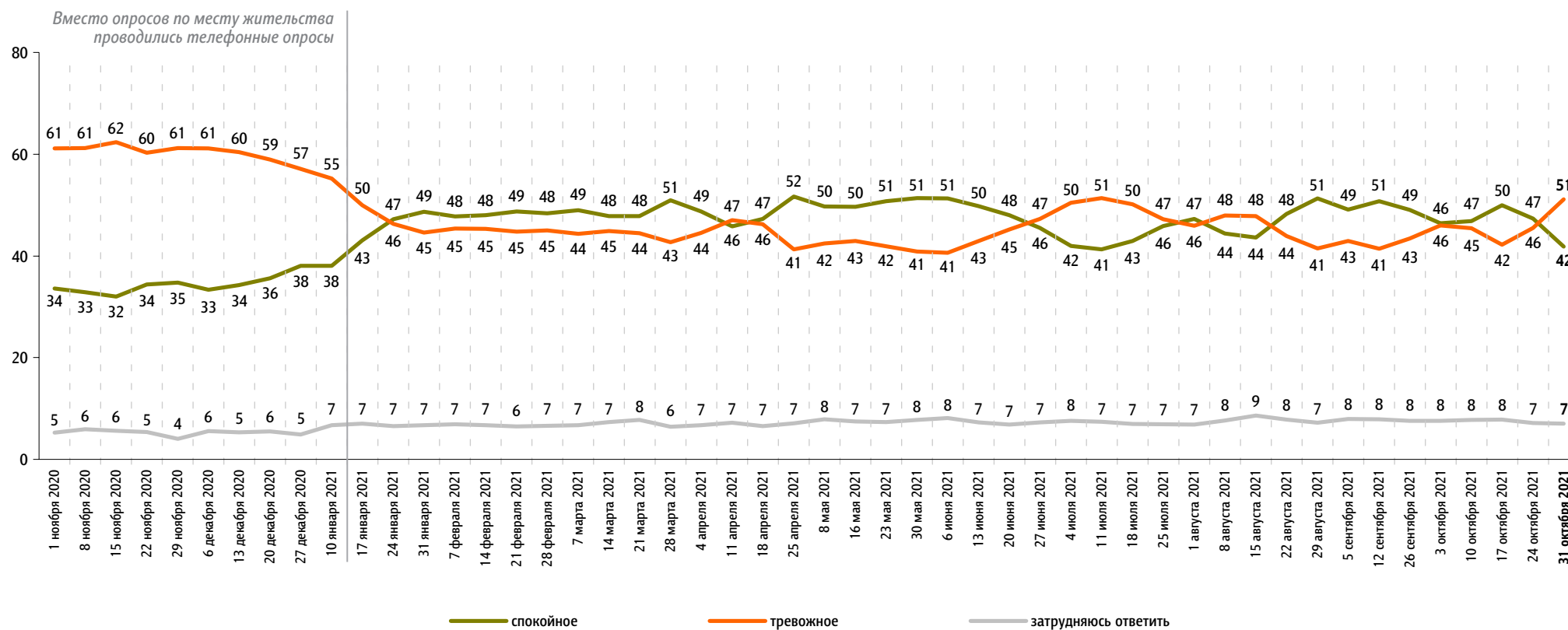
С 1 ноября до 27 декабря 2020 г. включительно – Всероссийский телефонный опрос. 2000 респондентов.

Настроение окружающих

Опрос «ФОМнибус» 29–31 октября. 207 населенных пунктов, 73 субъекта РФ, 3000 респондентов.
С 1 ноября г. до 10 января 2021 г. включительно – Всероссийский телефонный опрос. 2000 респондентов.

Какое настроение, по Вашему мнению, преобладает сегодня среди Ваших родных, друзей, коллег, знакомых – спокойное или тревожное?

данные в % от всех опрошенных

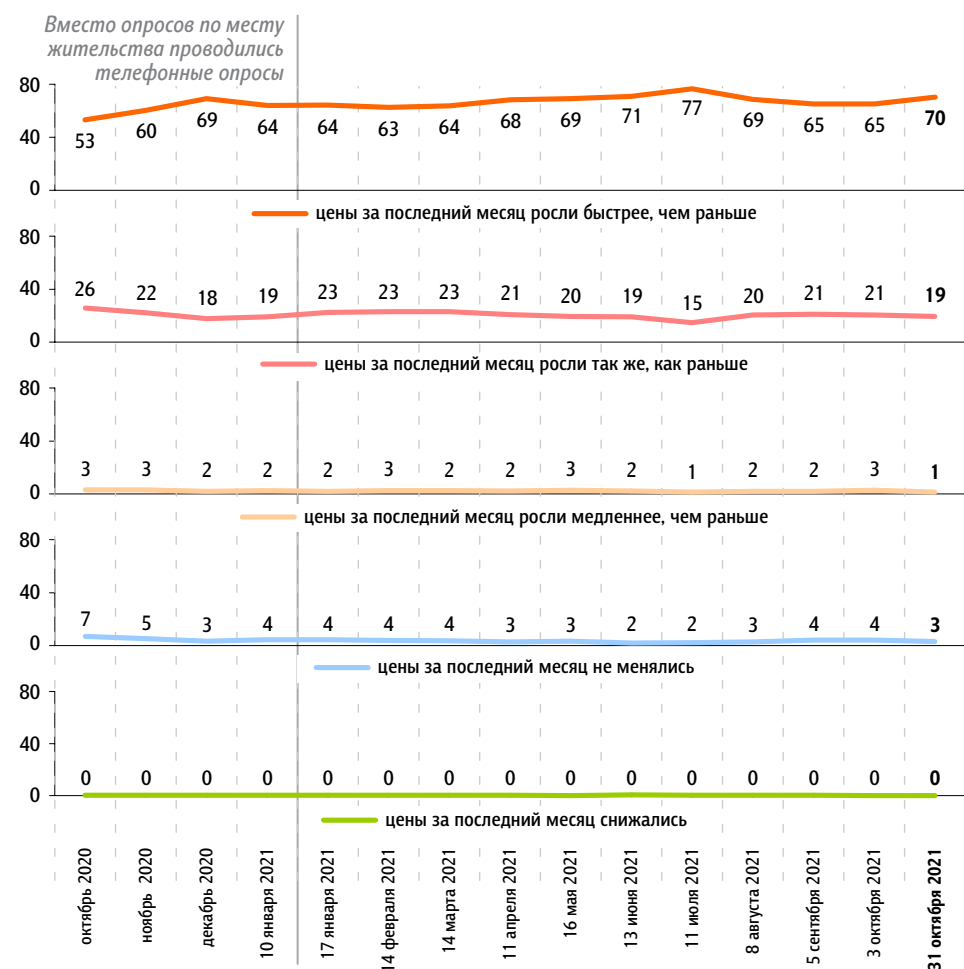


Динамика цен

Опрос «ФОМнибус» 29–31 октября. 104 населенных пункта, 53 субъекта РФ, 1500 респондентов.
С октября 2020 г. до 10 января 2021 г. включительно – Всероссийский телефонный опрос. 2000 респондентов.

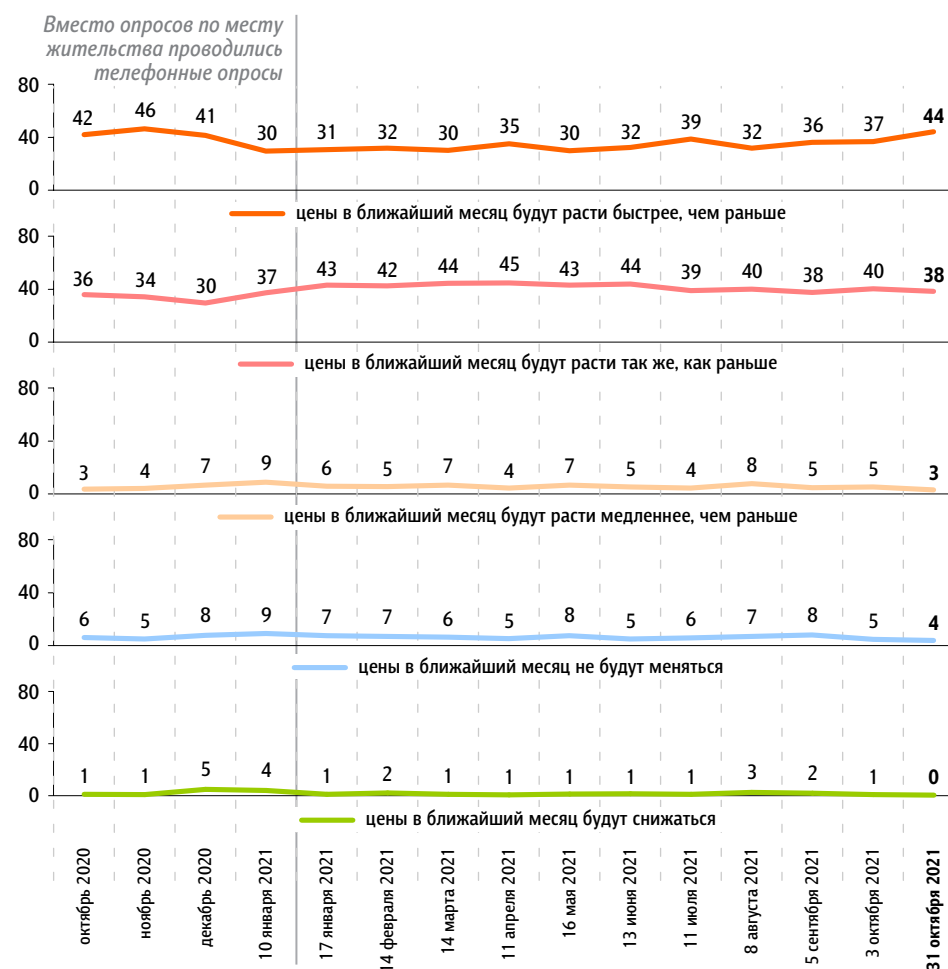
Что, по Вашему мнению, за последний месяц происходило с ценами на основные продукты, товары и услуги? (Карточка, один ответ.)

данные в % от всех опрошенных



Как Вы думаете, что будет происходить с ценами на основные продукты, товары и услуги в ближайший месяц? (Карточка, один ответ.)

данные в % от всех опрошенных



Опрос «ФОМнибус» 29–31 октября. 207 населенных пунктов, 73 субъекта РФ, 3000 респондентов.

По Вашим наблюдениям, на какие основные продукты, товары и услуги цены за последний месяц заметно выросли? (Карточка, любое число ответов.)

данные в % от всех опрошенных

Продукты питания

хлеб и хлебобулочные изделия



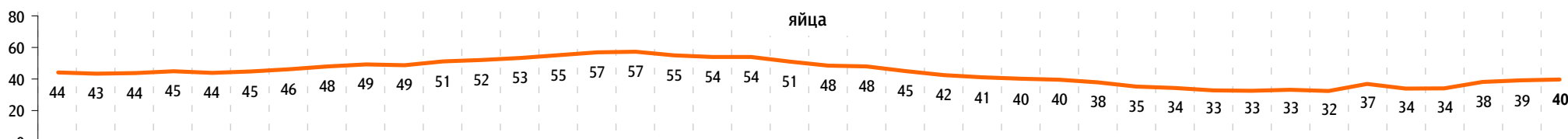
мясо и птица



молоко и молочная продукция



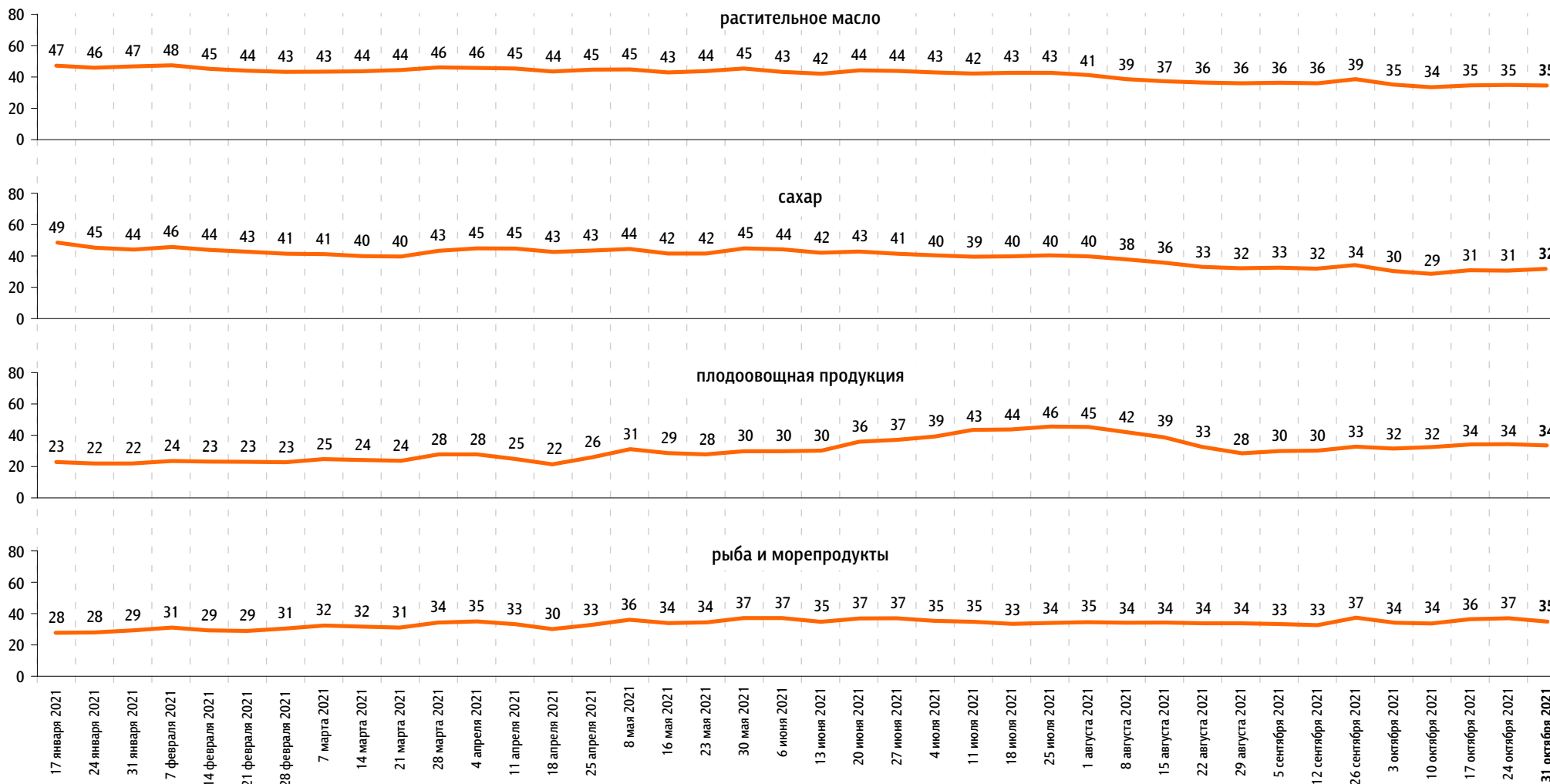
яйца



По Вашим наблюдениям, на какие основные продукты, товары и услуги цены за последний месяц достаточно заметно выросли? (Карточка, любое число ответов.)

данные в % от всех опрошенных

Продукты питания



По Вашим наблюдениям, на какие основные продукты, товары и услуги цены за последний месяц достаточно заметно выросли? (Карточка, любое число ответов.)

данные в % от всех опрошенных

Продукты питания

крупя, макаронные изделия




алкогольные напитки

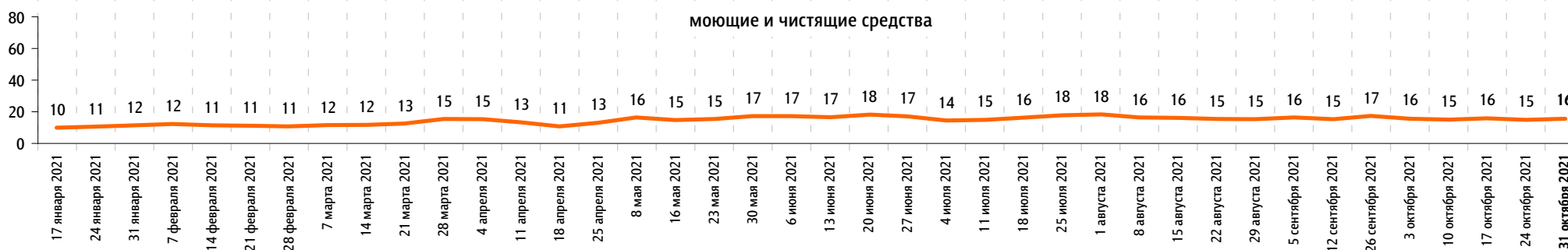


Непродовольственные товары

одежда, обувь



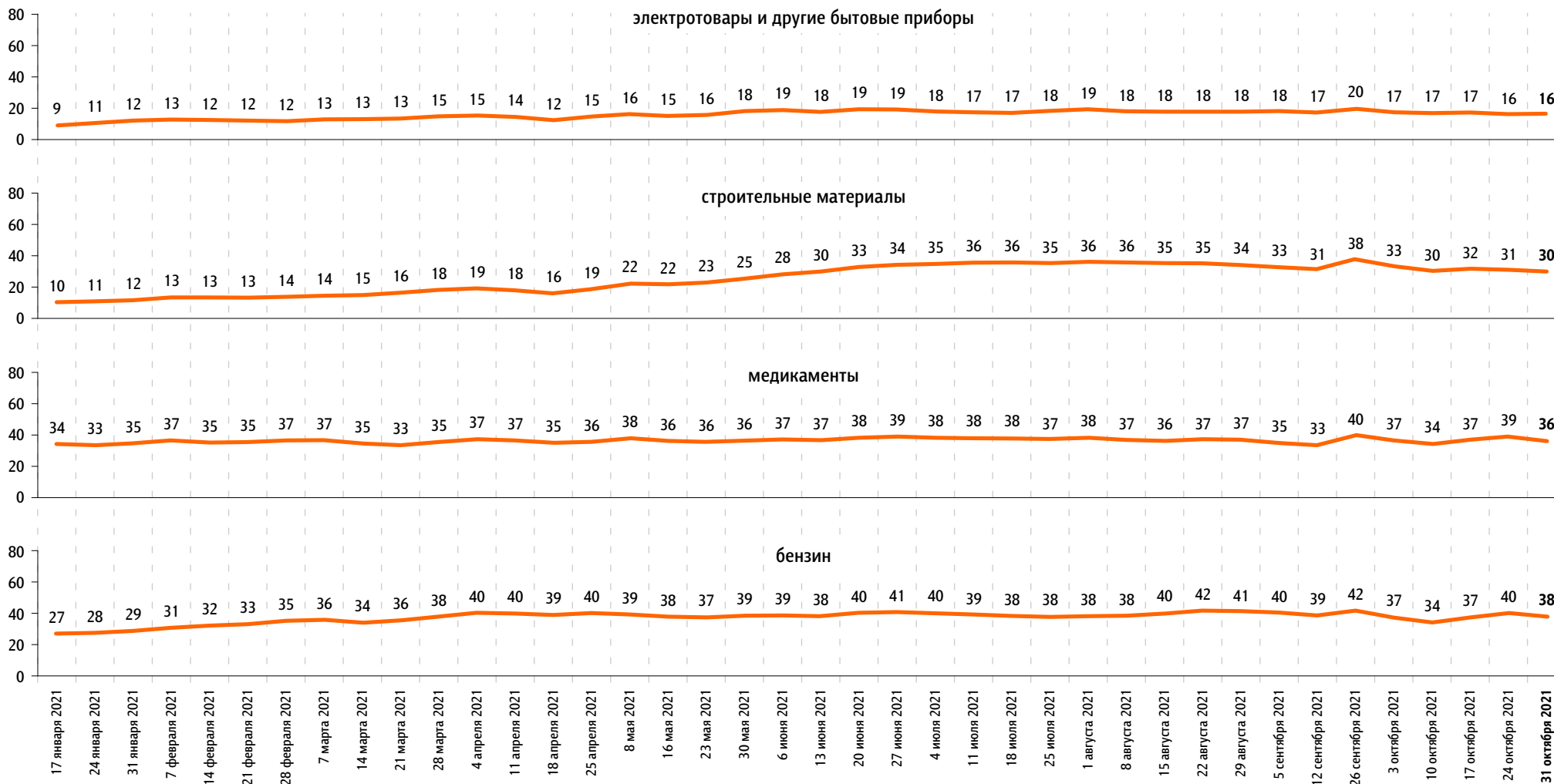
моющие и чистящие средства



По Вашим наблюдениям, на какие основные продукты, товары и услуги цены за последний месяц достаточно заметно выросли? (Карточка, любое число ответов.)

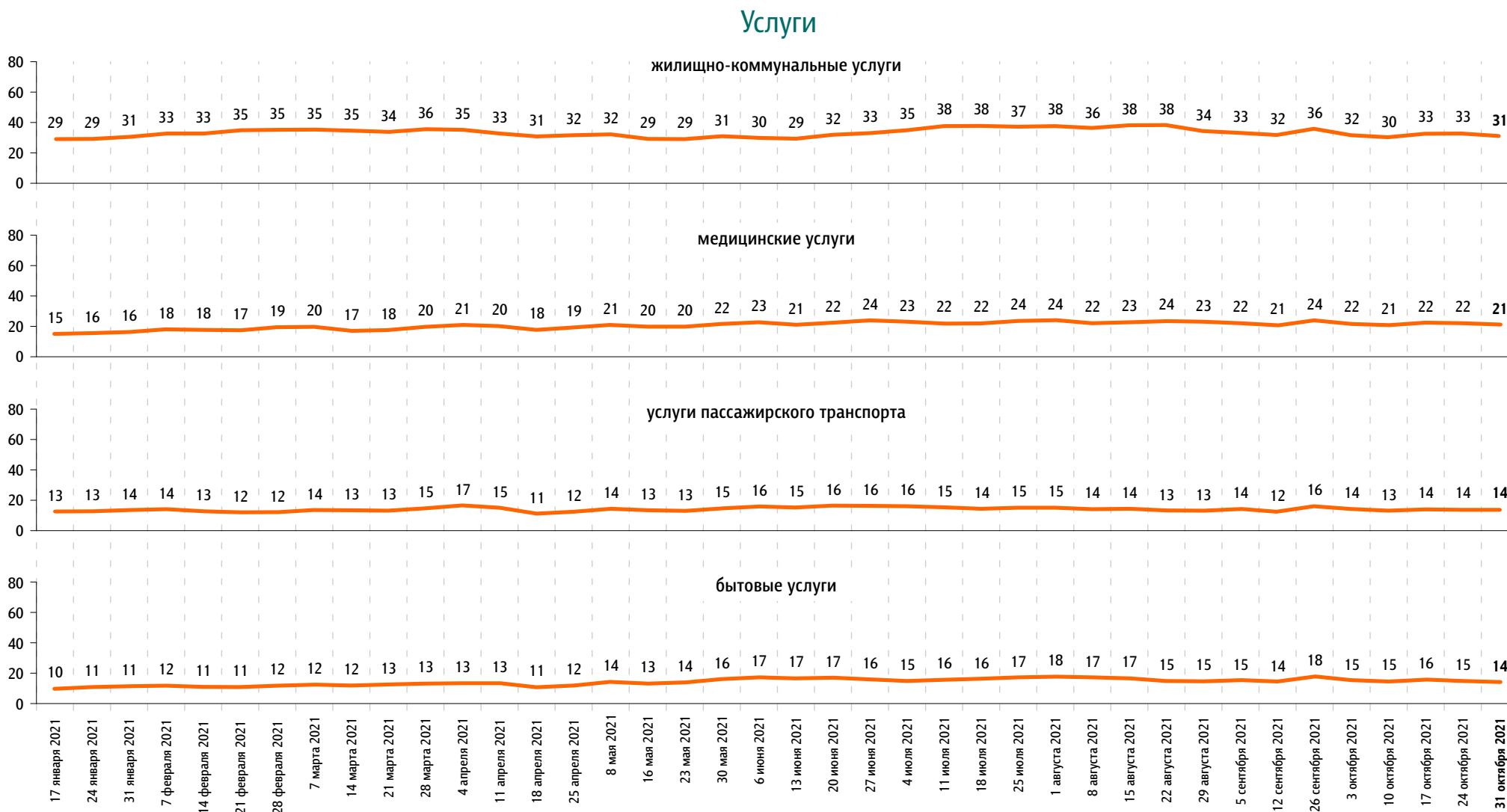
данные в % от всех опрошенных

Непродовольственные товары



По Вашим наблюдениям, на какие основные продукты, товары и услуги цены за последний месяц достаточно заметно выросли? (Карточка, любое число ответов.)

данные в % от всех опрошенных





www.fom.ru

© ФОМ, 2021

123022 Москва, ул. Рочдельская, д. 15, стр. 16А
тел. : +7 (495) 653-82-32
факс : +7 (495) 653-82-02
www.fom.ru
fom@fom.ru

Александр Ослон – президент ФОМ

ФОМнибус – репрезентативный еженедельный опрос населения 18 лет и старше.
Метод опроса – интервью по месту жительства респондента.

Выборка:
1500 респондентов (жители 104 городских и сельских населенных пунктов в 53 субъектах РФ).
Статистическая погрешность не превышает 3,6%.

3000 респондентов (жители 207 городских и сельских населенных пунктов в 73 субъектах РФ).
Статистическая погрешность не превышает 2,5%.

С 29 марта 2020 г. до 10 января 2021 г. включительно: **Всероссийский телефонный опрос** – репрезентативный опрос населения 18 лет и старше. Интервью по телефону. Случайная выборка номеров мобильных и стационарных телефонов.

Выборка:
1000 респондентов.
Статистическая погрешность не превышает 3,8%.

2000 респондентов.
Статистическая погрешность не превышает 2,7%.

4000 респондентов.
Статистическая погрешность не превышает 1,9%.