

ДОМИНАНТЫ.

ПОЛЕ МНЕНИЙ



Социологический бюллетень

Опрос: неделя №43

Выпуск: 2 ноября 2023 года

© ФОМ, 2023

www.fom.ru

Ключевые индикаторы общественного мнения


2 Политические индикаторы

- 2 В. Путин: отношение и оценки работы
- 4 Правительство РФ: оценка работы
- 5 М. Мишустин: оценка работы
- 6 Рейтинги партий

Факторы формирования общественного мнения

- 8 События недели
- 9 Протестный потенциал
- 11 Настроение окружающих
- 12 Динамика цен

Политические индикаторы



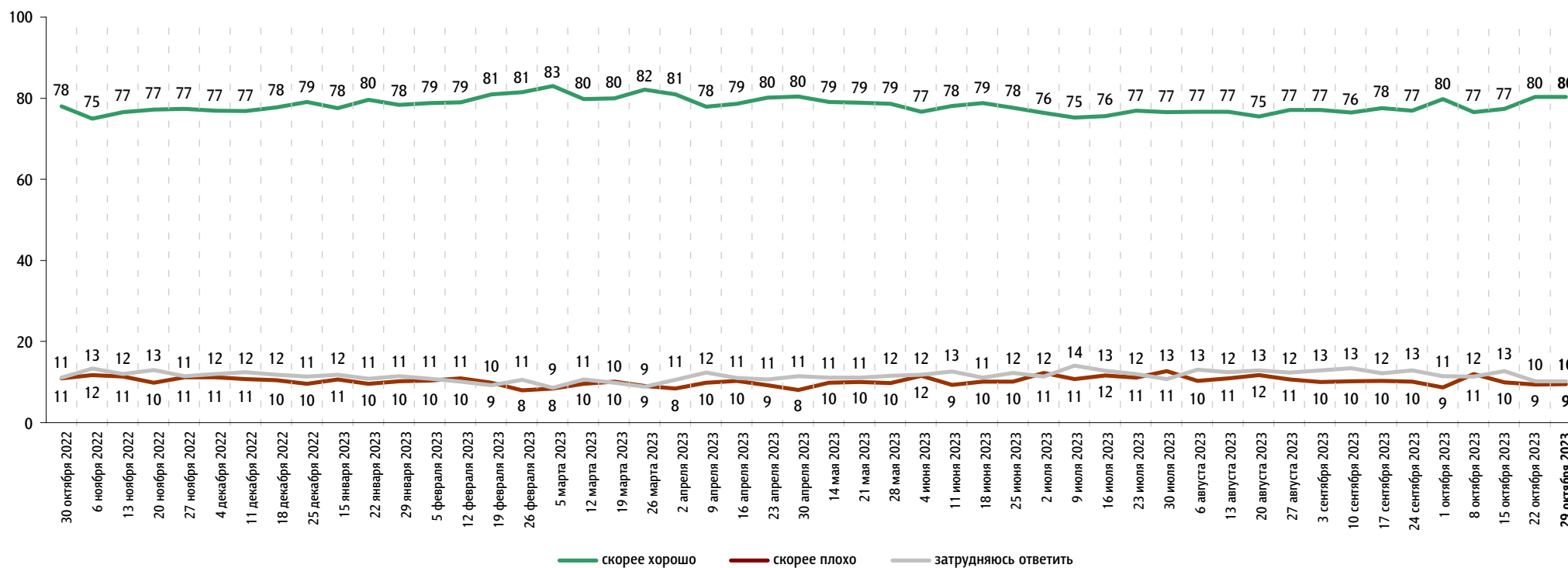
В. Путин: отношение и оценки работы

Опрос «ФОМнибус» 27–29 октября. 104 населенных пункта, 53 субъекта РФ, 1500 респондентов.

Оценка работы В. Путина

Как Вы считаете, президент В. Путин работает на своём посту скорее хорошо или скорее плохо?

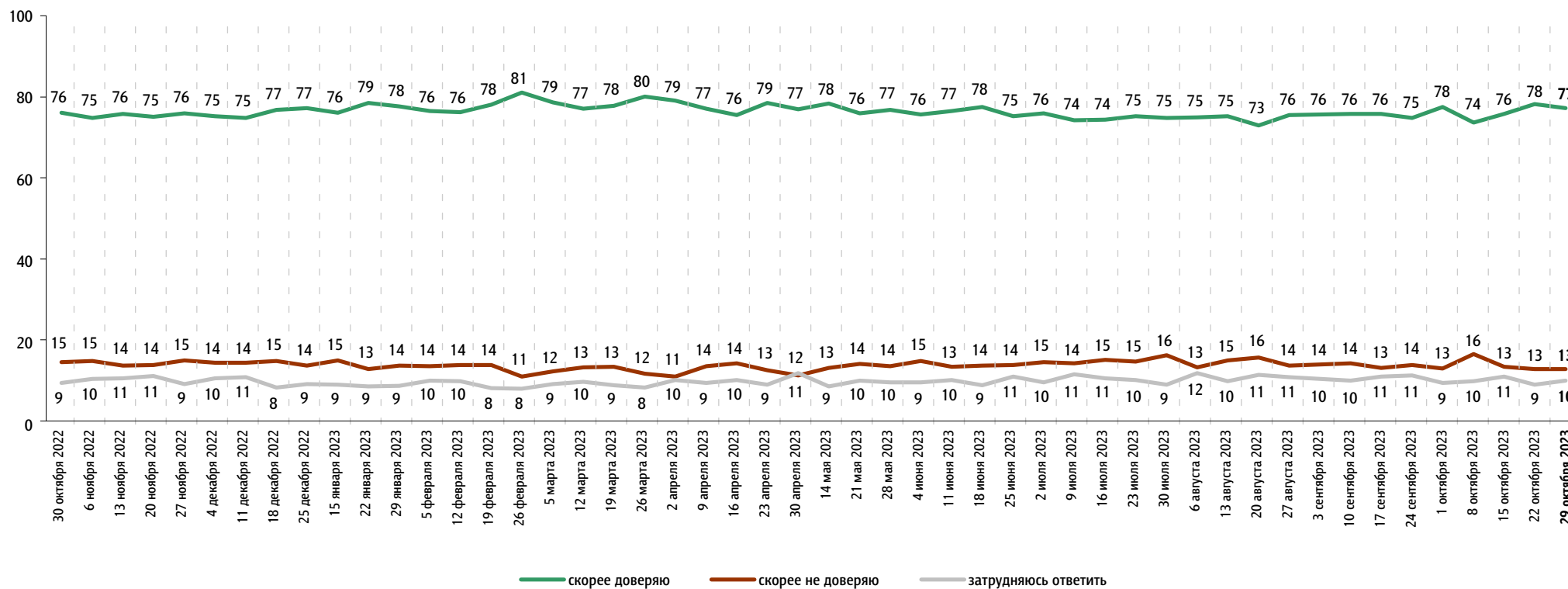
данные в % от всех опрошенных



Доверие В. Путину

Вы скорее доверяете или скорее не доверяете В. Путину?

данные в % от всех опрошенных

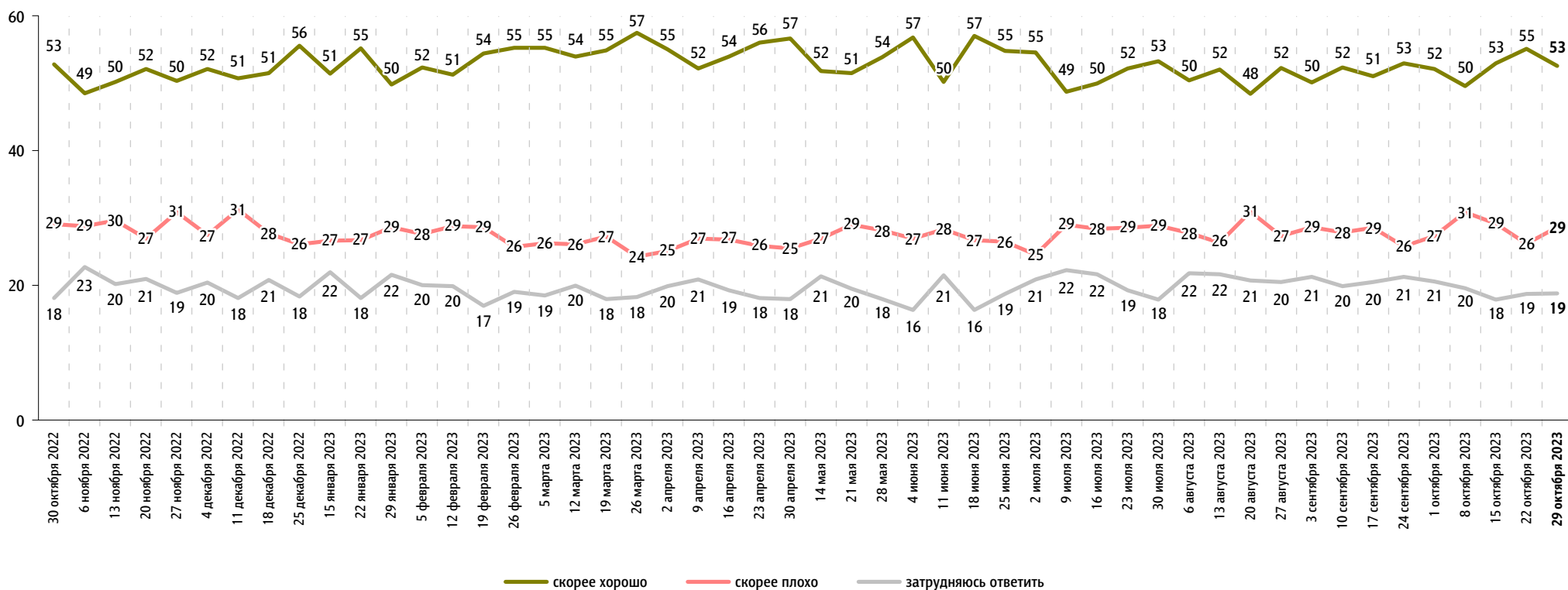



Правительство РФ: оценка работы

Опрос «ФОМнибус» 27–29 октября. 104 населенных пункта, 53 субъекта РФ, 1500 респондентов.

Как, по Вашему мнению, сегодня работает российское правительство – скорее хорошо или скорее плохо?

данные в % от всех опрошенных



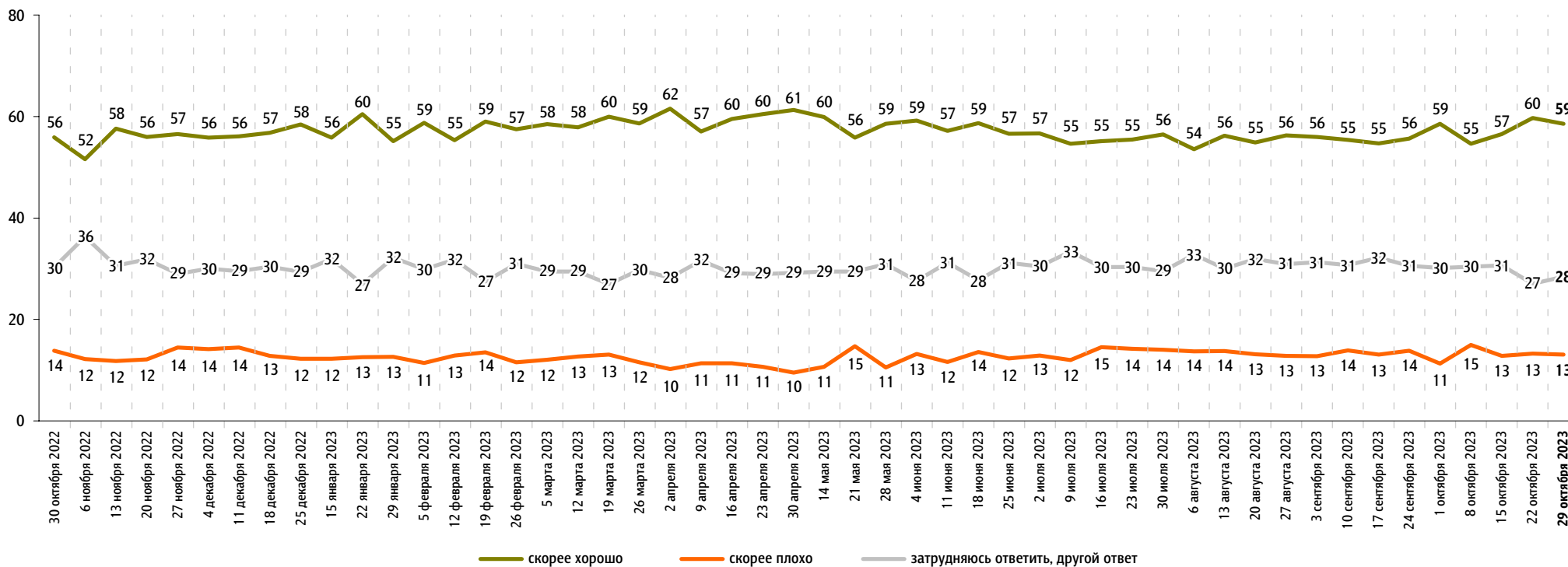


М. Мишустин: оценка работы

Опрос «ФОМнибус» 27–29 октября. 104 населенных пункта, 53 субъекта РФ, 1500 респондентов.

На Ваш взгляд, глава правительства Михаил Мишустин работает на своём посту скорее хорошо или скорее плохо?

данные в % от всех опрошенных

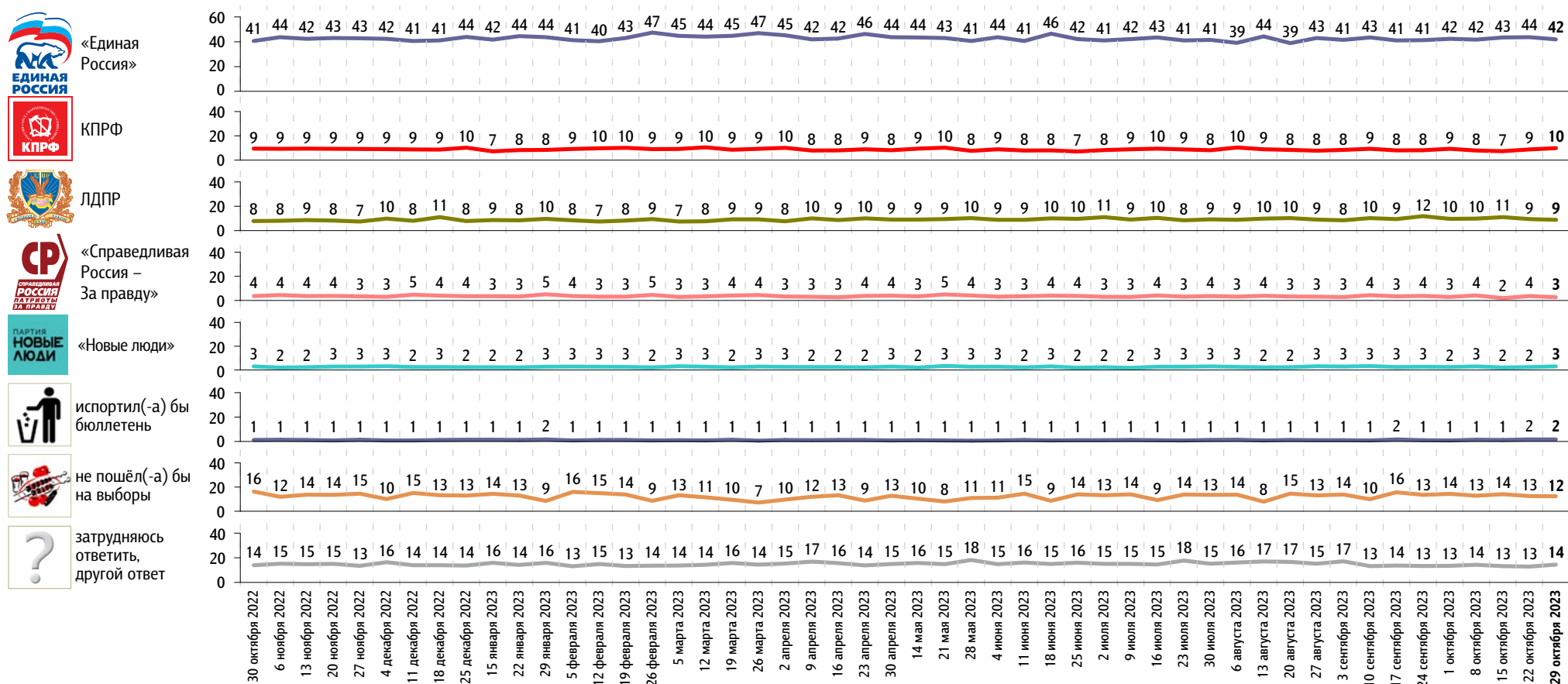


Рейтинги партий

Опрос «ФОМнибус» 27–29 октября. 104 населенных пункта, 53 субъекта РФ, 1500 респондентов.

Представьте себе, что в следующее воскресенье состоятся выборы в Государственную думу. Скажите, пожалуйста, как, за какую партию Вы бы проголосовали? (Карточка, один ответ.)

данные в % от всех опрошенных



События недели

Опрос «ФОМнибус» 27–29 октября. 104 населенных пункта, 53 субъекта РФ, 1500 респондентов.

Какие события прошедшей недели, о которых сообщалось в средствах массовой информации, больше всего заинтересовали Вас, привлекли Ваше внимание?
(Открытый вопрос.)

данные в % от всех опрошенных, приведены наиболее показательные высказывания

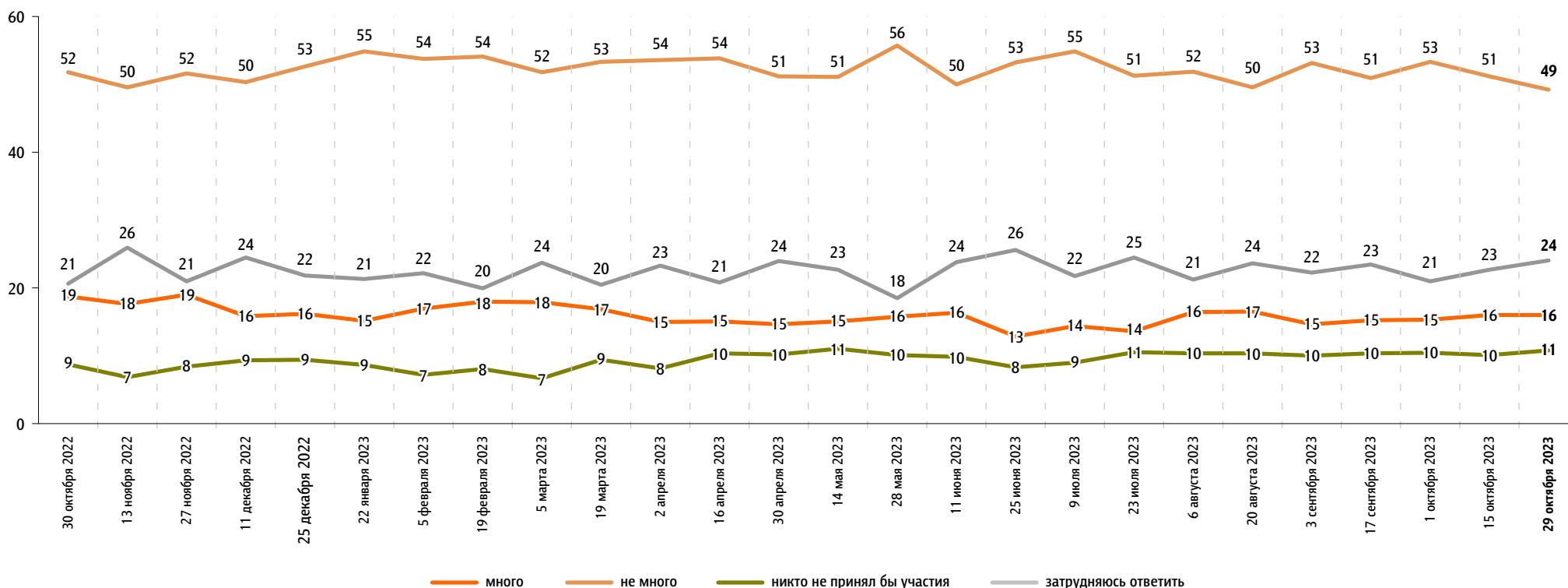
Обострение палестино-израильского конфликта, война в зоне конфликта	«На Востоке война»; «арабо-израильский конфликт»; «военный конфликт между Израилем и Палестиной»; «нарастание агрессии между Израилем и Палестиной»; «идет война в Израиле»; «обстановка в секторе Газа»; «атака Израиля на Палестину».	31
Военная спецоперация России на Украине	«Всё про Украину в основном смотрю»; «Украина – конфликт»; «война, положение дел на фронте, Украина»; «военные действия на Украине»; «на Украину поставили дальнобойные ракеты»; «наши парни гибнут»; «наши победы в СВО»; «российская армия – молодцы, бьют на Украине».	27
Работа властных структур	«Новость о возрастном ограничении на выплату материнского капитала»; «пенсию повысят на 7,5% неработающим пенсионерам»; «руководитель нашей республики был в Москве, и московское руководство очень положительно отозвалось о нашей работе».	1
Повышение Центробанком ключевой ставки	«Повышение ставки Центробанка»; «Набиуллина вчера повысила ставку рефинансирования»; «ставку повысили до 15% в Центробанке».	1
Встречи, поездки, выступления В. Путина	«Визит президента в Китай»; «высказывания Путина о работе с молодежью, о техническом образовании, встреча с представителями КНР»; «приезд Путина в Ростов».	1
Инфляция, рост цен, снижение курса рубля	«Повышение цен»; «рубль падает»; «курс доллара».	1
Другие события в России	«Землетрясение в Иркутской области»; «погодные изменения, снегопад в Москве»; «стычки с мигрантами»; «концерт в Серпухове».	2
Другие события в мире	«Европа восстала против Израиля»; «выступление Греты Тунберг»; «в Америке расстрел»; «отстранение России в МОК»; «Мэттью Перри умер».	2
Затрудняюсь ответить, нет ответа		44

Протестный потенциал

Опрос «ФОМнибус» 27–29 октября. 104 населенных пункта, 53 субъекта РФ, 1500 респондентов.

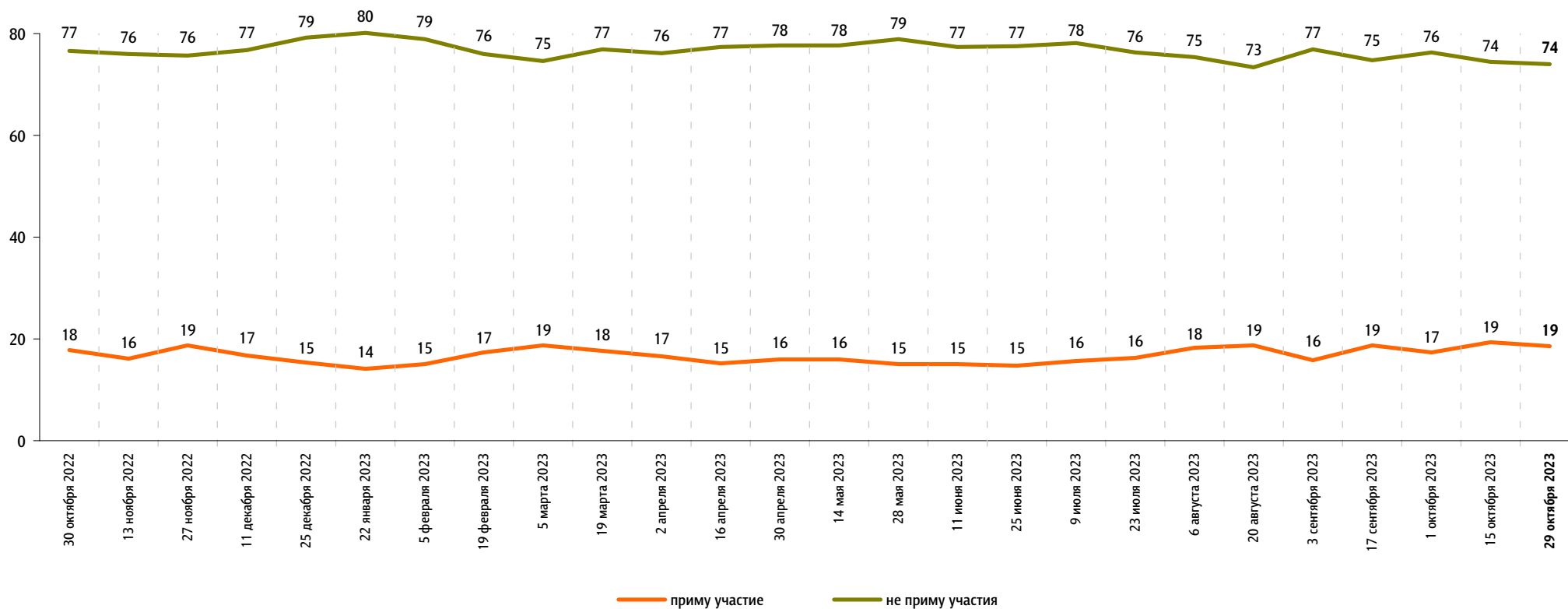
Если бы в ближайшие месяц-два там, где Вы живёте, прошли акции протеста, то как Вы думаете, много или не много людей приняли бы в них участие?

данные в % от всех опрошенных



А Вы лично примете или не примете участие в акциях протеста, если они пройдут в ближайшие месяц-два там, где Вы живёте?

данные в % от всех опрошенных

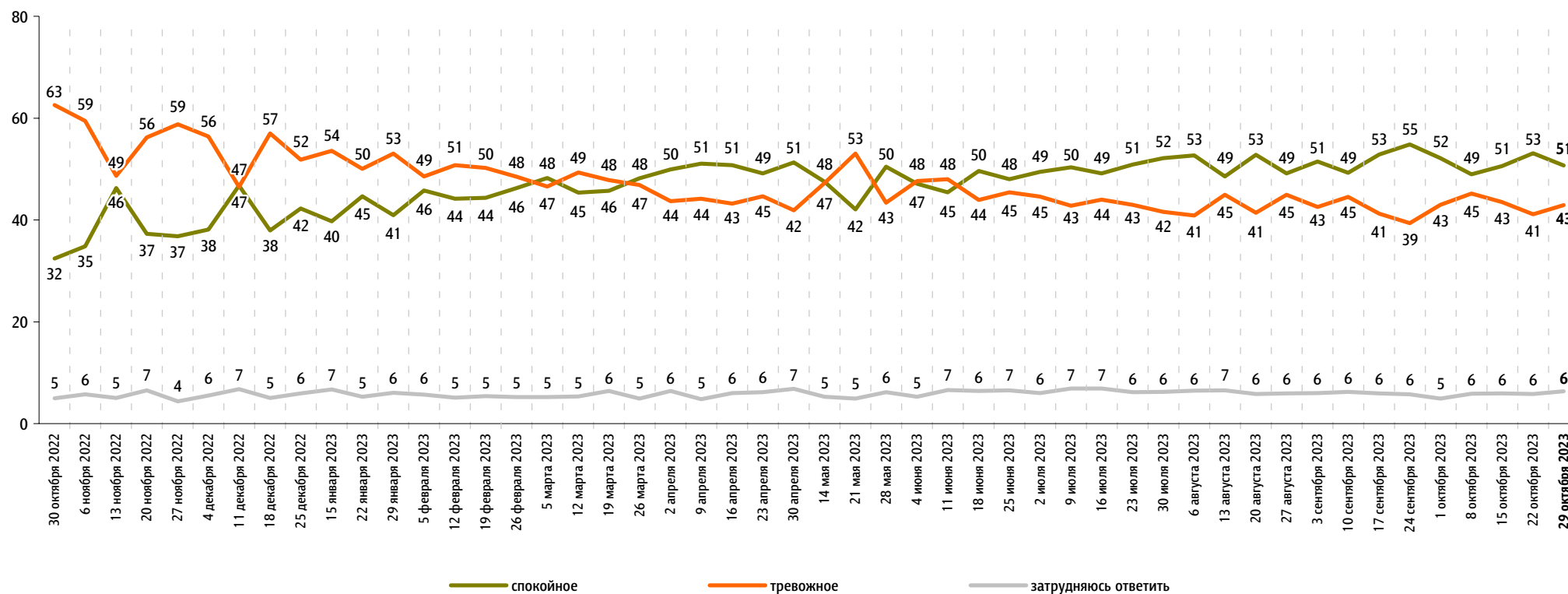


Настроение окружающих

Опрос «ФОМнибус» 27–29 октября. 104 населенных пункта, 53 субъекта РФ, 1500 респондентов.

Какое настроение, по Вашему мнению, преобладает сегодня среди Ваших родных, друзей, коллег, знакомых – спокойное или тревожное?

данные в % от всех опрошенных

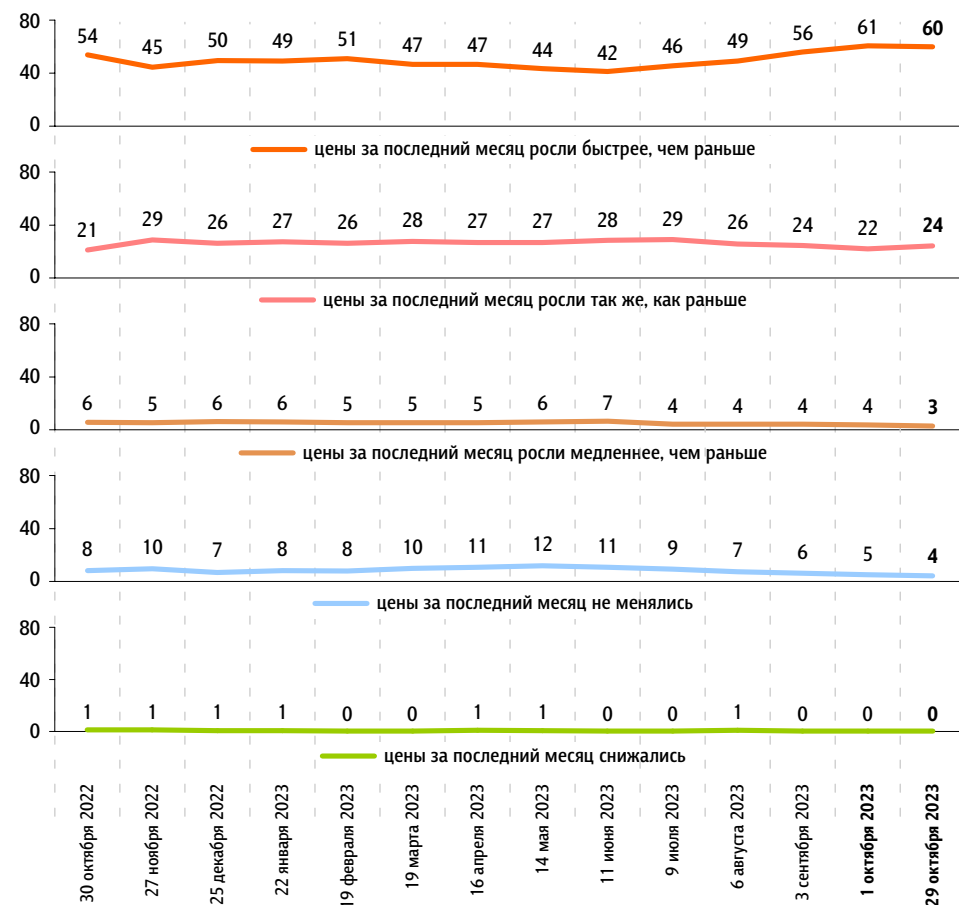


Динамика цен

Опрос «ФОМнибус» 27–29 октября. 104 населенных пункта, 53 субъекта РФ, 1500 респондентов.

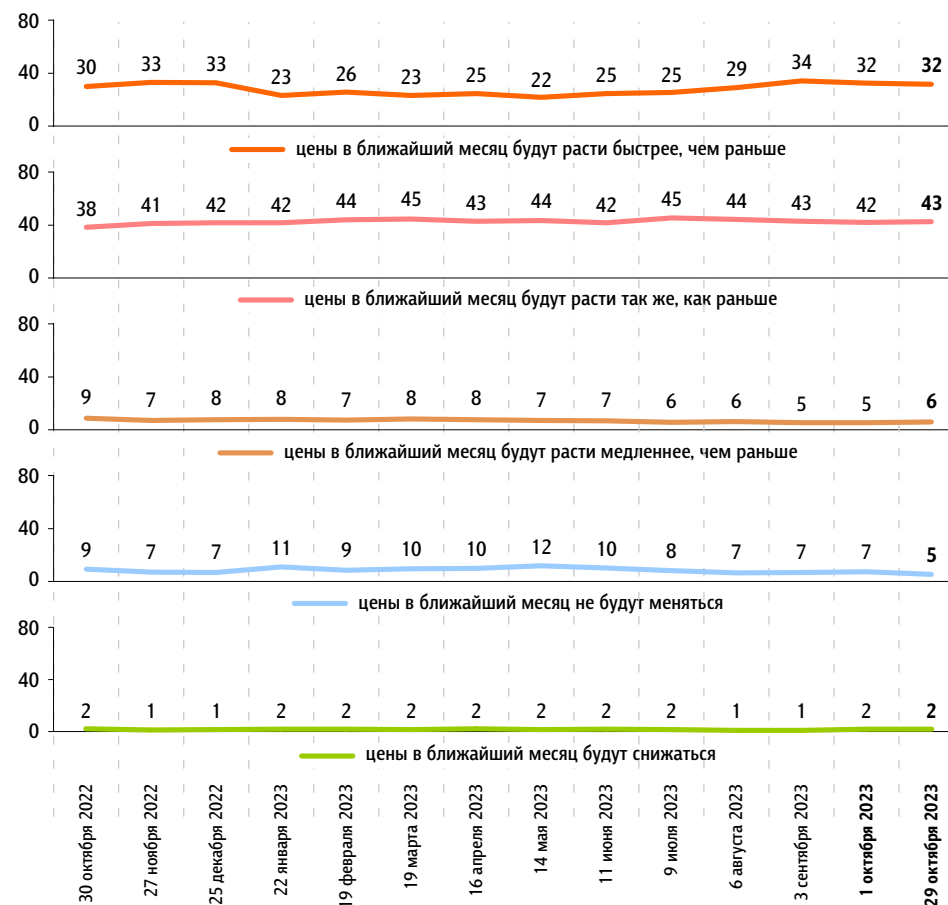
Что, по Вашему мнению, за последний месяц происходило с ценами на основные продукты, товары и услуги? (Карточка, один ответ.)

данные в % от всех опрошенных



Как Вы думаете, что будет происходить с ценами на основные продукты, товары и услуги в ближайший месяц? (Карточка, один ответ.)

данные в % от всех опрошенных



По Вашим наблюдениям, на какие основные продукты, товары и услуги цены за последний месяц заметно выросли? (Карточка, любое число ответов.)

данные в % от всех опрошенных

Продукты питания

хлеб и хлебобулочные изделия



мясо и птица



молоко и молочная продукция



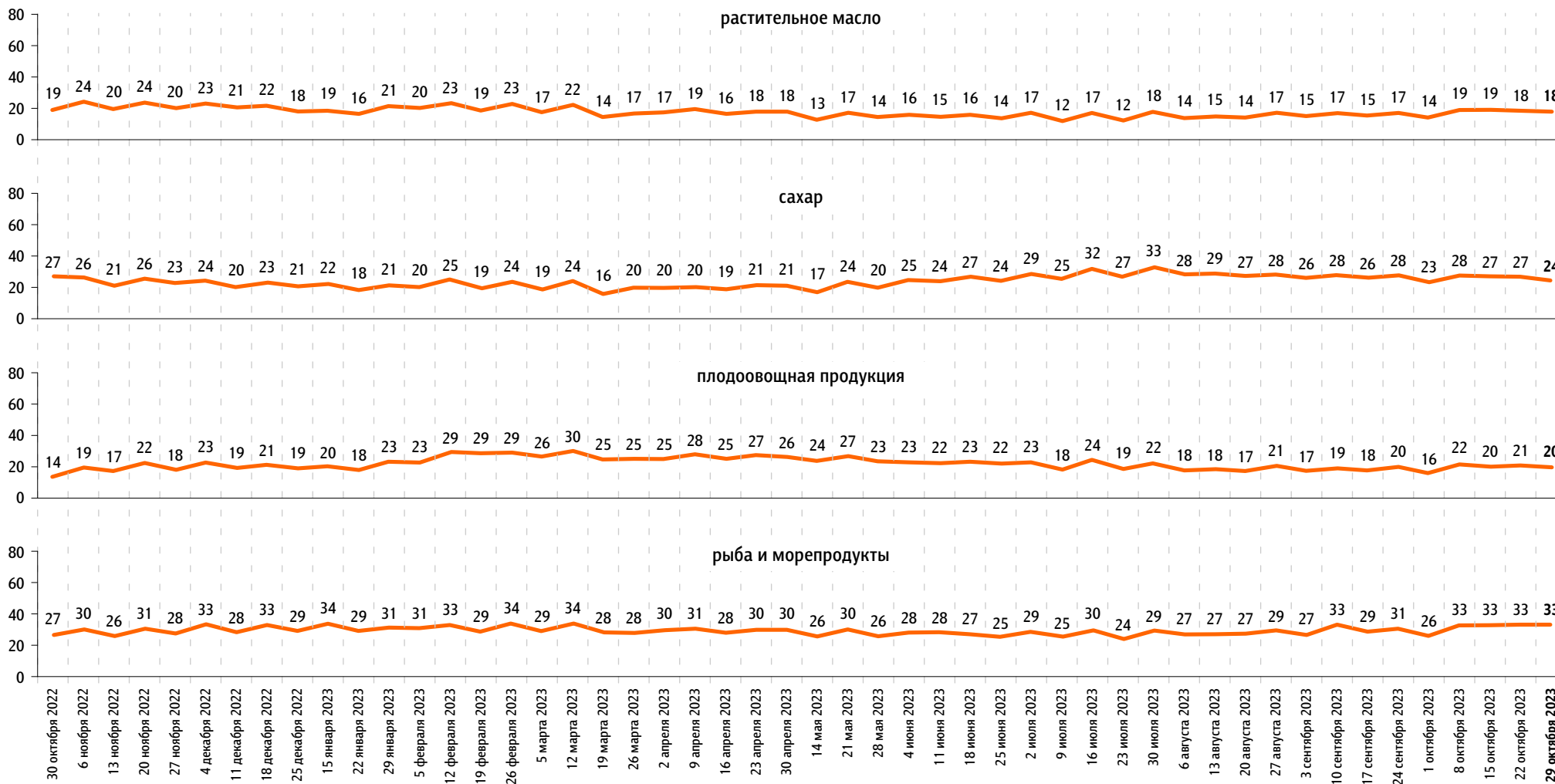
яйца



По Вашим наблюдениям, на какие основные продукты, товары и услуги цены за последний месяц заметно выросли? (Карточка, любое число ответов.)

данные в % от всех опрошенных

Продукты питания



По Вашим наблюдениям, на какие основные продукты, товары и услуги цены за последний месяц заметно выросли? (Карточка, любое число ответов.)

данные в % от всех опрошенных

Продукты питания

крупы, макаронные изделия



алкогольные напитки

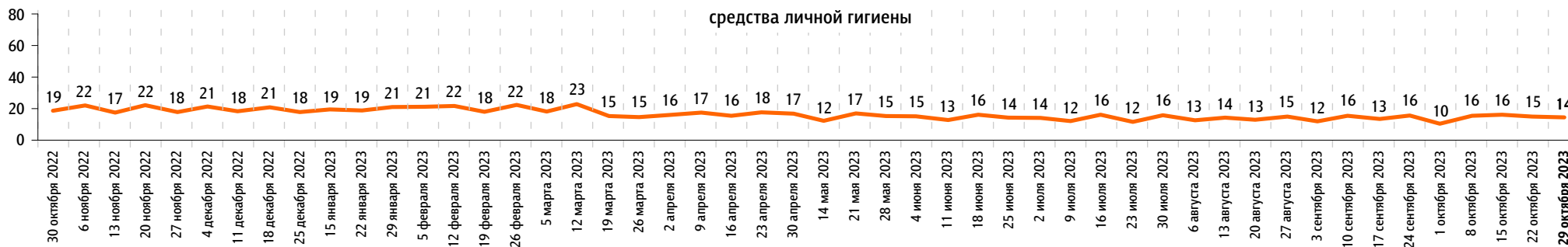


Хозтовары

моющие и чистящие средства



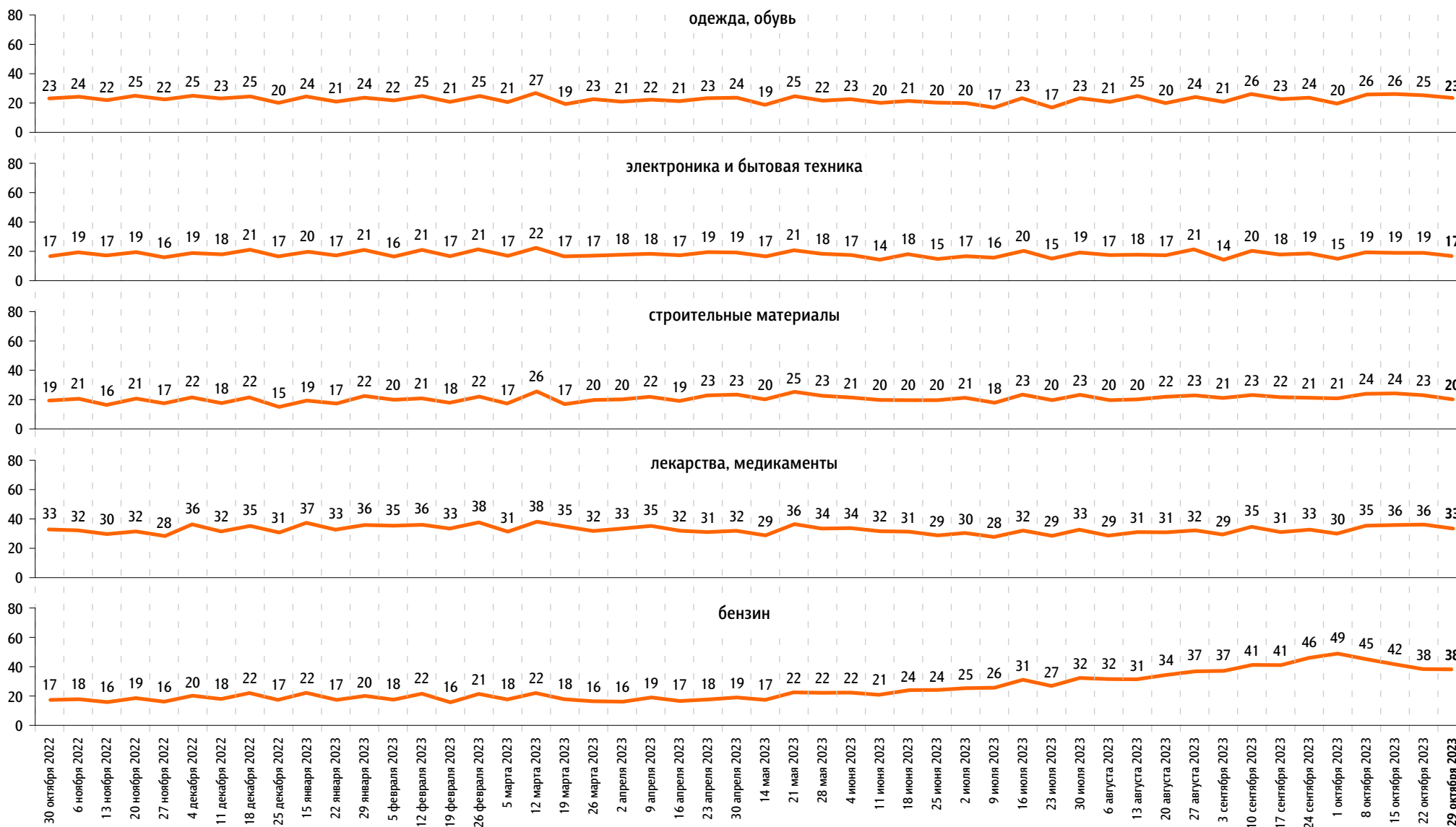
средства личной гигиены



По Вашим наблюдениям, на какие основные продукты, товары и услуги цены за последний месяц заметно выросли? (Карточка, любое число ответов.)

данные в % от всех опрошенных

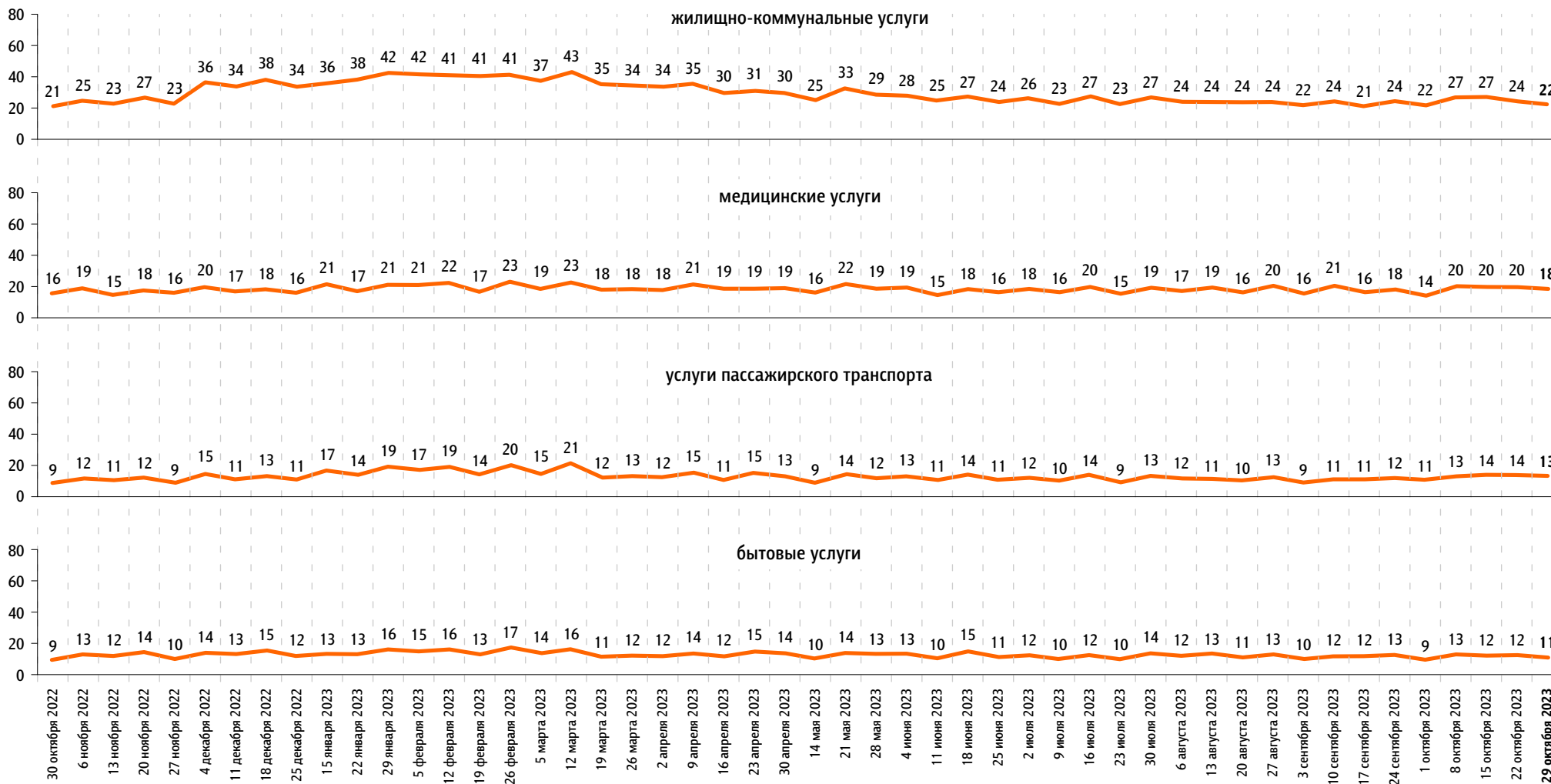
Непродовольственные товары



По Вашим наблюдениям, на какие основные продукты, товары и услуги цены за последний месяц заметно выросли? (Карточка, любое число ответов.)

данные в % от всех опрошенных

Услуги





www.fom.ru

© ФОМ, 2023

123376 Москва, ул. Рочдельская, д. 15, стр. 16А
тел. : +7 (495) 653-82-32
факс : +7 (495) 653-82-02
www.fom.ru
fom@fom.ru

Александр Ослон – президент ФОМ

ФОМнибус – репрезентативный еженедельный опрос населения 18 лет и старше.
Метод опроса – интервью по месту жительства респондента.

Выборка:
1500 респондентов (жители 104 городских и сельских населенных пунктов в 53 субъектах РФ).
Статистическая погрешность не превышает 3,6%.