

ДОМИНАНТЫ.

ПОЛЕ МНЕНИЙ



Социологический бюллетень

Опрос: неделя №43

Выпуск: 30 октября 2025 года

© ФОМ, 2025

www.fom.ru

Ключевые индикаторы общественного мнения

2 Политические индикаторы


- 2 В. Путин: отношение и оценки работы
- 4 Правительство РФ: оценка работы
- 5 М. Мишустин: оценка работы
- 6 Рейтинги партий

Факторы формирования общественного мнения

8 События недели

- 10 Протестный потенциал
- 12 Настроение окружающих
- 13 Динамика цен

Политические индикаторы



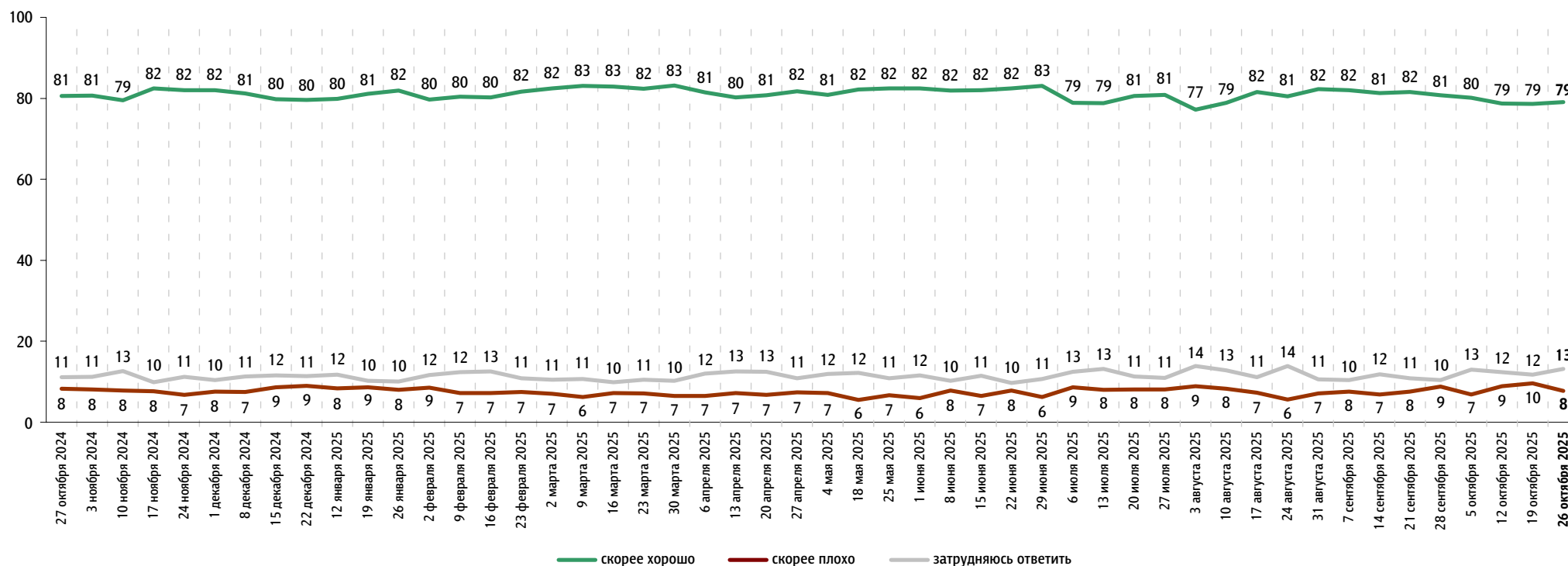
В. Путин: отношение и оценки работы

Опрос «ФОМнибус» 24–26 октября. 97 населённых пунктов, 51 субъект РФ, 1500 респондентов.

Оценка работы В. Путина

Как Вы считаете, президент В. Путин работает на своём посту скорее хорошо или скорее плохо?

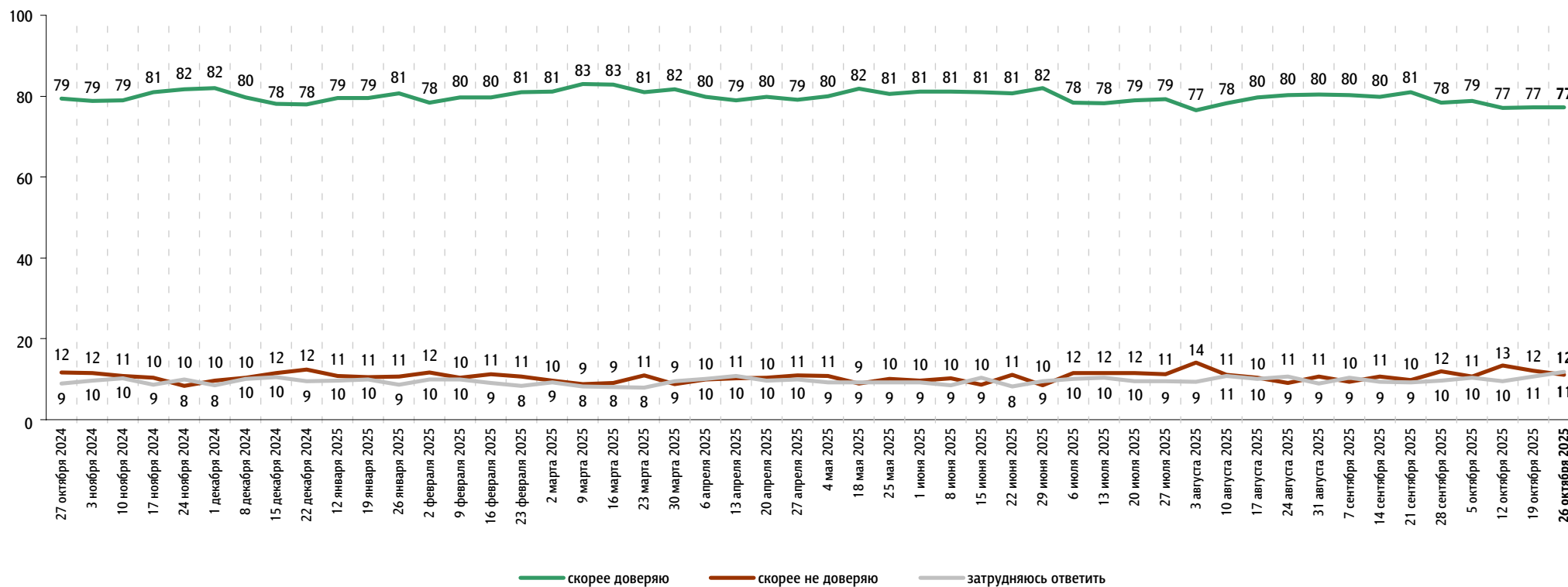
данные в % от всех опрошенных



Доверие В. Путину

Вы скорее доверяете или скорее не доверяете В. Путину?

данные в % от всех опрошенных

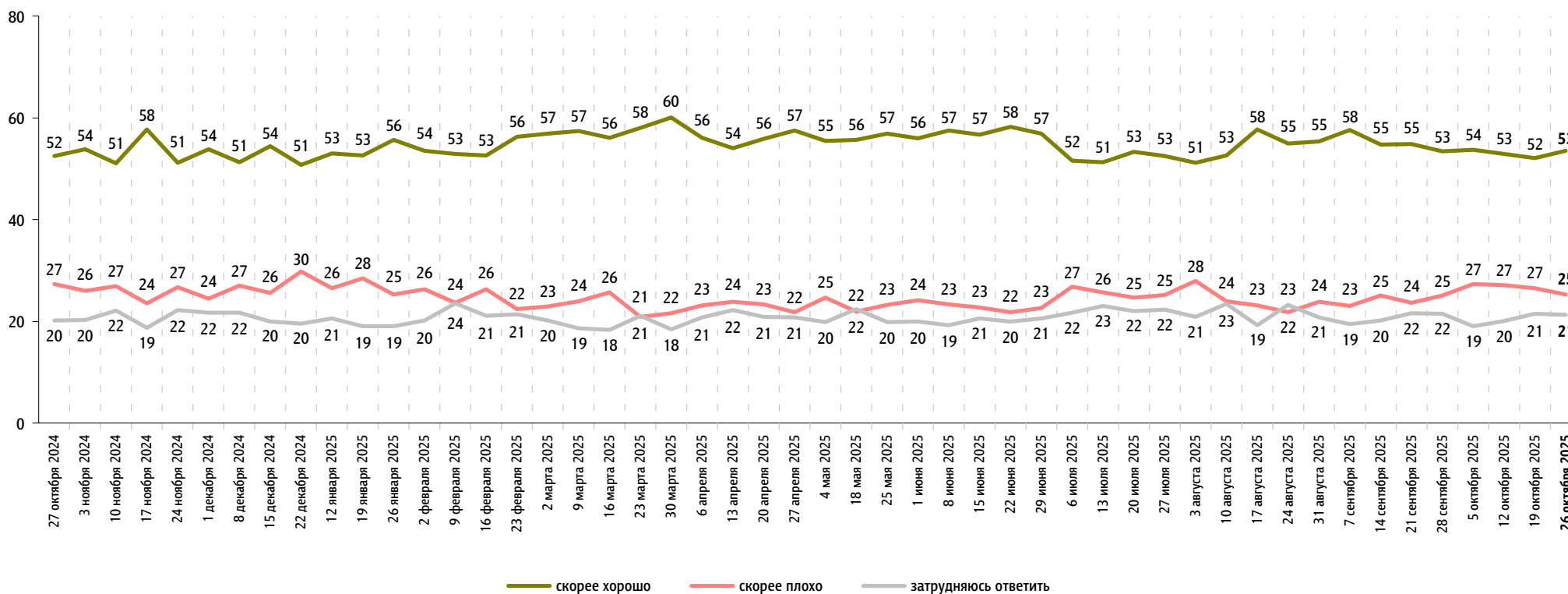


Правительство РФ: оценка работы

Опрос «ФОМнибус» 24–26 октября. 97 населённых пунктов, 51 субъект РФ, 1500 респондентов.

Как, по Вашему мнению, сегодня работает российское правительство – скорее хорошо или скорее плохо?

данные в % от всех опрошенных



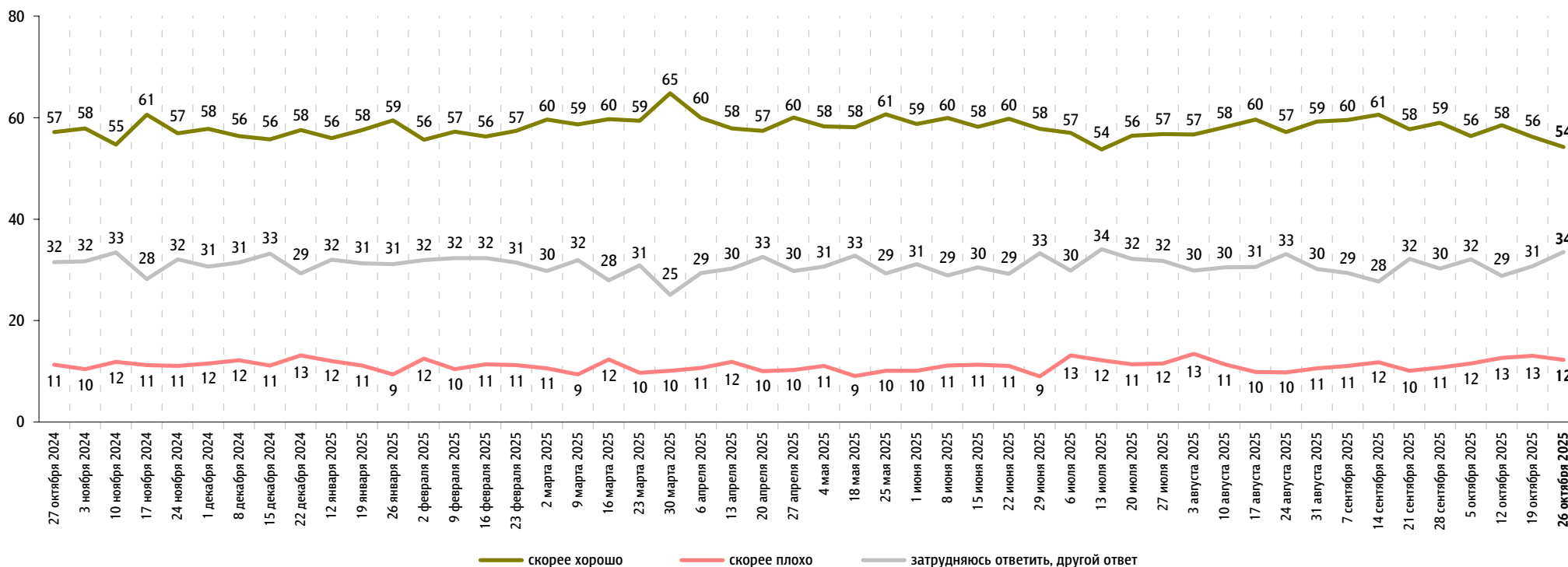


М. Мишустин: оценка работы

Опрос «ФОМнибус» 24–26 октября. 97 населённых пунктов, 51 субъект РФ, 1500 респондентов.

На Ваш взгляд, глава правительства Михаил Мишустин работает на своём посту скорее хорошо или скорее плохо?

данные в % от всех опрошенных

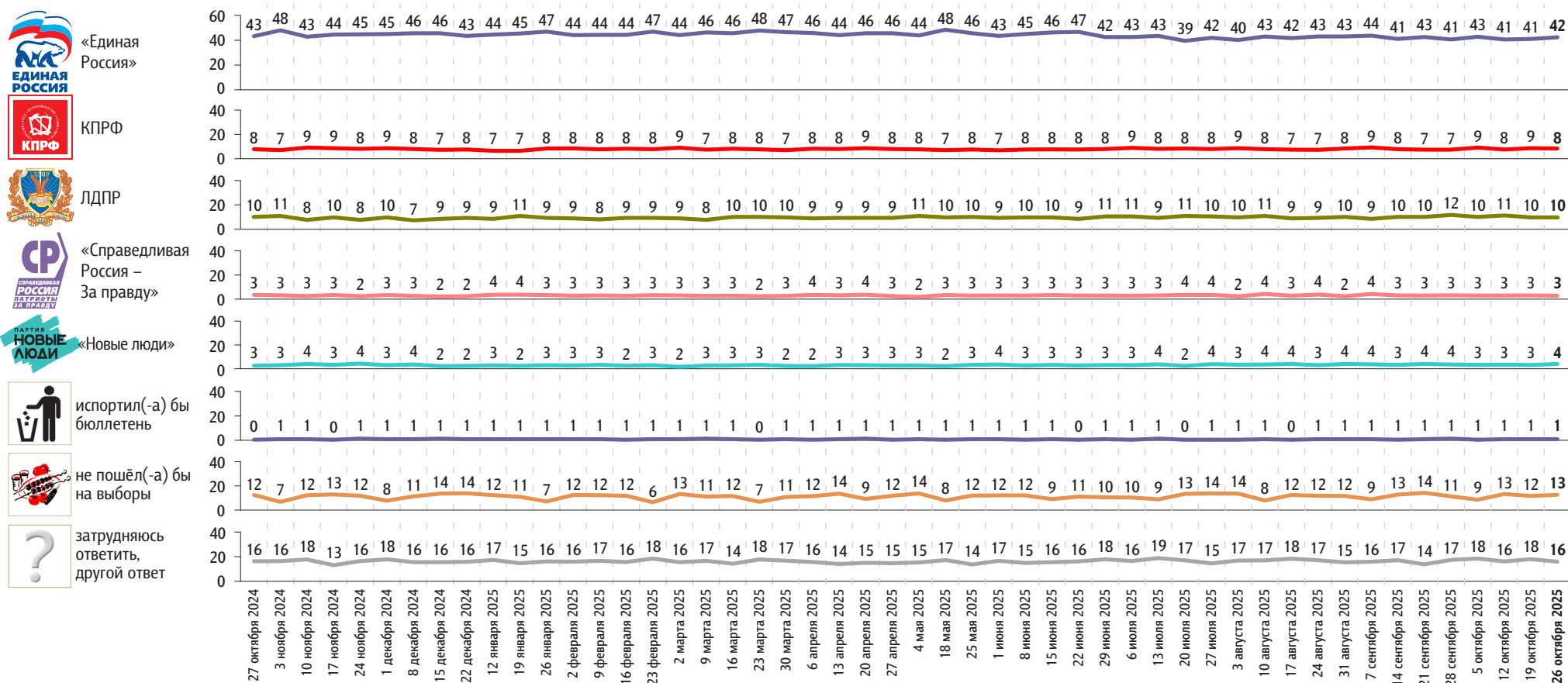


Рейтинги партий

Опрос «ФОМнибус» 24–26 октября. 97 населённых пунктов, 51 субъект РФ, 1500 респондентов.

Представьте себе, что в следующее воскресенье состоятся выборы в Государственную думу. Скажите, пожалуйста, как, за какую партию Вы бы проголосовали? (Карточка, один ответ.)

данные в % от всех опрошенных



Представьте себе, что в следующее воскресенье состоятся выборы в Государственную думу. Скажите, пожалуйста, как, за какую партию Вы бы проголосовали? (Карточка, один ответ.)

данные в % от всех опрошенных

	27 октября 2024	3 ноября 2024	10 ноября 2024	17 ноября 2024	24 ноября 2024	1 декабря 2024	8 декабря 2024	15 декабря 2024	22 декабря 2024	12 января 2025	19 января 2025	26 января 2025	2 февраля 2025	9 февраля 2025	16 февраля 2025	23 февраля 2025	2 марта 2025	9 марта 2025	16 марта 2025	23 марта 2025	30 марта 2025	6 апреля 2025	13 апреля 2025	20 апреля 2025	27 апреля 2025	4 мая 2025	18 мая 2025	25 мая 2025	1 июня 2025	8 июня 2025	15 июня 2025	22 июня 2025	29 июня 2025	6 июля 2025	13 июля 2025	20 июля 2025	27 июля 2025	3 августа 2025	10 августа 2025	17 августа 2025	24 августа 2025	31 августа 2025	7 сентября 2025	14 сентября 2025	21 сентября 2025	28 сентября 2025	5 октября 2025	12 октября 2025	19 октября 2025	26 октября 2025	
Российская партия пенсионеров за социальную справедливость	2	1	1	1	1	1	1	1	1	1	1	2	1	1	1	1	1	1	1	1	1	1	1	1	1	1	1	1	1	2	1	1	1	1	1	1	1	1	1	1	2	1	1	1	1	1	1	1	1	1	
«Яблоко»	1	1	0	1	1	0	1	1	1	1	1	1	1	1	1	0	1	0	0	1	1	1	1	1	1	1	1	0	1	1	1	1	1	0	1	1	1	1	1	1	1	1	1	1	1	1	1	0	1		
«Коммунисты России»	0	0	0	0	0	0	0	0	1	0	0	0	1	0	0	1	0	1	0	1	1	0	0	1	0	1	0	1	0	1	0	0	0	0	1	0	0	0	0	1	0	0	1	1	1	0	0	1	0	0	1
Российская экологическая партия «Зелёные»	1	1	1	1	0	1	1	0	1	1	1	1	0	1	1	1	0	1	1	1	1	1	1	1	1	1	0	1	1	1	1	1	1	1	1	1	1	1	1	1	1	1	1	1	1	1	1	1	1	0	
«Родина»	0	0	0	0	1	0	1	0	0	0	1	0	1	0	0	0	1	1	0	0	0	0	0	0	0	1	0	0	0	0	1	0	0	0	0	0	0	0	1	0	1	1	0	0	0	1	0	1	0	0	0
Российская партия свободы и справедливости	0	1	0	0	0	0	0	0	0	0	0	0	0	0	0	1	0	0	0	0	0	0	0	1	0	0	0	0	0	0	1	0	0	0	0	0	0	0	0	0	0	0	0	0	0	0	0	0	0	0	
«Зелёная альтернатива»	0	0	0	0	0	0	0	0	0	0	0	0	0	0	0	0	0	0	0	0	0	0	0	0	0	0	0	0	0	0	0	0	0	0	0	0	0	0	0	0	0	0	0	0	0	0	0	1	0	0	
«Гражданская платформа»	0	0	0	0	0	0	0	0	0	0	0	0	0	0	0	0	0	0	0	0	0	0	0	0	0	0	0	0	0	0	0	0	0	0	0	0	0	0	0	0	0	0	0	0	0	0	0	0	0	0	

События недели

Опрос «ФОМнибус» 24–26 октября. 97 населённых пунктов, 51 субъект РФ, 1500 респондентов.

Какие события прошедшей недели, о которых сообщалось в средствах массовой информации, больше всего заинтересовали Вас, привлекли Ваше внимание?
(Открытый вопрос.)

данные в % от всех опрошенных, приведены наиболее показательные высказывания

Военная спецоперация России на Украине	<p>СВО в целом, успехи российской армии</p> <p>«Война на Украине»; «выигрывают на войне наши»; «действие на СВО»; «про войну и ребят наших»; «про Украину все новости смотрю»; «результаты СВО хорошие»; «СВО на Украине: наши продвигаются»; «события на Украине»; «то, что наши наступают»; «только информация об СВО».</p> <p>Обстрелы российских территорий</p> <p>«Атака беспилотников по Брянской области»; «атака дронов на Челябинскую и нашу область»; «беспилотники в Махачкале»; «беспилотники в Свердловской и в Тюмени»; «беспилотники взорвали газозавод рядом с нами»; «беспилотники массовые»; «бомбёжка Ростовской области»; «БПЛА в Новгородской области»; «вчерашние дроны»; «дроны летают: страшно, что уже до нас долетают»; «Копейск: взорвали завод».</p>	13	20
Отмена встречи В. Путина и Д. Трампа в Будапеште	«Встреча Путина с американским президентом отложена»; «встреча с Трампом, которую отложили»; «встреча с Трампом не состоялась»; «ждали переговоры Путина и Трампа»; «отмена встречи Путина с Трампом, что и правильно»; «перенос сроков переговоров Трампа с Путиным»; «Путин не поехал в Венгрию»; «Трамп не встречается с Путиным».		8
Российско-американские отношения	«Санкции ввели»; «отношение Трампа к нашей стране»; «отношения с Америкой»; «санкции от США»; «санкции против Роснефти и Лукойла»; «Трамп – и нашим и вашим»; «Трамп то за нас, то против нас».		3
Работа властных структур	«Высказывание Матвиенко, что с пенсионеров надо брать деньги за медуслуги»; «Мишустин сказал, что прожиточный минимум будет 27 000»; «новые введения Госдумы»; «отмена бюджетных мест в медицинских вузах»; «выступление Набиуллиной».		1
Возможные поставки дальнобойных ракет США Украине	«Заявление об ударах вглубь России»; «поставка “Томагавков” не решена»; «про “Томагавки”»; «ракеты дальнего полёта»; «с “Томагавками” вопросы решают»; «“Томагавки” захотели Украине передать»; «Трамп не даст Украине “Томагавков”».		1
Инфляция, рост цен	«Бензин дорожает»; «инфляция»; «повышение цен на всё»; «про увеличение тарифов».		1
Поездки, встречи, выступления В. Путина	«Выступление Путина»; «президент России Путин сказал о дальнобойных ударах в глубь России»; «Путин пригрозил ответными санкциями».		1
Предложение Министерства финансов повысить НДС	«НДС»; «новые законы о налогах»; «повышение налогов»; «повышение НДС»; «подъём налоговой ставки – обсуждение этого законопроекта».		1

данные в % от всех опрошенных, приведены наиболее показательные высказывания

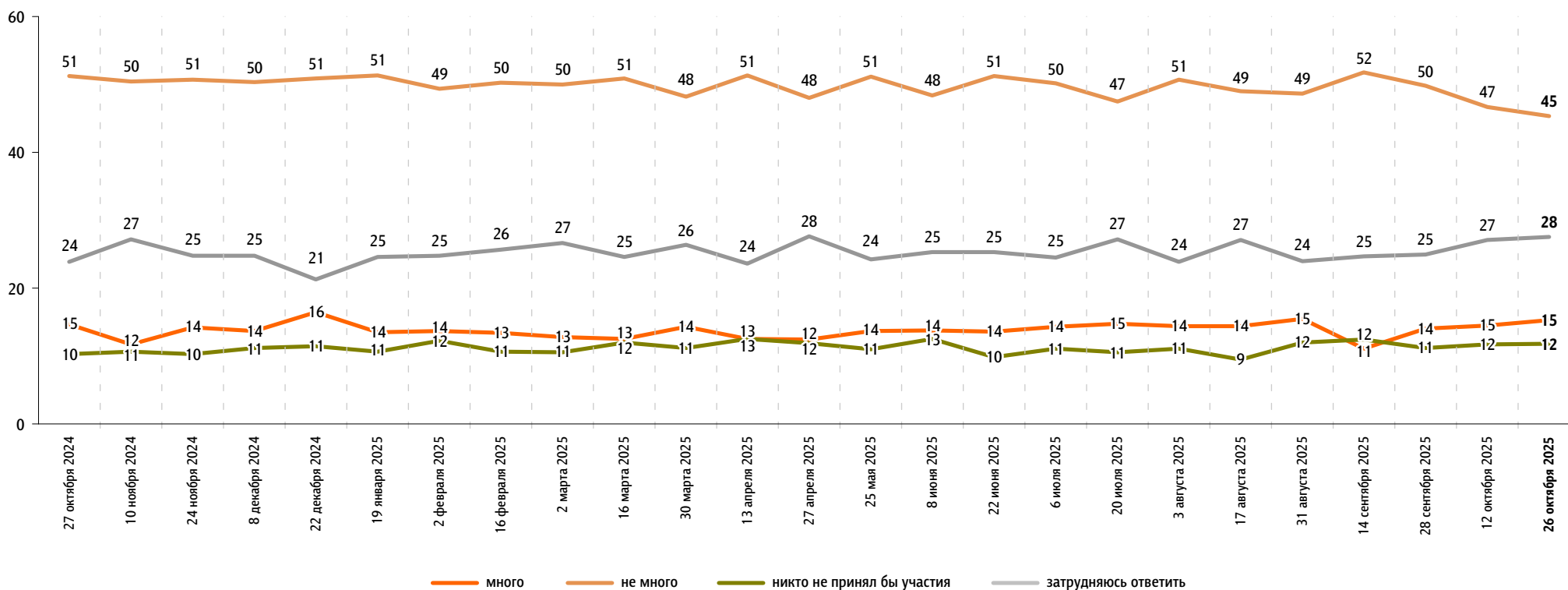
Аварии, несчастные случаи	«Авария на Алтае»; «в Красноярске в лесу потерялись семья Усольцевых – уже месяц»; «в Красноярске стая бродячих собак загрызла ребёнка»; «ДТП в Казани»; «много ДТП на дорогах».	1
Перебои с интернетом	«Блокировки интернета»; «интернета нет»; «ограничение интернета в Вологодской области»; «отключение интернета в нашей области»; «отсутствие интернета».	1
Другие события в России	«В Крыму задержки чиновников»; «голосование за купюру 500 рублей»; «испытание нового оружия»; «нападение на женщин в Казани»; «новое метро»; «повышение зарплаты учителям»; «появилось новое оружие»; «сбор урожая в Омской области»; «форум православной церкви».	2
Другие события в мире	«Встреча Трампа и Зеленского»; «Лувр ограбили»; «наши хотят запасы тронуть»; «неделя моды»; «перемирие в секторе Газа»; «Саркози сидит в тюрьме»; «удары в секторе Газа»; «чемпионат мира по спортивной гимнастике».	2
Затрудняюсь ответить, нет ответа		61

Протестный потенциал

Опрос «ФОМнибус» 24–26 октября. 97 населённых пунктов, 51 субъект РФ, 1500 респондентов.

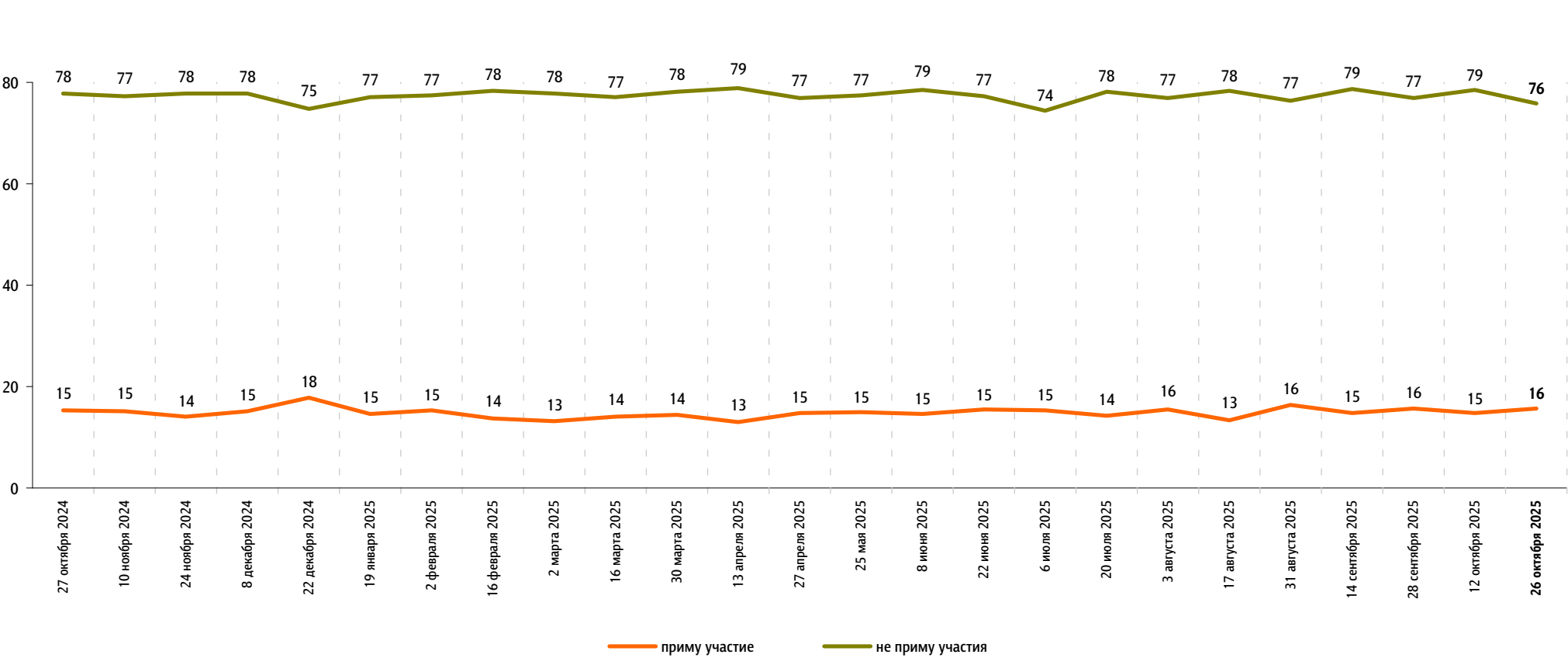
Если бы в ближайшие месяц-два там, где Вы живёте, прошли акции протеста, то как Вы думаете, много или не много людей приняли бы в них участие?

данные в % от всех опрошенных



А Вы лично примете или не примете участие в акциях протеста, если они пройдут в ближайшие месяц-два там, где Вы живёте?

данные в % от всех опрошенных

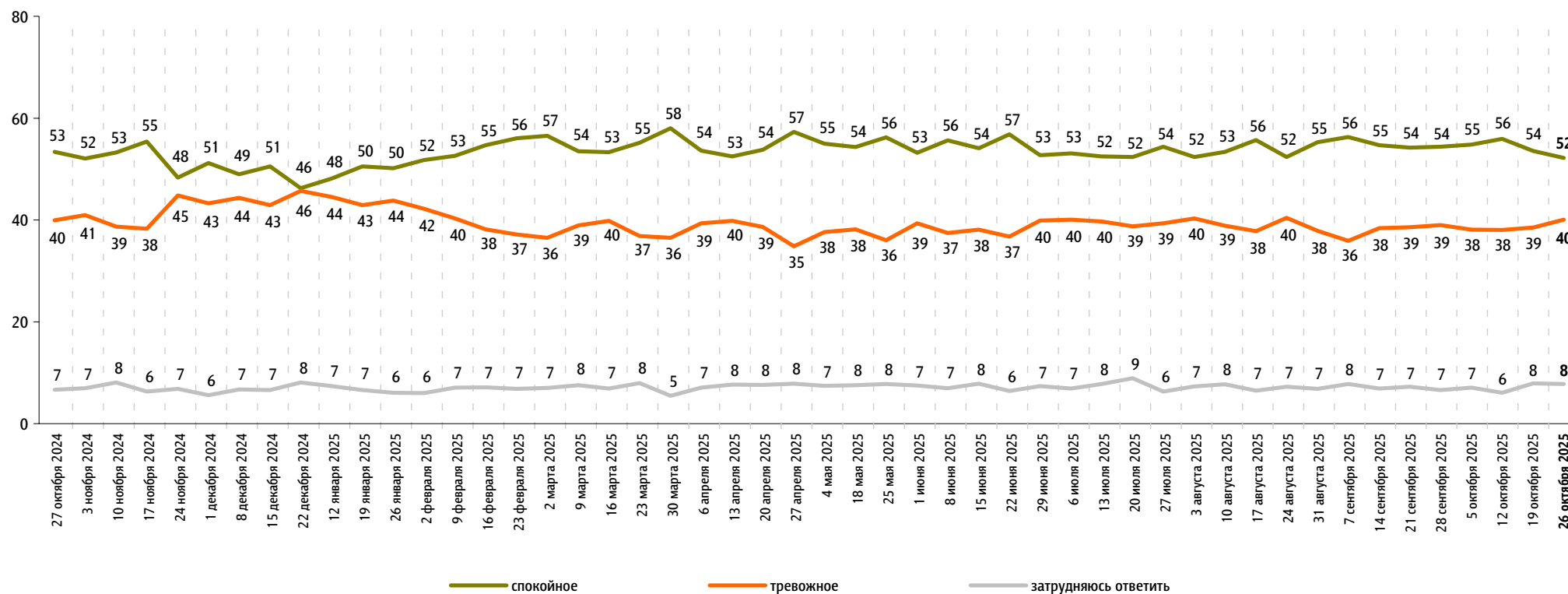


Настроение окружающих

Опрос «ФОМнибус» 24–26 октября. 97 населённых пунктов, 51 субъект РФ, 1500 респондентов.

Какое настроение, по Вашему мнению, преобладает сегодня среди Ваших родных, друзей, коллег, знакомых – спокойное или тревожное?

данные в % от всех опрошенных

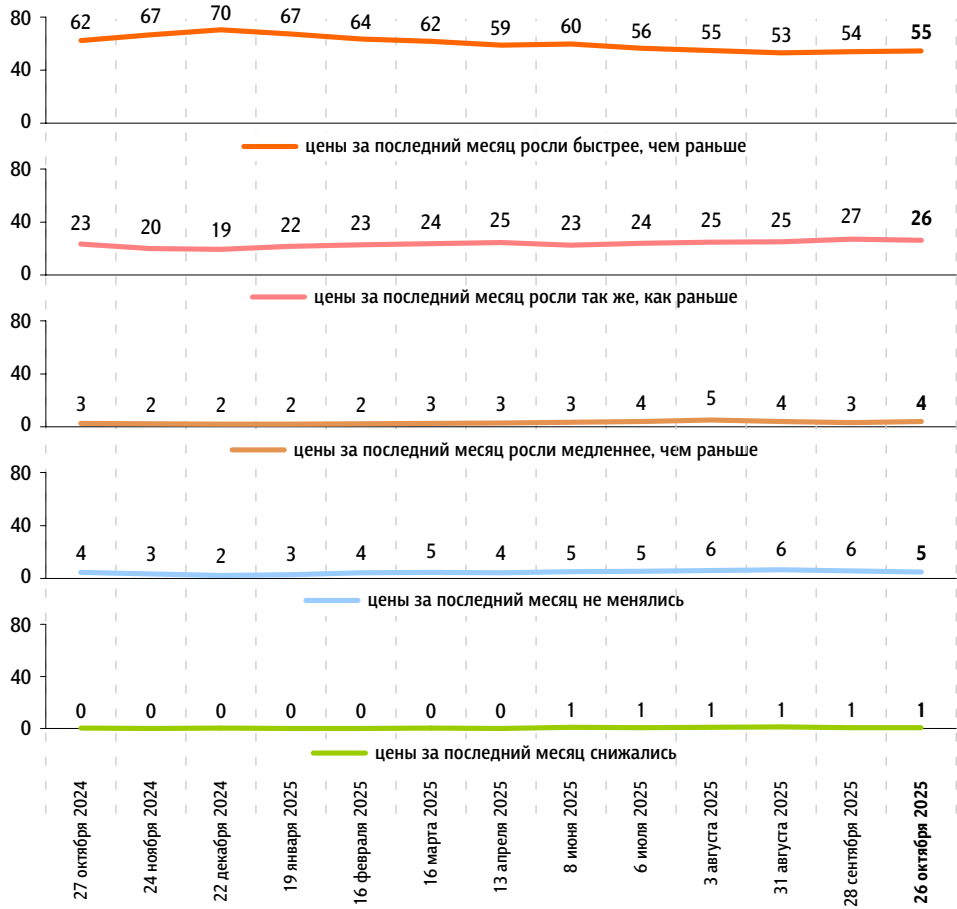


Динамика цен

Опрос «ФОМнибус» 24–26 октября. 97 населённых пунктов, 51 субъект РФ, 1500 респондентов.

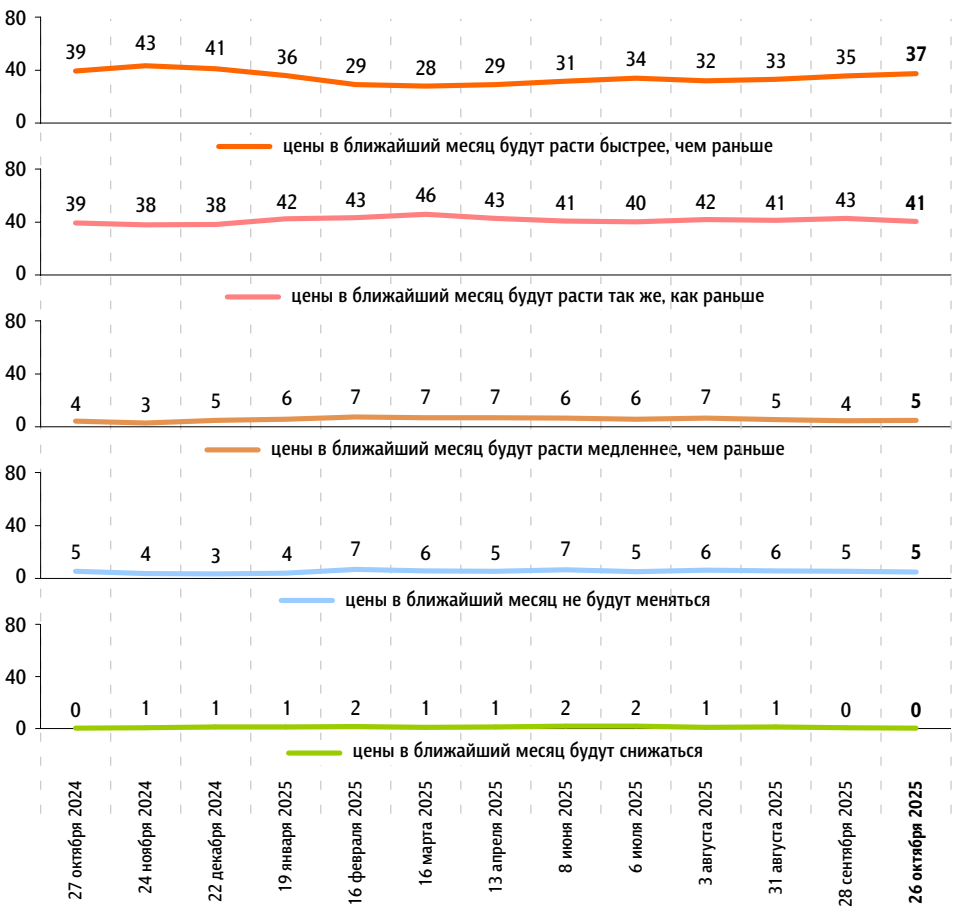
Что, по Вашему мнению, за последний месяц происходило с ценами на основные продукты, товары и услуги? (Карточка, один ответ.)

данные в % от всех опрошенных



Как Вы думаете, что будет происходить с ценами на основные продукты, товары и услуги в ближайший месяц? (Карточка, один ответ.)

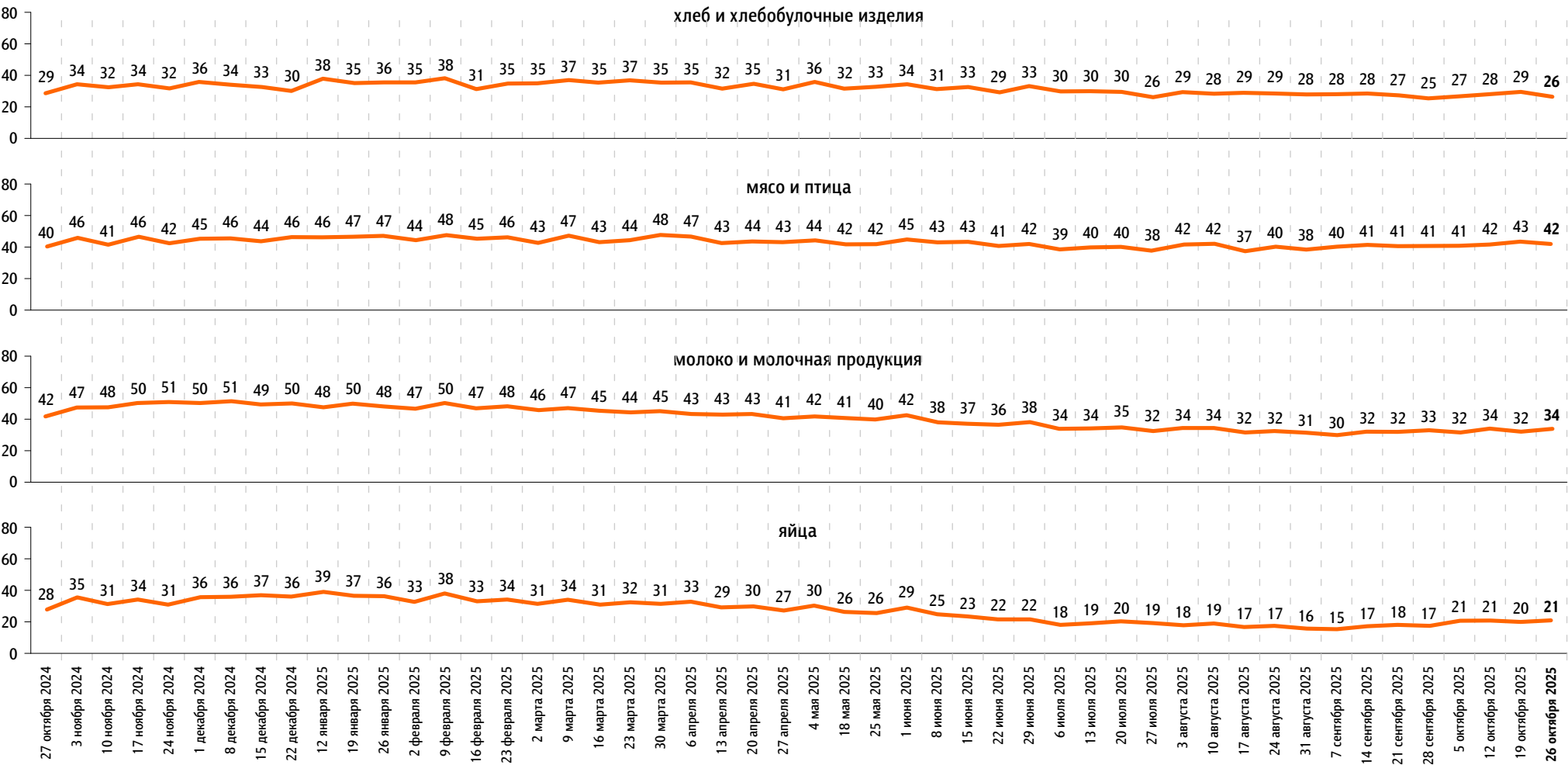
данные в % от всех опрошенных



По Вашим наблюдениям, на какие основные продукты, товары и услуги цены за последний месяц заметно выросли? (Карточка, любое число ответов.)

данные в % от всех опрошенных

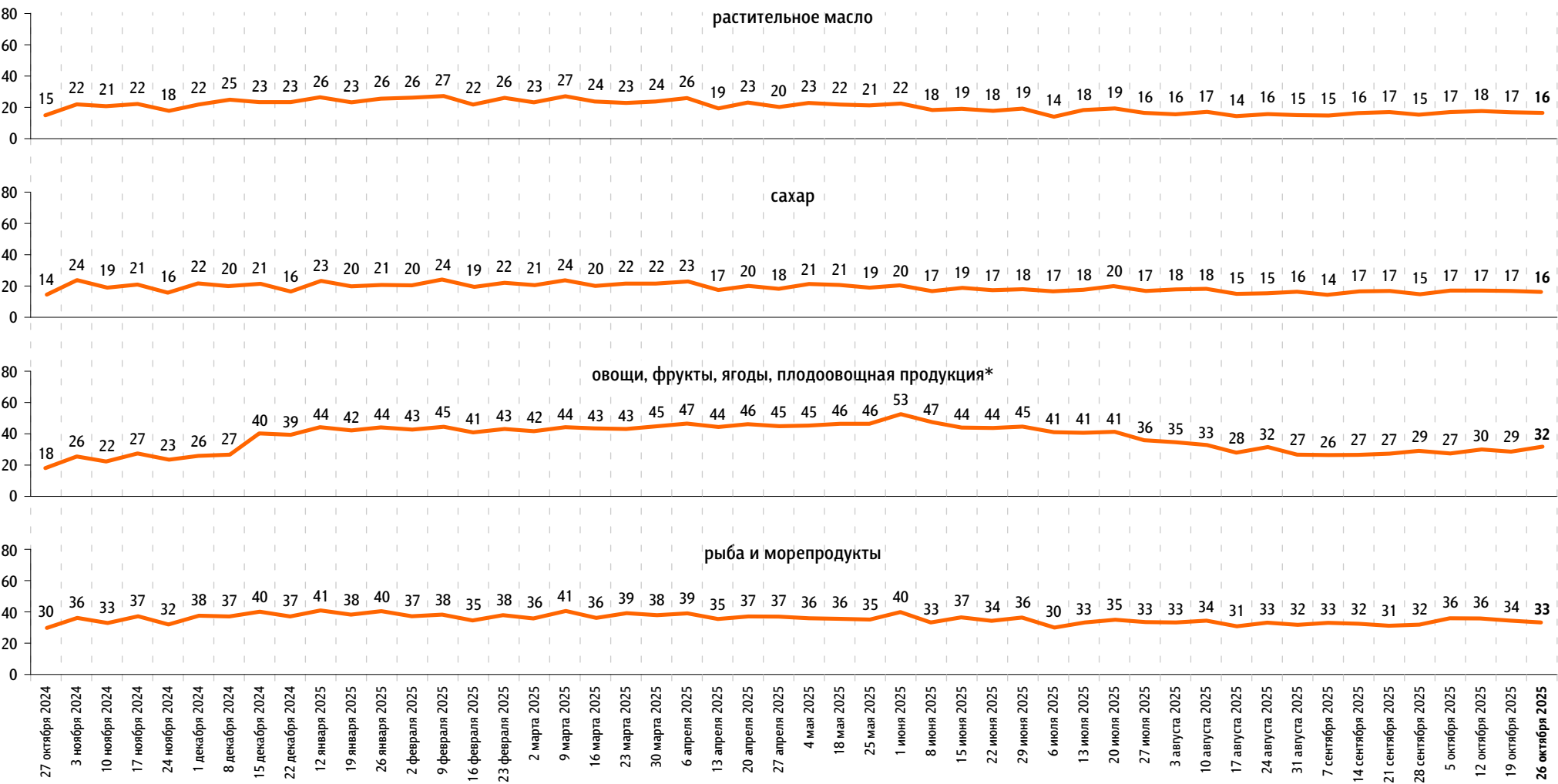
Продукты питания



По Вашим наблюдениям, на какие основные продукты, товары и услуги цены за последний месяц заметно выросли? (Карточка, любое число ответов.)

данные в % от всех опрошенных

Продукты питания



* До 15 декабря 2024 г. позиция называлась «плодоовощная продукция».

По Вашим наблюдениям, на какие основные продукты, товары и услуги цены за последний месяц заметно выросли? (Карточка, любое число ответов.)

данные в % от всех опрошенных

Продукты питания



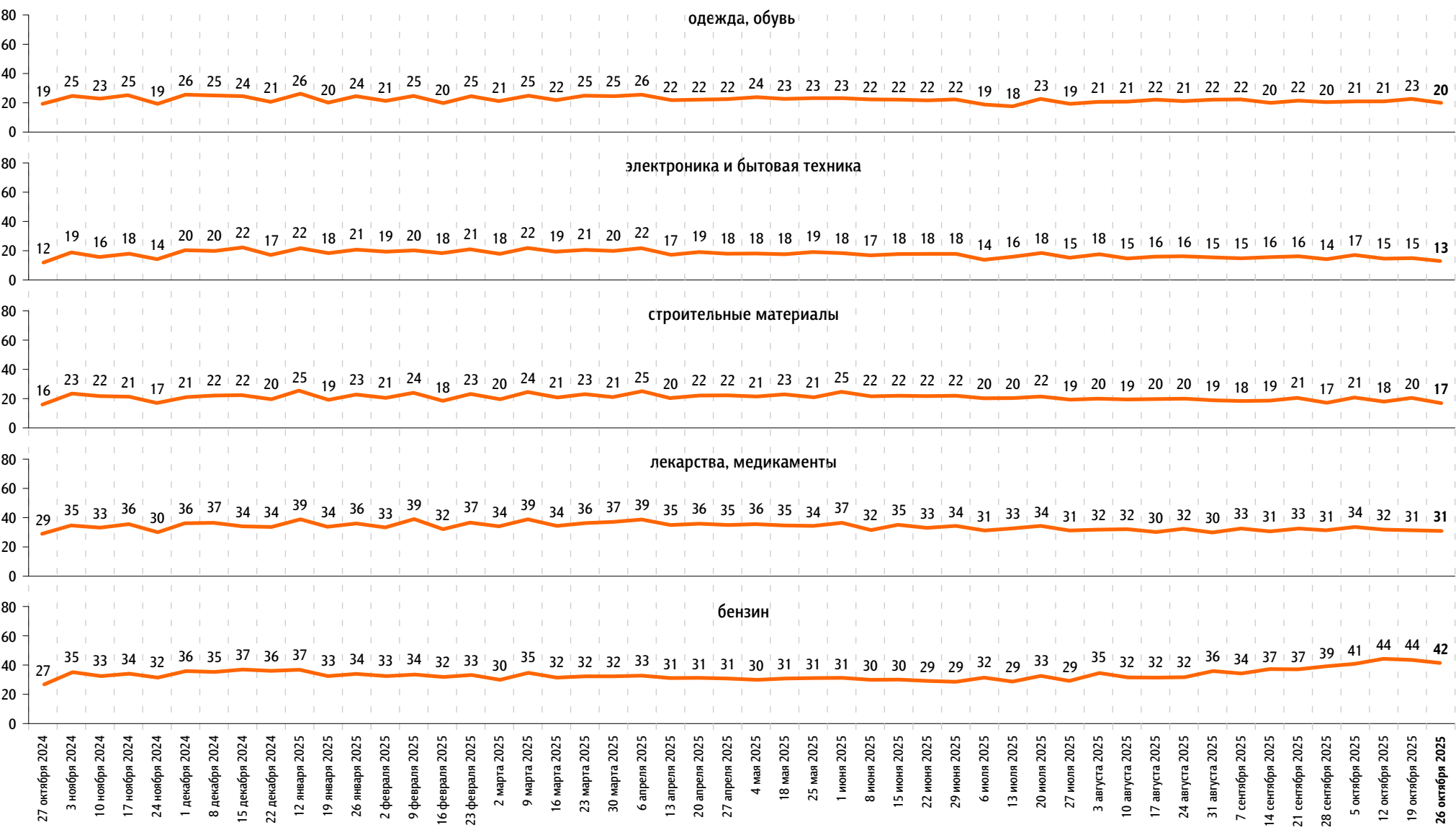
Хозтовары



По Вашим наблюдениям, на какие основные продукты, товары и услуги цены за последний месяц заметно выросли? (Карточка, любое число ответов.)

данные в % от всех опрошенных

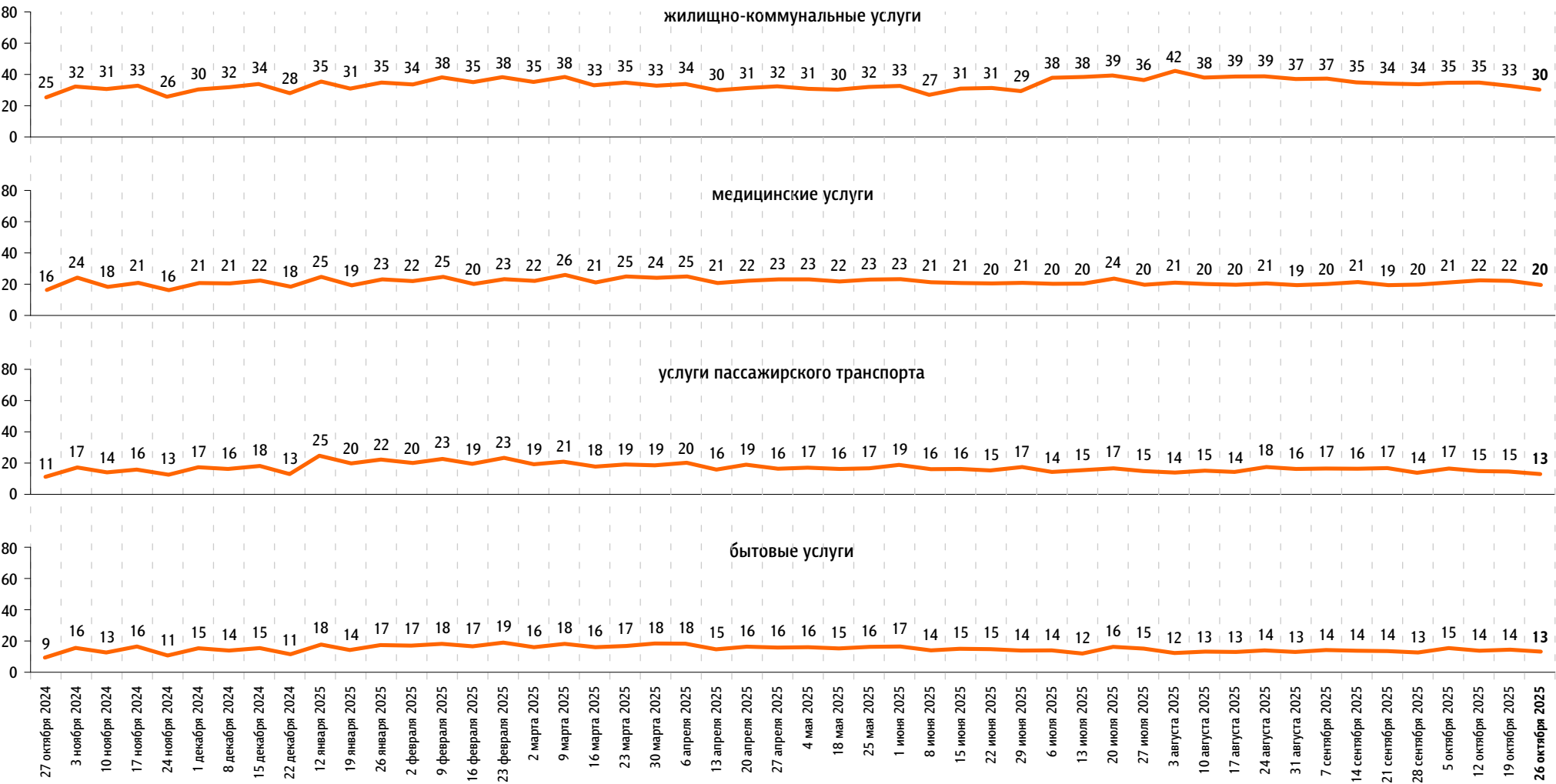
Непродовольственные товары



По Вашим наблюдениям, на какие основные продукты, товары и услуги цены за последний месяц заметно выросли? (Карточка, любое число ответов.)

данные в % от всех опрошенных

Услуги





www.fom.ru

© ФОМ, 2025

123376 Москва, ул. Рочдельская, д. 15, стр. 16А
тел. : +7 (495) 653-82-32
факс : +7 (495) 653-82-02
www.fom.ru
fom@fom.ru

Александр Ослон – президент ФОМ

ФОМнибус – репрезентативный еженедельный
опрос населения 18 лет и старше.
Метод опроса – интервью по месту жительства респондента.

Выборка:
1500 респондентов (жители 97 городских и сельских
населённых пунктов в 51 субъекте РФ).
Статистическая погрешность не превышает 3,6%.

*Доли ответов респондентов на вопросы анкеты округлены
до целого числа.*

*Сумма долей ответов на вопрос, на который респондент
может дать/выбрать только один вариант ответа
(включая позицию «затрудняюсь ответить»), может
отклоняться от 100% на ± 1 процентный пункт
из-за накопления погрешностей округления.*