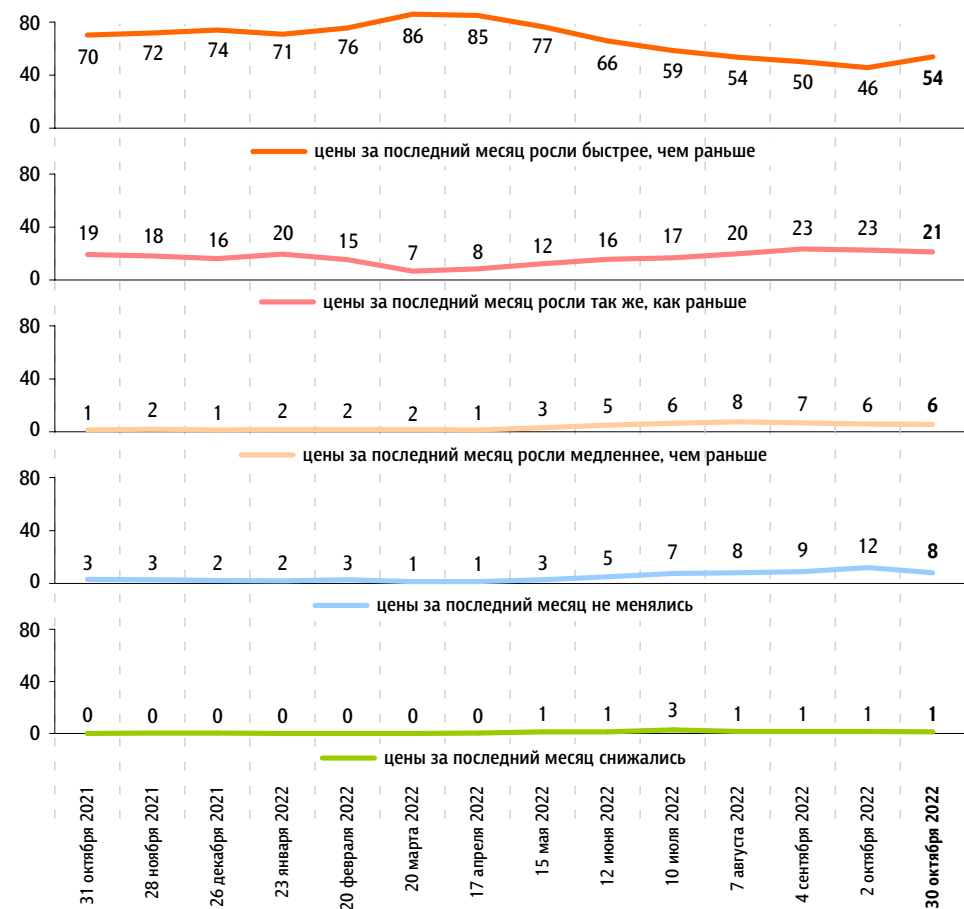


Динамика цен

Опрос «ФОМнибус» 28–30 октября. 104 населенных пункта, 53 субъекта РФ, 1500 респондентов.

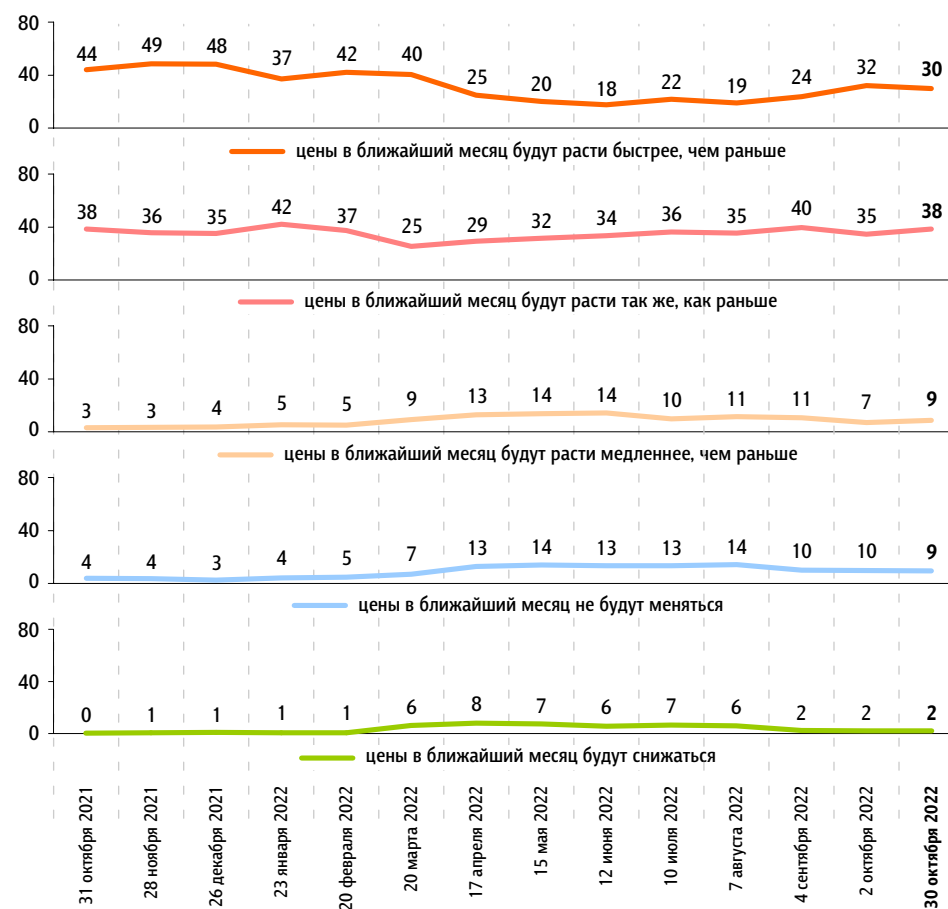
Что, по Вашему мнению, за последний месяц происходило с ценами на основные продукты, товары и услуги? (Карточка, один ответ.)

данные в % от всех опрошенных



Как Вы думаете, что будет происходить с ценами на основные продукты, товары и услуги в ближайший месяц? (Карточка, один ответ.)

данные в % от всех опрошенных



По Вашим наблюдениям, на какие основные продукты, товары и услуги цены за последний месяц заметно выросли? (Карточка, любое число ответов.)

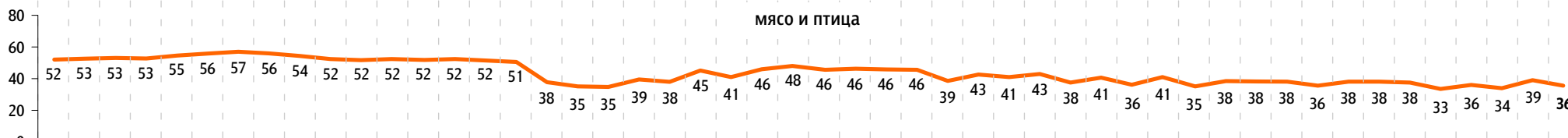
данные в % от всех опрошенных

Продукты питания

хлеб и хлебобулочные изделия




мясо и птица



молоко и молочная продукция



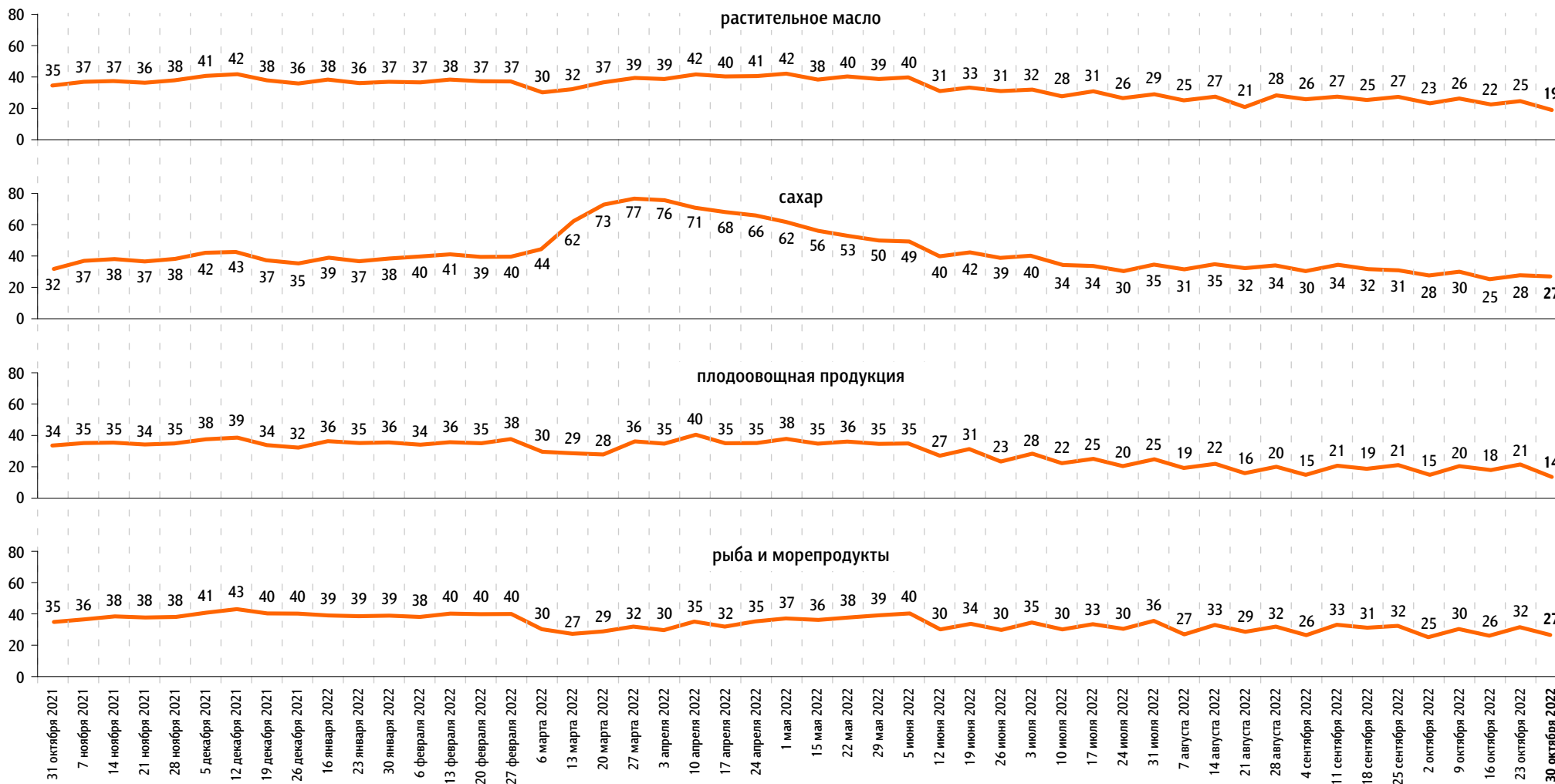
яйца



По Вашим наблюдениям, на какие основные продукты, товары и услуги цены за последний месяц заметно выросли? (Карточка, любое число ответов.)

данные в % от всех опрошенных

Продукты питания



По Вашим наблюдениям, на какие основные продукты, товары и услуги цены за последний месяц заметно выросли? (Карточка, любое число ответов.)

данные в % от всех опрошенных

Продукты питания

крупя, макаронные изделия



алкогольные напитки



Хозтовары

моющие и чистящие средства



средства личной гигиены*

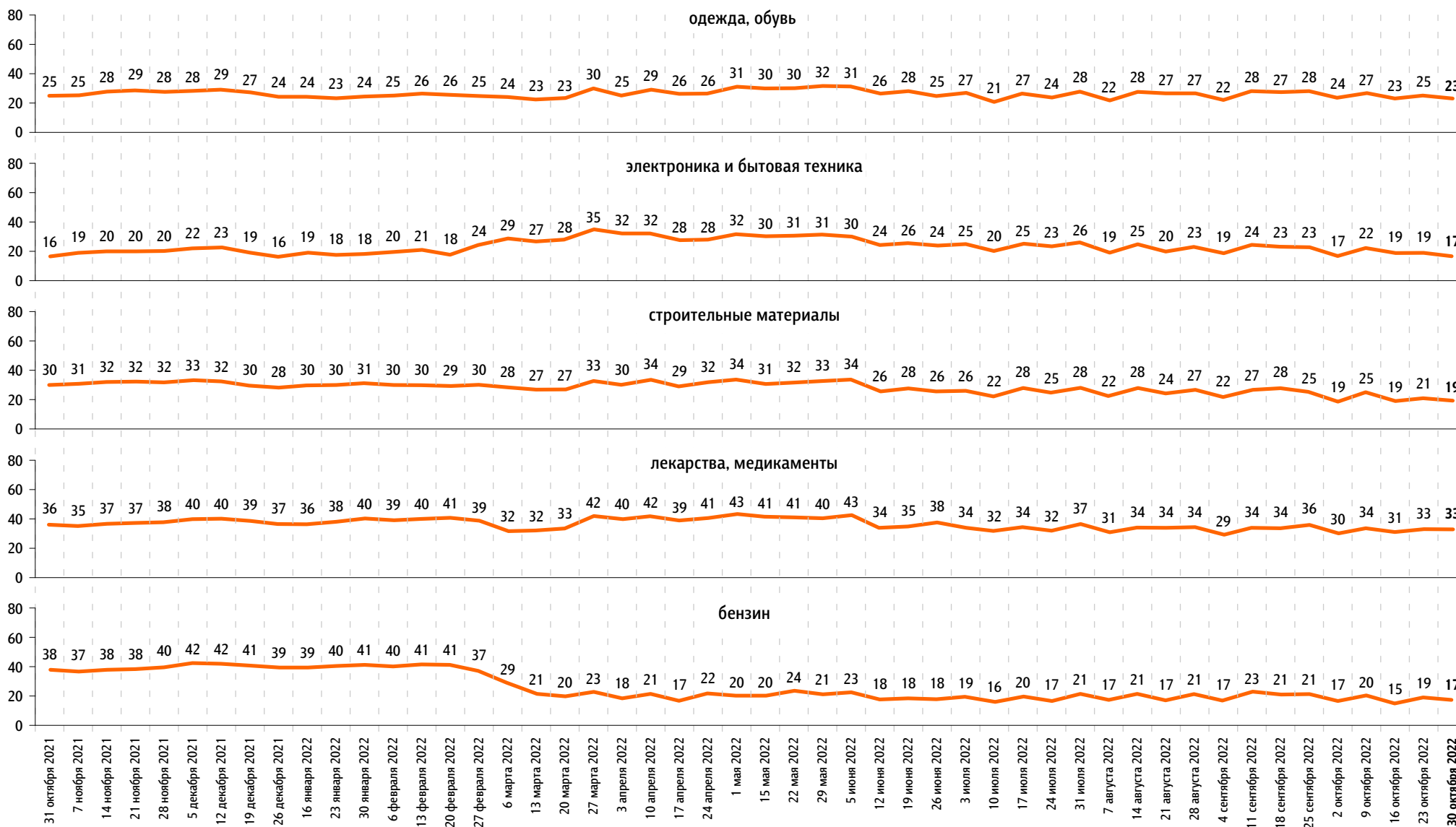


* До 27 марта 2022 г. соответствующей позиции в карточке не было.

По Вашим наблюдениям, на какие основные продукты, товары и услуги цены за последний месяц заметно выросли? (Карточка, любое число ответов.)

данные в % от всех опрошенных

Непродовольственные товары



По Вашим наблюдениям, на какие основные продукты, товары и услуги цены за последний месяц заметно выросли? (Карточка, любое число ответов.)

данные в % от всех опрошенных

Услуги

