

ДОМИНАНТЫ.

ПОЛЕ МНЕНИЙ



Социологический бюллетень

Опрос: неделя №44

Выпуск: 11 ноября 2021 года

© ФОМ, 2021

www.fom.ru

Ключевые индикаторы общественного мнения

2 Политические индикаторы

- 2 В. Путин: отношение и оценки работы
- 4 Правительство РФ: оценка работы
- 5 М. Мишустин: оценка работы
- 6 Рейтинги партий

Факторы формирования общественного мнения


8 События недели

9 Недовольство властями

11 Настроение окружающих

12 Динамика цен

Политические индикаторы



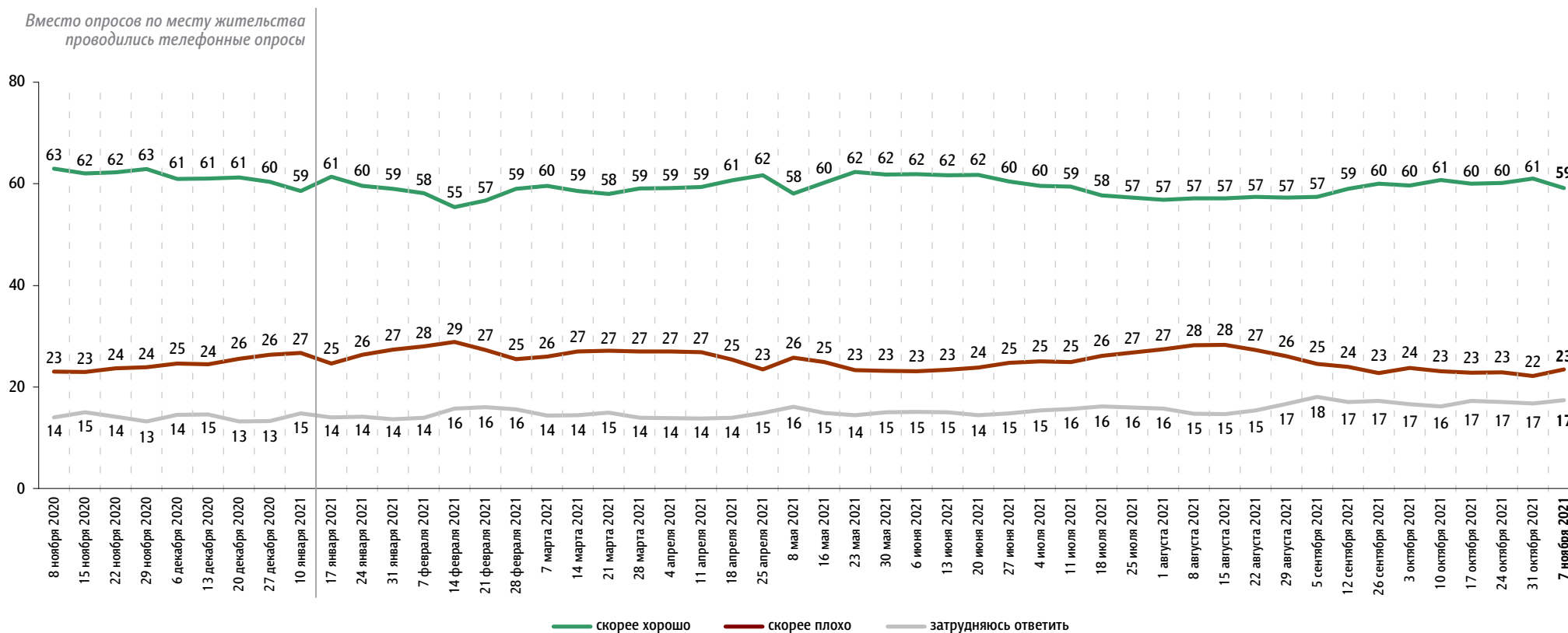
В. Путин: отношение и оценки работы

Опрос «ФОМнибус» 5–7 ноября. 207 населенных пунктов, 73 субъекта РФ, 3000 респондентов.
С 8 ноября 2020 г. до 10 января 2021 г. включительно – Всероссийский телефонный опрос. 4000 респондентов.

Оценка работы В. Путина

Как Вы считаете, президент В. Путин работает на своём посту скорее хорошо или скорее плохо?

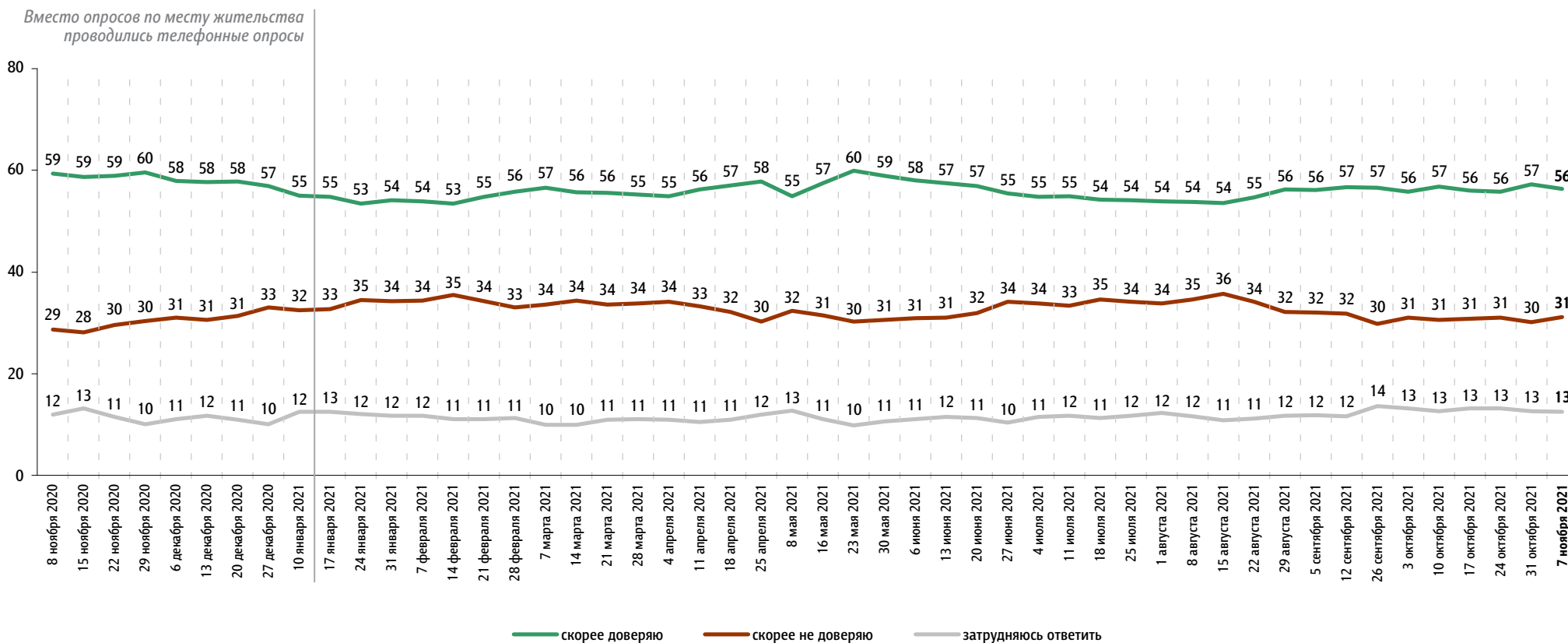
данные в % от всех опрошенных



Доверие В. Путину

Вы скорее доверяете или скорее не доверяете В. Путину?

данные в % от всех опрошенных



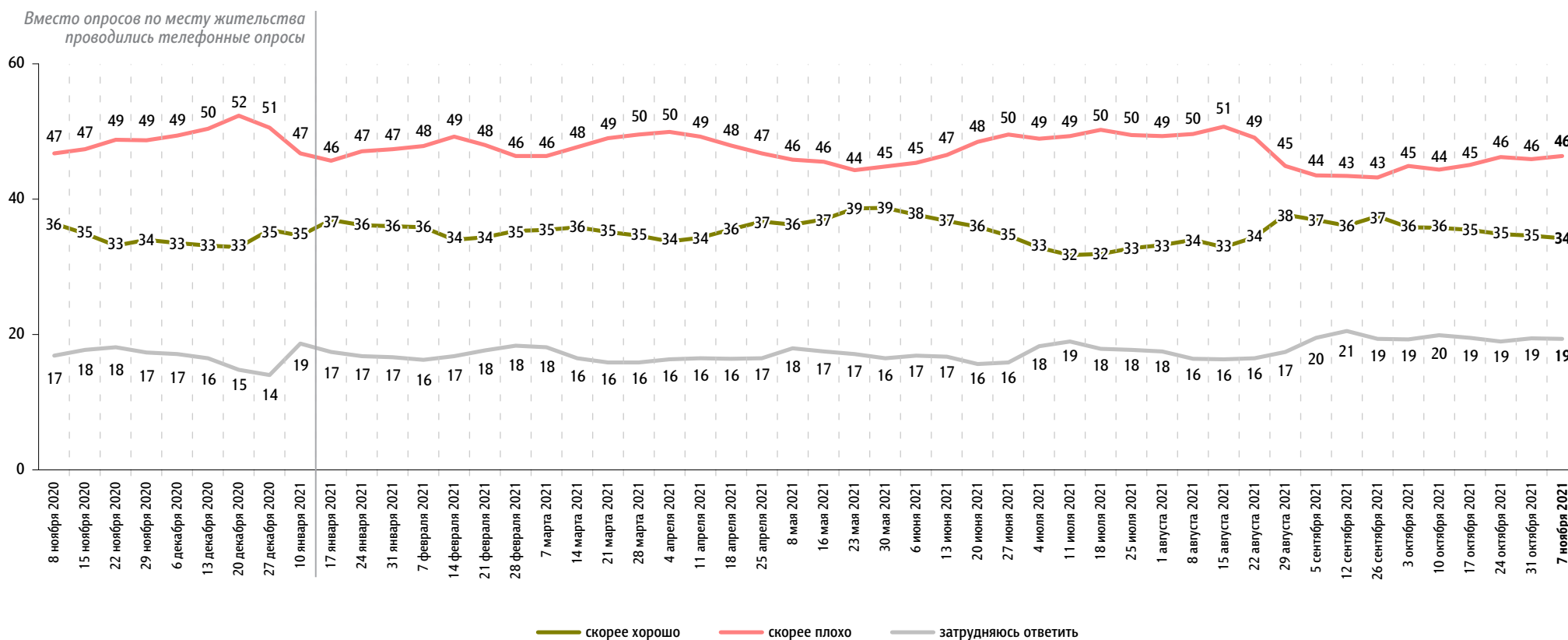
С 8 ноября 2020 г. до 10 января 2021 г. включительно – Всероссийский телефонный опрос. 4000 респондентов.

Правительство РФ: оценка работы

Опрос «ФОМнибус» 5–7 ноября. 207 населенных пунктов, 73 субъекта РФ, 3000 респондентов.
С 8 ноября 2020 г. до 10 января 2021 г. включительно – Всероссийский телефонный опрос. 4000 респондентов.

Как, по Вашему мнению, сегодня работает российское правительство – скорее хорошо или скорее плохо?

данные в % от всех опрошенных



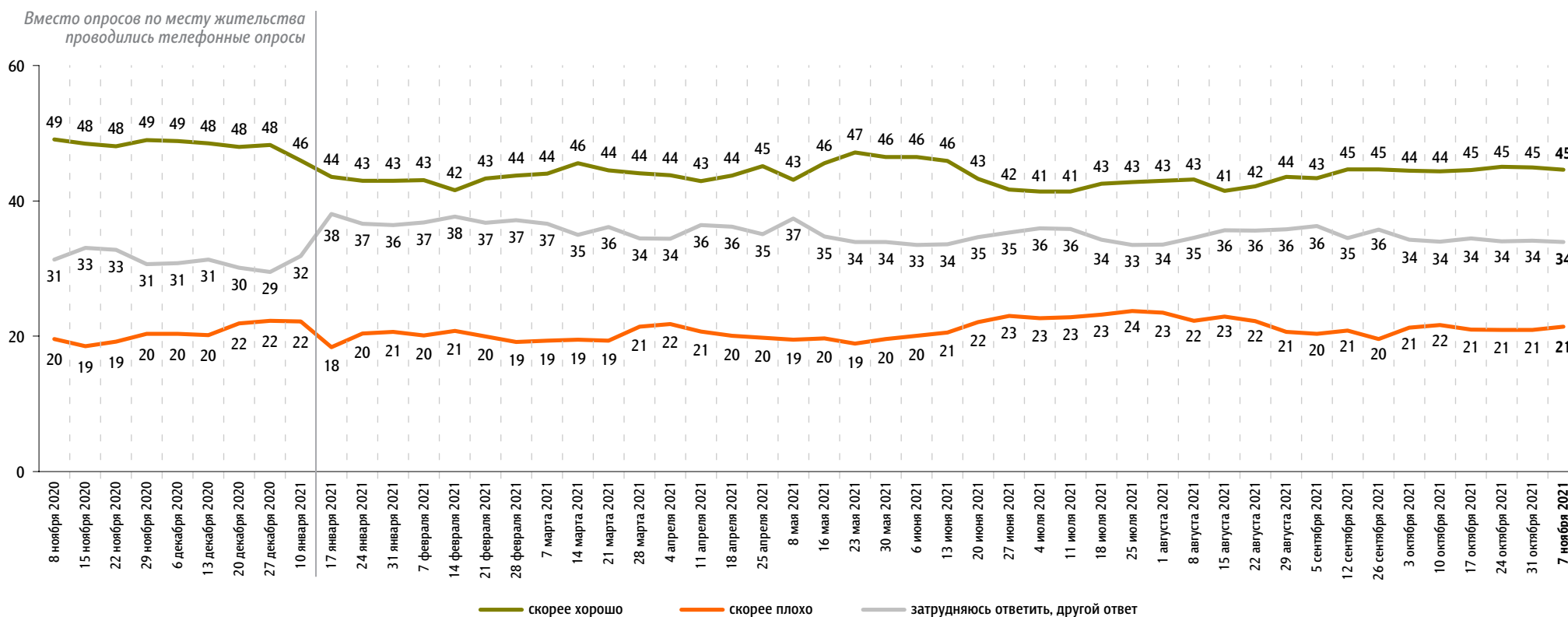


М. Мишустин: оценка работы

Опрос «ФОМнибус» 5–7 ноября. 207 населенных пунктов, 73 субъекта РФ, 3000 респондентов.
С 8 ноября 2020 г. до 10 января 2021 г. включительно – Всероссийский телефонный опрос. 4000 респондентов.

На Ваш взгляд, глава правительства Михаил Мишустин работает на своём посту скорее хорошо или скорее плохо?

данные в % от всех опрошенных

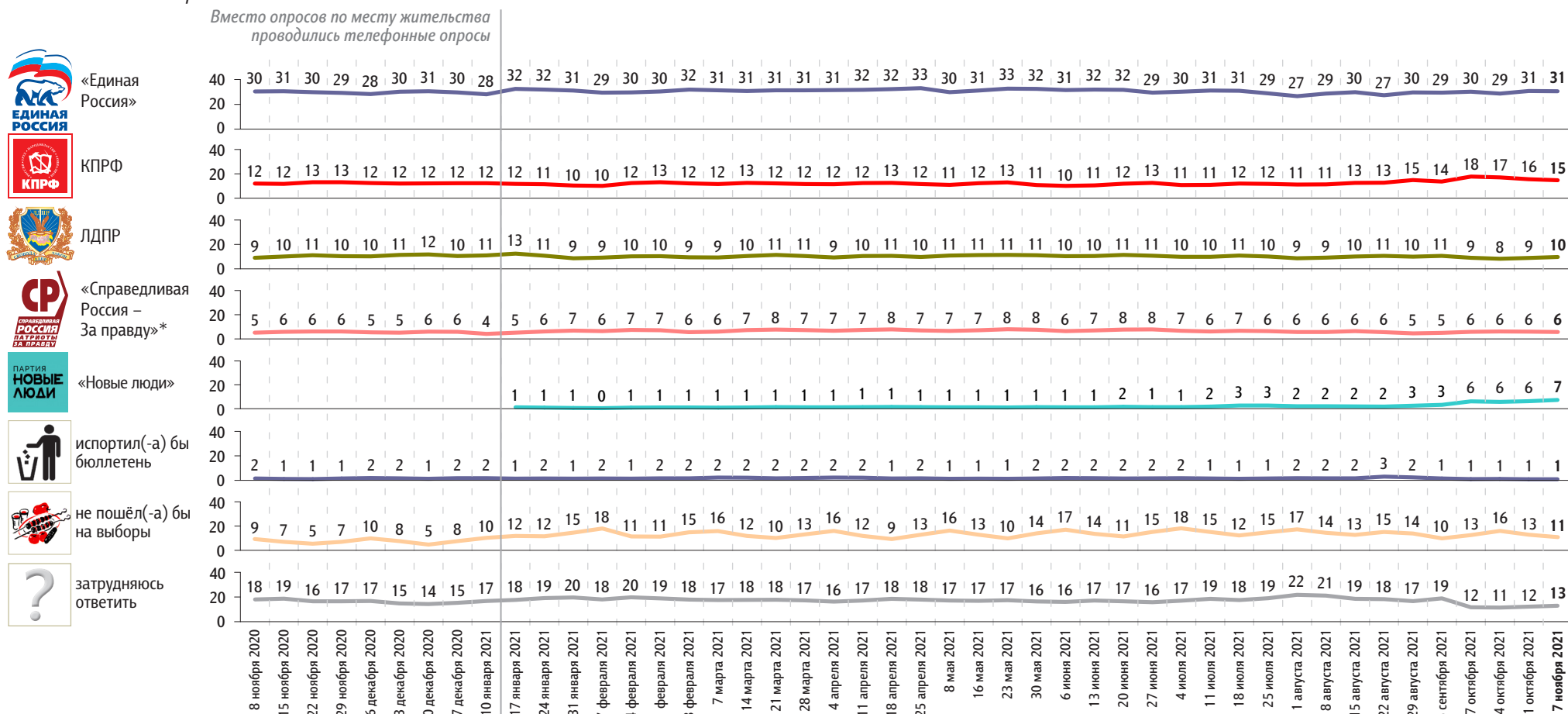


Рейтинги партий

Опрос «ФОМнибус» 5–7 ноября. 207 населенных пунктов, 73 субъекта РФ, 3000 респондентов.
С 8 ноября 2020 г. до 10 января 2021 г. включительно – Всероссийский телефонный опрос. 4000 респондентов.

Представьте себе, что в следующее воскресенье вновь состоятся выборы в Государственную думу. Скажите, пожалуйста, как, за какую партию Вы бы проголосовали? (Карточка, один ответ.)

данные в % от всех опрошенных



* До 7 февраля 2021 г. включительно – партия «Справедливая Россия». С 14 февраля 2021 г. – объединенная партия «Справедливая Россия – За правду», в состав которой вошли партии «Справедливая Россия», «За правду» и «Патриоты России».

С 8 ноября 2020 г. до 10 января 2021 г. включительно вопрос задавался в формулировке: «Если бы в ближайшее воскресенье состоялись выборы в Государственную думу, то как, за какую партию Вы бы проголосовали?»
С 4 июля 2021 г. до 12 сентября 2021 г. включительно вопрос задавался в формулировке: «В сентябре этого года состоятся выборы в Государственную думу. Если Вы примете в них участие, то как, за какую партию Вы, скорее всего, проголосуете? (Карточка, один ответ.)»

Представьте себе, что в следующее воскресенье вновь состоятся выборы в Государственную думу. Скажите, пожалуйста, как, за какую партию Вы бы проголосовали? (Карточка, один ответ.)

данные в % от всех опрошенных

	17 января 2021	24 января 2021	31 января 2021	7 февраля 2021	14 февраля 2021	21 февраля 2021	28 февраля 2021	7 марта 2021	14 марта 2021	21 марта 2021	28 марта 2021	4 апреля 2021	11 апреля 2021	18 апреля 2021	25 апреля 2021	8 мая 2021	16 мая 2021	23 мая 2021	30 мая 2021	6 июня 2021	13 июня 2021	20 июня 2021	27 июня 2021	4 июля 2021	11 июля 2021	18 июля 2021	25 июля 2021	1 августа 2021	8 августа 2021	15 августа 2021	22 августа 2021	29 августа 2021	5 сентября 2021	17 октября 2021	24 октября 2021	31 октября 2021	7 ноября 2021		
«Яблоко»	1	1	1	1	2	2	1	1	1	1	1	1	1	1	1	1	1	1	1	1	2	2	1	1	1	1	1	1	1	1	1	1	1	1	1	1	1	1	2
Российская партия пенсионеров за социальную справедливость	1	1	1	1	1	1	1	1	1	1	1	1	1	1	1	1	1	1	1	1	1	1	1	1	1	1	1	1	1	1	1	1	3	1	2	2	2		
Российская экологическая партия «Зелёные»	0	0	0	0	1	1	1	0	1	1	0	1	1	1	0	0	0	0	0	0	0	0	0	0	0	0	0	0	0	0	1	1	1	2	1	1	1		
«Коммунисты России»	1	1	1	1	1	1	1	1	1	1	1	1	1	1	1	1	1	1	1	1	1	1	1	1	1	1	1	1	1	1	1	0	0	1	1	1	1	1	
«Родина»	1	0	0	0	1	1	0	0	0	0	0	0	0	1	0	0	1	0	0	0	1	0	0	0	0	0	0	0	1	1	0	0	1	1	0	0	0	1	
«Зелёная альтернатива»	0	0	0	0	0	0	0	0	0	0	0	0	1	1	0	0	0	0	0	0	1	0	0	0	0	0	0	0	1	1	0	0	0	0	0	0	0	1	1
Российская партия свободы и справедливости	—	—	—	—	—	—	—	—	—	—	—	—	—	—	—	—	—	—	—	—	—	—	—	—	1	1	1	0	0	0	1	1	1	0	0	0	0	1	
Партия Роста	0	0	0	0	0	0	0	0	0	1	0	0	0	0	0	0	0	0	0	0	0	0	0	0	0	0	0	0	0	0	0	0	0	0	0	0	0	0	0
«Гражданская платформа»	0	0	0	0	0	0	0	0	0	0	0	0	0	0	0	0	0	0	0	0	0	0	0	0	0	0	0	0	0	0	0	0	0	0	0	0	0	0	

События недели

Опрос «ФОМнибус» 5–7 ноября. 104 населенных пункта, 53 субъекта РФ, 1500 респондентов.

Какие события прошедшей недели, о которых сообщалось в средствах массовой информации, больше всего заинтересовали Вас, привлекли Ваше внимание? (Открытый вопрос.)

данные в % от всех опрошенных, приведены наиболее показательные высказывания

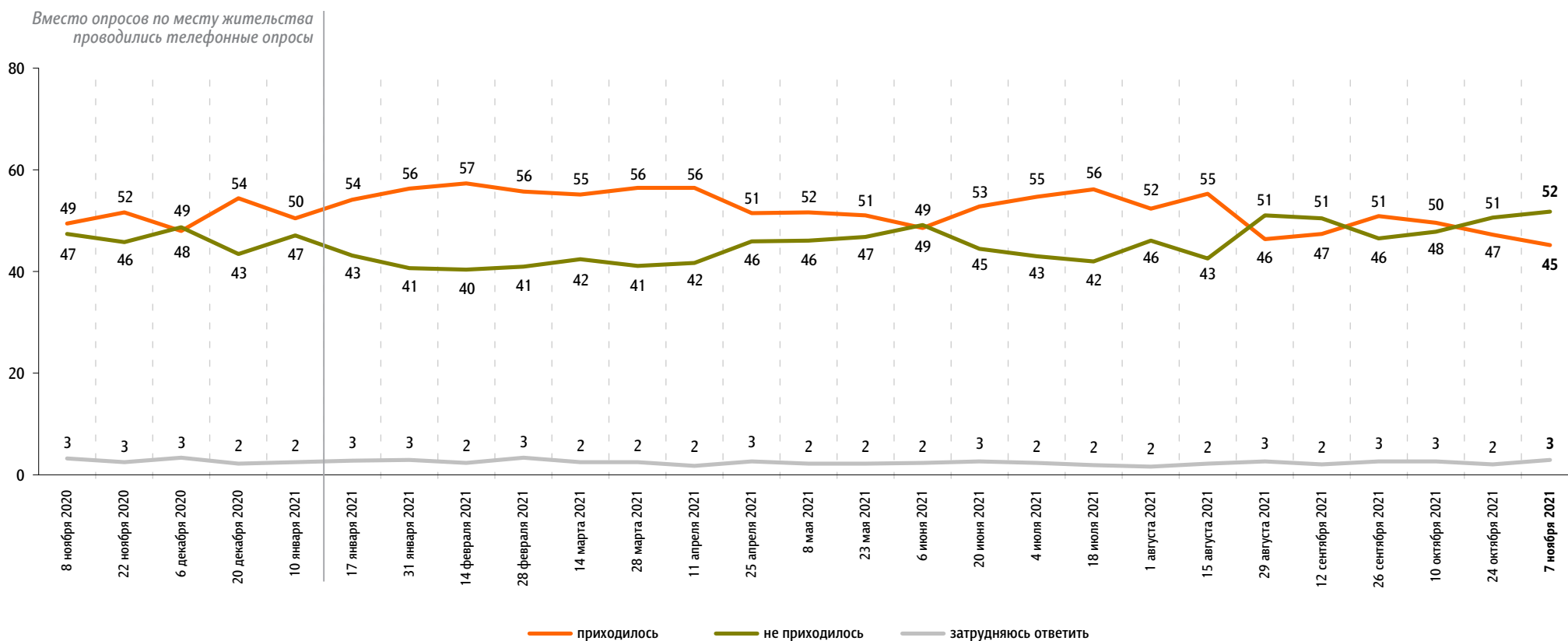
Пандемия коронавируса, рост заболеваемости, защитные меры, отношение к вакцинации	«Как всегда: сколько заболевших коронавирусом, сколько выздоровевших»; «борьба с коронавирусом»; «бьем рекорды с коронавирусом»; «коронавирусные ограничения»; «введение QR-кода и локдаун»; «закрыли на карантин области, заставляют прививаться»; «люди не идут прививаться»; «продление карантина или непродление карантина».	26
События на Украине	«Дела в Украине»; «Украина, обострение»; «о ситуации на Украине – ДНР и ЛНР»; «события на Украине, обстрел Донбасса».	6
Военная активность США в Черном море	«Американские военные корабли на Черном море, учения»; «американские корабли вошли в нейтральное воды»; «субмарина в наших водах, не могут разобратся».	2
Аварии, катастрофы	«Аварии в Иркутской области, погибли 9 человек»; «взрыв газовых баллонов в многоквартирных домах»; «упал самолет».	2
Избиение мужчины в Новой Москве	«Драка в Новой Москве»; «избили мужчину в Ватутинках»; «в Новой Москве беспредел кавказцев».	1
Саммит G20 по экологическим вопросам	«G20»; «саммит “двадцатки”»; «зеленый саммит»; «экология, всемирный форум на эту тему»; «саммит в Италии».	1
Газовый кризис в Европе, проблемы с поставкой газа	«Газовые проблемы, “Северный поток”»; «о “Северном потоке – 2”»; «энергокризис»; «газовый вопрос»; «о стоимости газа в Европе»; «про газ с Украиной».	1
Работа властных структур	«Изменения в законах»; «заморозка накопительной части пенсии»; «повышение чиновникам зарплаты»; «выступления коммунистов»; «из КПРФ поймали пьяного на браконьерстве с лосем».	1
Выплаты, пособия, повышение пенсии	«Детские пособия»; «единоразовые выплаты для родителей с детьми»; «помощь малоимущим»; «зарплату поднимали. Пенсию повысить обещание»; «социальные выплаты работникам, пенсионерам и выплаты на детей».	1
Встречи, поездки, выступления В. Путина	«Визит Путина в Крым»; «встреча Путина с Лукашенко»; «выступление Путина на международной конференции»; «пресс-конференция в Валдае, Путин отвечал на вопросы».	1
Праздники	«День армейской авиации»; «День народного единства»; «праздник вчера был».	1
Рост цен, тарифов	«Общее повышение цен»; «цены на всё»; «повышение цен в магазинах»; «подорожание сильное на продукты»; «повышение на ЖКХ».	1
Спортивные события	«Футбол»; «проиграл “Зенит”»; «“Спартак” проиграл»; «первенство мира по греко-римской борьбе»; «пляжный футбол, выиграла сборная России континентальный кубок»; «соревнования по фигурному катанию».	1
Дистанционное обучение	«Дистанционное обучение. Это полный провал образования»; «дистант».	1
Другие события в России	«Умер диктор Кириллов. Полицейские спасли детей»; «туман в Москве. Задержано было 140 авиарейсов»; «психологическое воздействие на Навального в тюрьме».	2
Другие события в мире	«Белоруссия, отношения с Лукашенко»; «вулкан на испанских островах»; «Грузия объявила, что невакцинированные будут оплачивать лечение сами».	1
Затрудняюсь ответить, нет ответа		55

Недовольство властями

Опрос «ФОМнибус» 5–7 ноября. 104 населенных пункта, 53 субъекта РФ, 1500 респондентов.
С 8 ноября 2020 г. до 10 января 2021 г. включительно – Всероссийский телефонный опрос. 2000 респондентов.

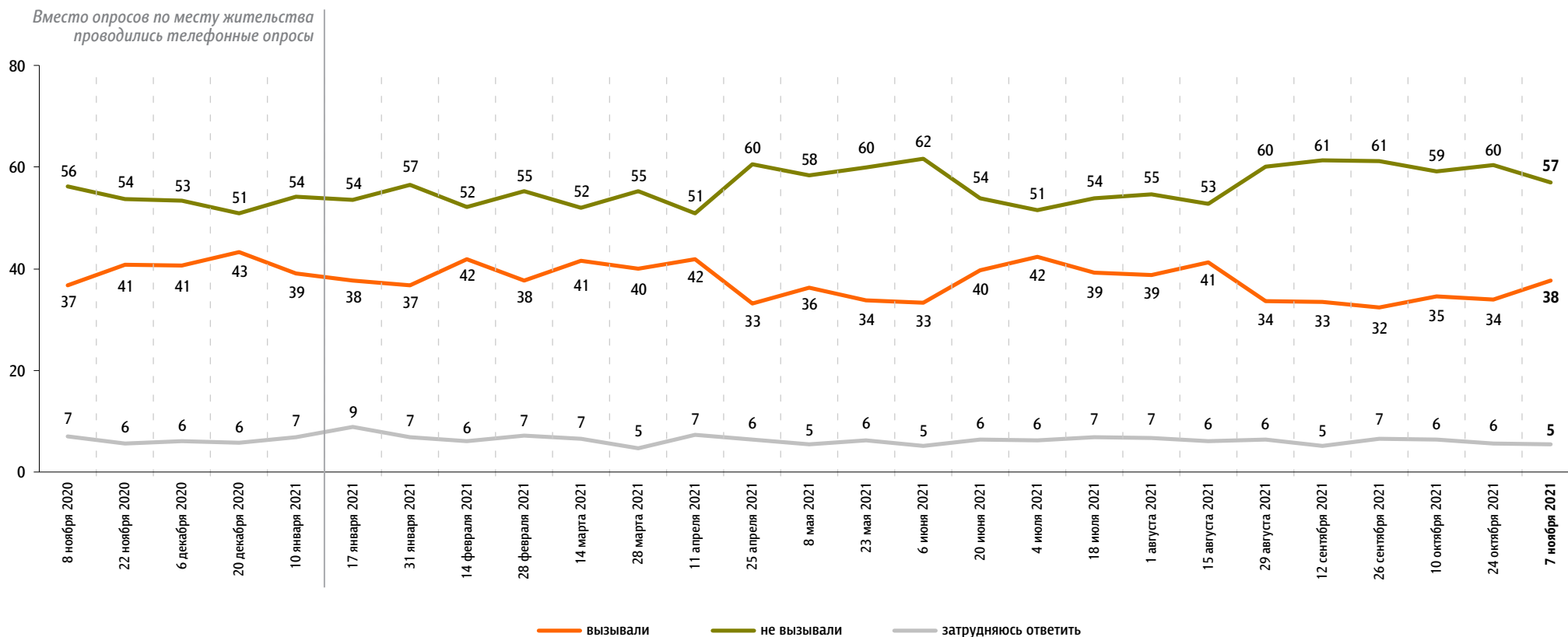
За последний месяц Вам приходилось или не приходилось слышать от окружающих Вас людей критические высказывания в адрес российских властей?

данные в % от всех опрошенных



Действия российских властей за последний месяц у Вас лично вызвали недовольство, возмущение или не вызывали?

данные в % от всех опрошенных



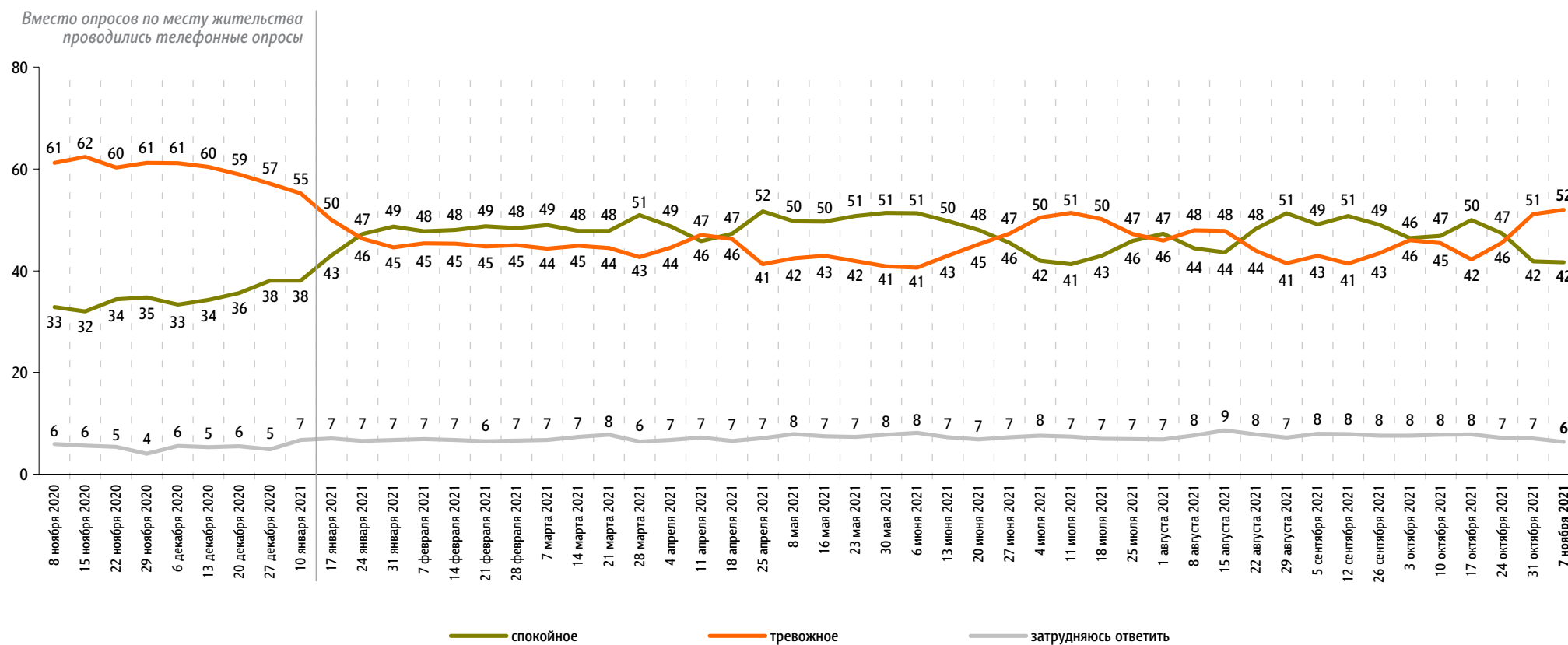
С 8 ноября 2020 г. до 10 января 2021 г. включительно – Всероссийский телефонный опрос. 2000 респондентов.

Настроение окружающих

Опрос «ФОМнибус» 5–7 ноября. 207 населенных пунктов, 73 субъекта РФ, 3000 респондентов.
С 8 ноября г. до 10 января 2021 г. включительно – Всероссийский телефонный опрос. 2000 респондентов.

Какое настроение, по Вашему мнению, преобладает сегодня среди Ваших родных, друзей, коллег, знакомых – спокойное или тревожное?

данные в % от всех опрошенных



Динамика цен

Опрос «ФОМнибус» 5–7 ноября. 207 населенных пунктов, 73 субъекта РФ, 3000 респондентов.

По Вашим наблюдениям, на какие основные продукты, товары и услуги цены за последний месяц заметно выросли? (Карточка, любое число ответов.)

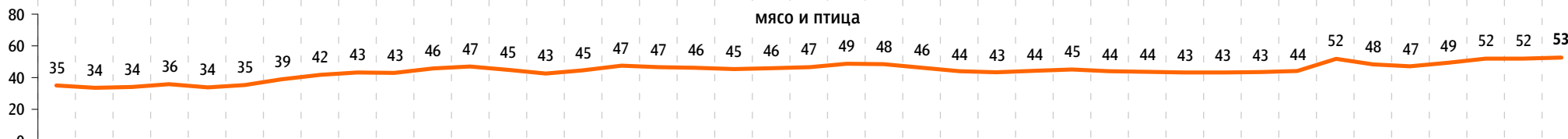
данные в % от всех опрошенных

Продукты питания

хлеб и хлебобулочные изделия




мясо и птица



молоко и молочная продукция



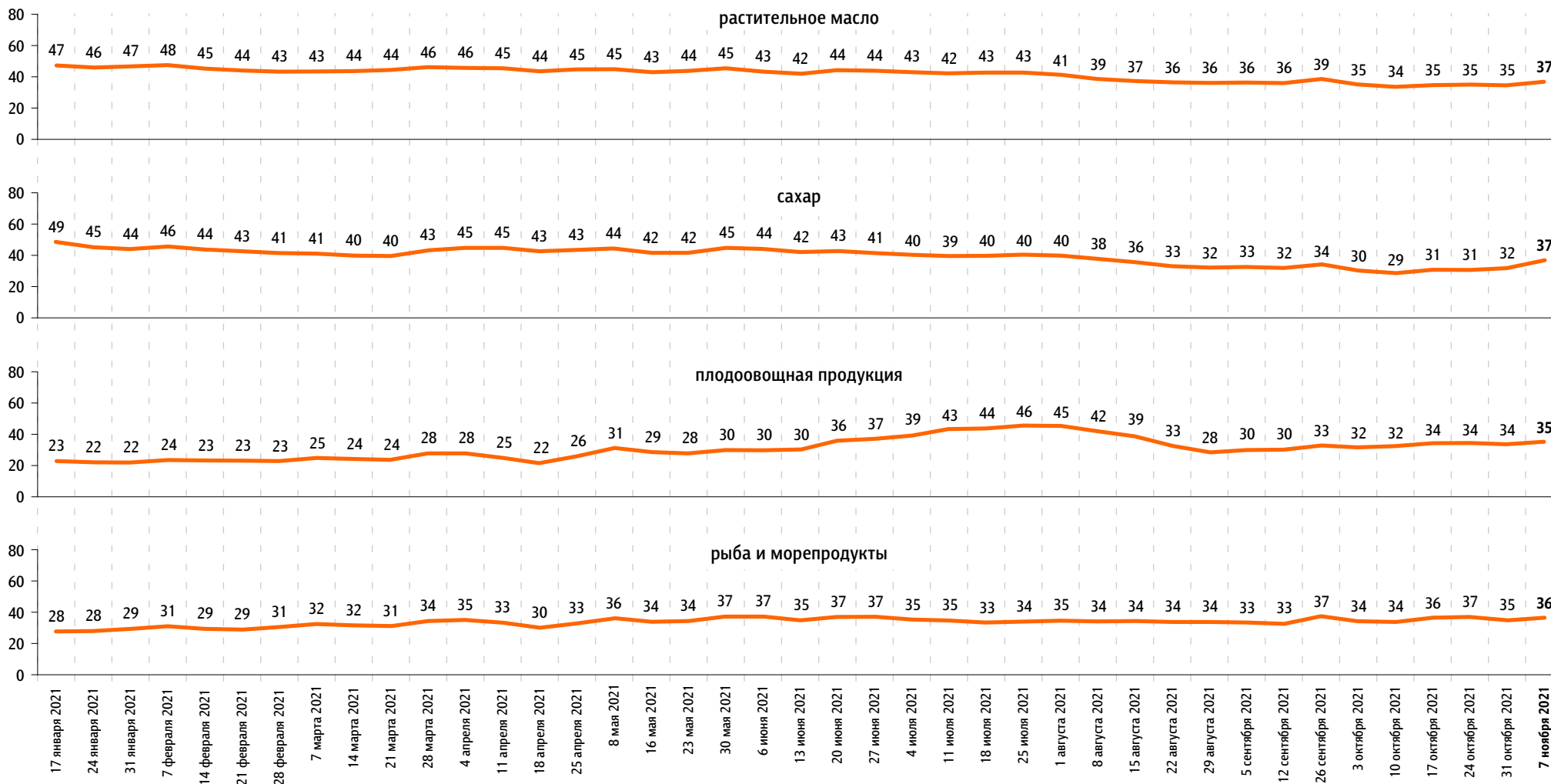
яйца



По Вашим наблюдениям, на какие основные продукты, товары и услуги цены за последний месяц достаточно заметно выросли? (Карточка, любое число ответов.)

данные в % от всех опрошенных

Продукты питания



По Вашим наблюдениям, на какие основные продукты, товары и услуги цены за последний месяц достаточно заметно выросли? (Карточка, любое число ответов.)

данные в % от всех опрошенных

Продукты питания

крупя, макаронные изделия



алкогольные напитки

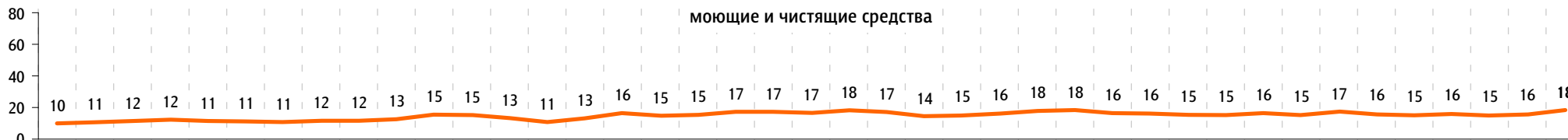


Непродовольственные товары

одежда, обувь



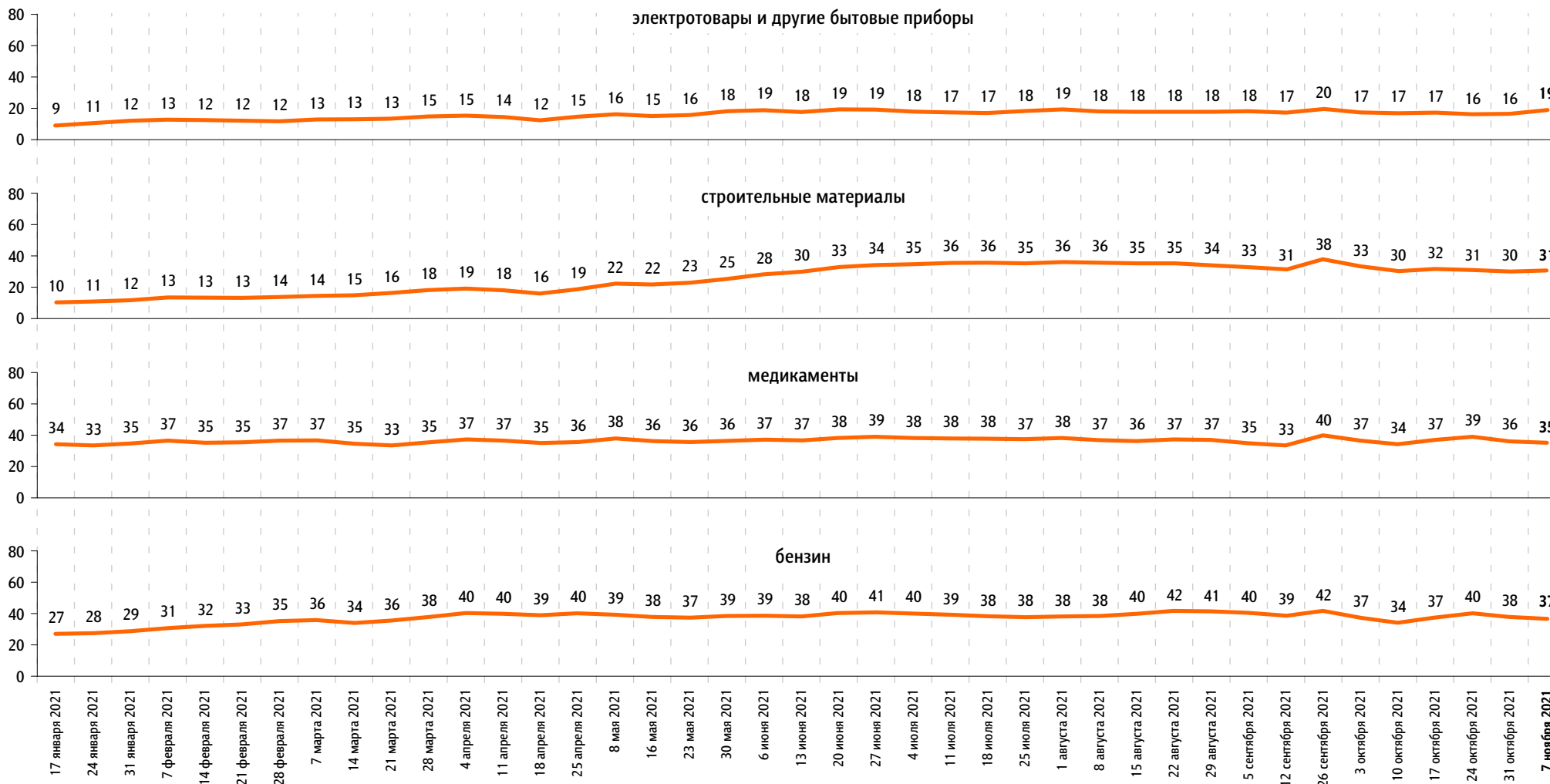
моющие и чистящие средства



По Вашим наблюдениям, на какие основные продукты, товары и услуги цены за последний месяц достаточно заметно выросли? (Карточка, любое число ответов.)

данные в % от всех опрошенных

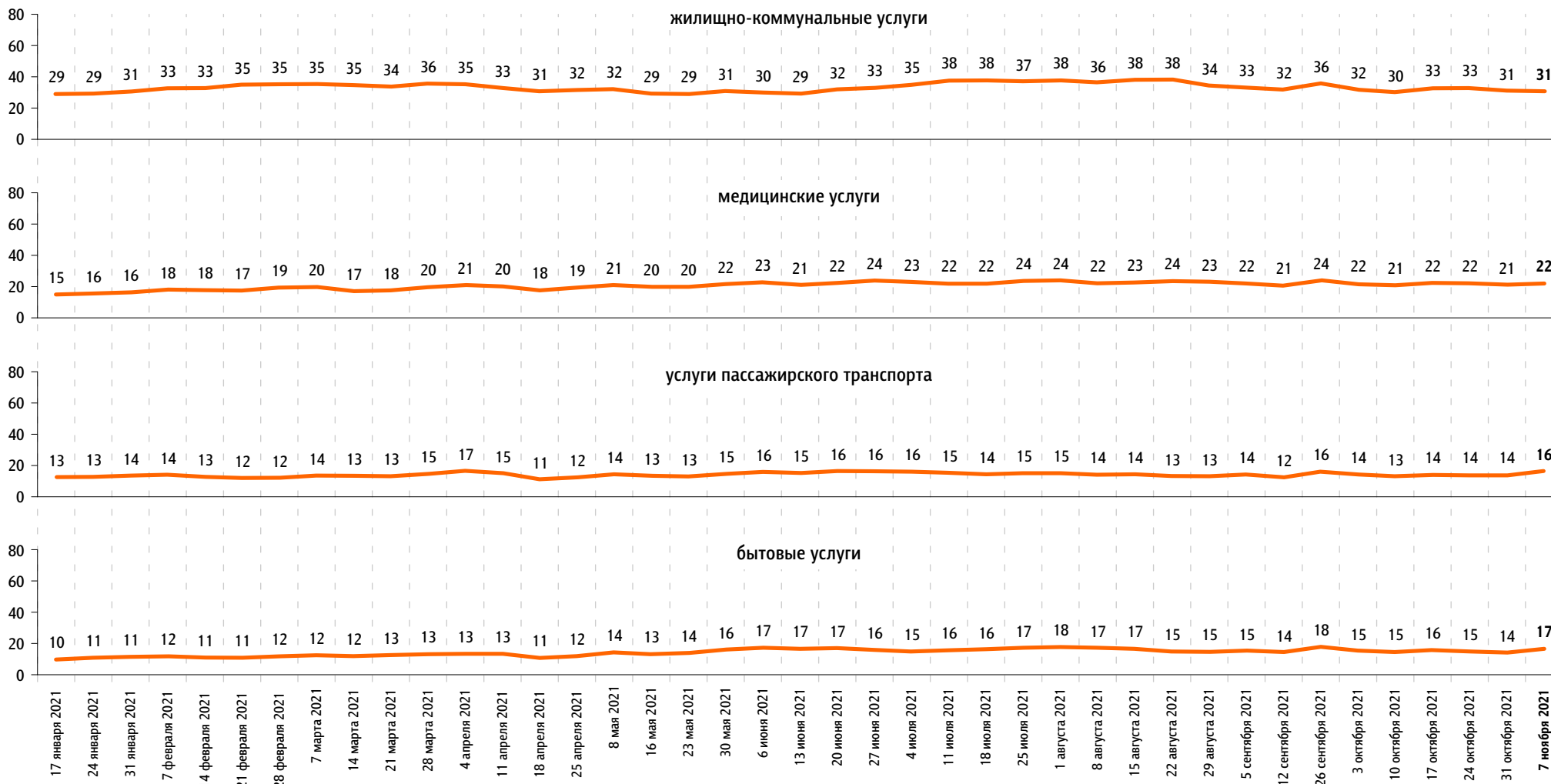
Непродовольственные товары



По Вашим наблюдениям, на какие основные продукты, товары и услуги цены за последний месяц достаточно заметно выросли? (Карточка, любое число ответов.)

данные в % от всех опрошенных

Услуги





www.fom.ru

© ФОМ, 2021

123022 Москва, ул. Рочдельская, д. 15, стр. 16А
тел. : +7 (495) 653-82-32
факс : +7 (495) 653-82-02
www.fom.ru
fom@fom.ru

Александр Ослон – президент ФОМ

ФОМнибус – репрезентативный еженедельный опрос населения 18 лет и старше.
Метод опроса – интервью по месту жительства респондента.

Выборка:
1500 респондентов (жители 104 городских и сельских населенных пунктов в 53 субъектах РФ).
Статистическая погрешность не превышает 3,6%.

3000 респондентов (жители 207 городских и сельских населенных пунктов в 73 субъектах РФ).
Статистическая погрешность не превышает 2,5%.

С 29 марта 2020 г. до 10 января 2021 г. включительно: **Всероссийский телефонный опрос** – репрезентативный опрос населения 18 лет и старше. Интервью по телефону. Случайная выборка номеров мобильных и стационарных телефонов.

Выборка:
1000 респондентов.
Статистическая погрешность не превышает 3,8%.

2000 респондентов.
Статистическая погрешность не превышает 2,7%.

4000 респондентов.
Статистическая погрешность не превышает 1,9%.