

ДОМИНАНТЫ.

ПОЛЕ МНЕНИЙ



Социологический бюллетень

Опрос: неделя №44

Выпуск: 10 ноября 2022 года

© ФОМ, 2022

www.fom.ru

Ключевые индикаторы общественного мнения


2 Политические индикаторы

- 2 В. Путин: отношение и оценки работы
- 4 Правительство РФ: оценка работы
- 5 М. Мишустин: оценка работы
- 6 Рейтинги партий

Факторы формирования общественного мнения

- 8 События недели
- 9 Недовольство властями
- 11 Настроение окружающих
- 12 Динамика цен

Политические индикаторы



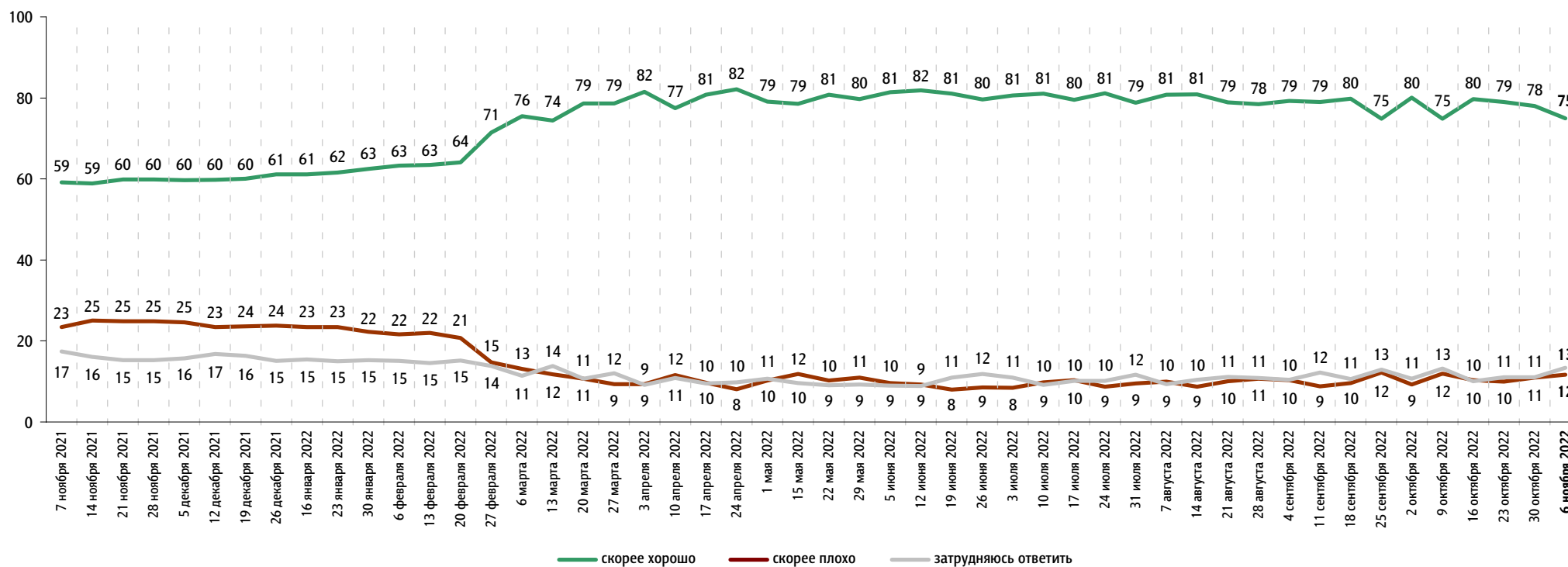
В. Путин: отношение и оценки работы

Опрос «ФОМнибус» 4–6 ноября. 104 населенных пункта, 53 субъекта РФ, 1500 респондентов.

Оценка работы В. Путина

Как Вы считаете, президент В. Путин работает на своём посту скорее хорошо или скорее плохо?

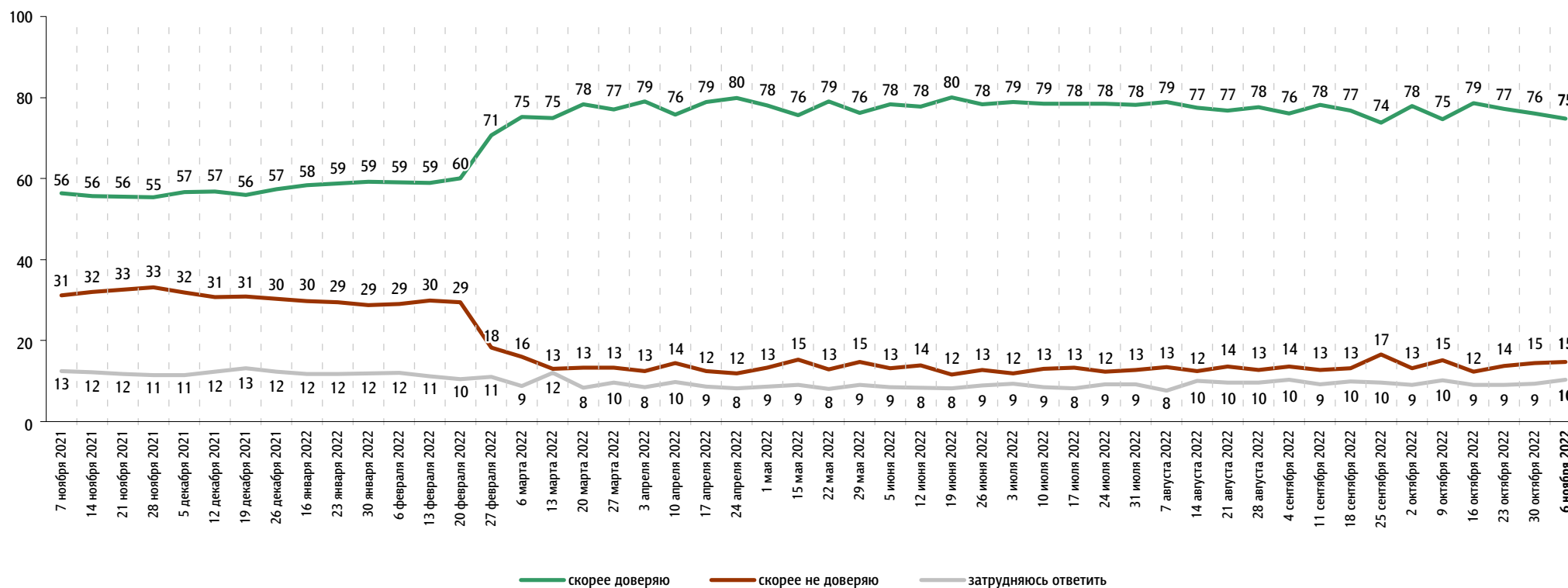
данные в % от всех опрошенных



Доверие В. Путину

Вы скорее доверяете или скорее не доверяете В. Путину?

данные в % от всех опрошенных

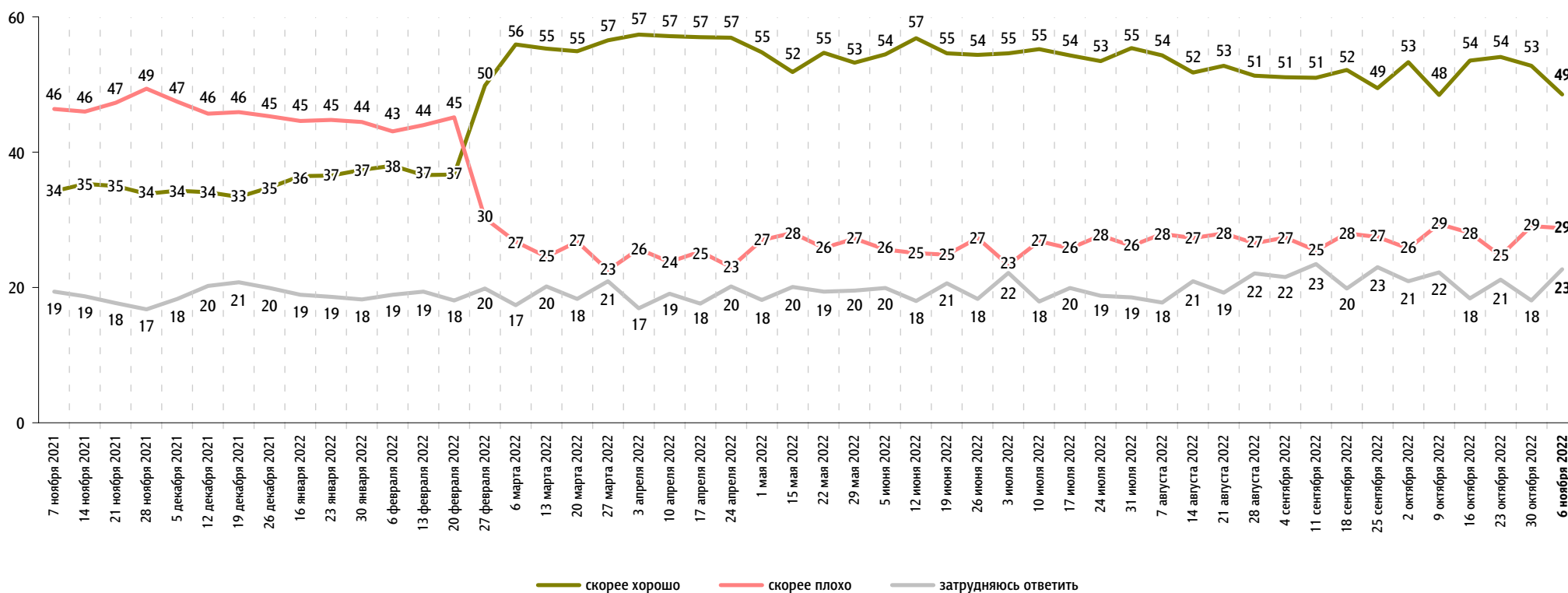



Правительство РФ: оценка работы

Опрос «ФОМнибус» 4–6 ноября. 104 населенных пункта, 53 субъекта РФ, 1500 респондентов.

Как, по Вашему мнению, сегодня работает российское правительство – скорее хорошо или скорее плохо?

данные в % от всех опрошенных



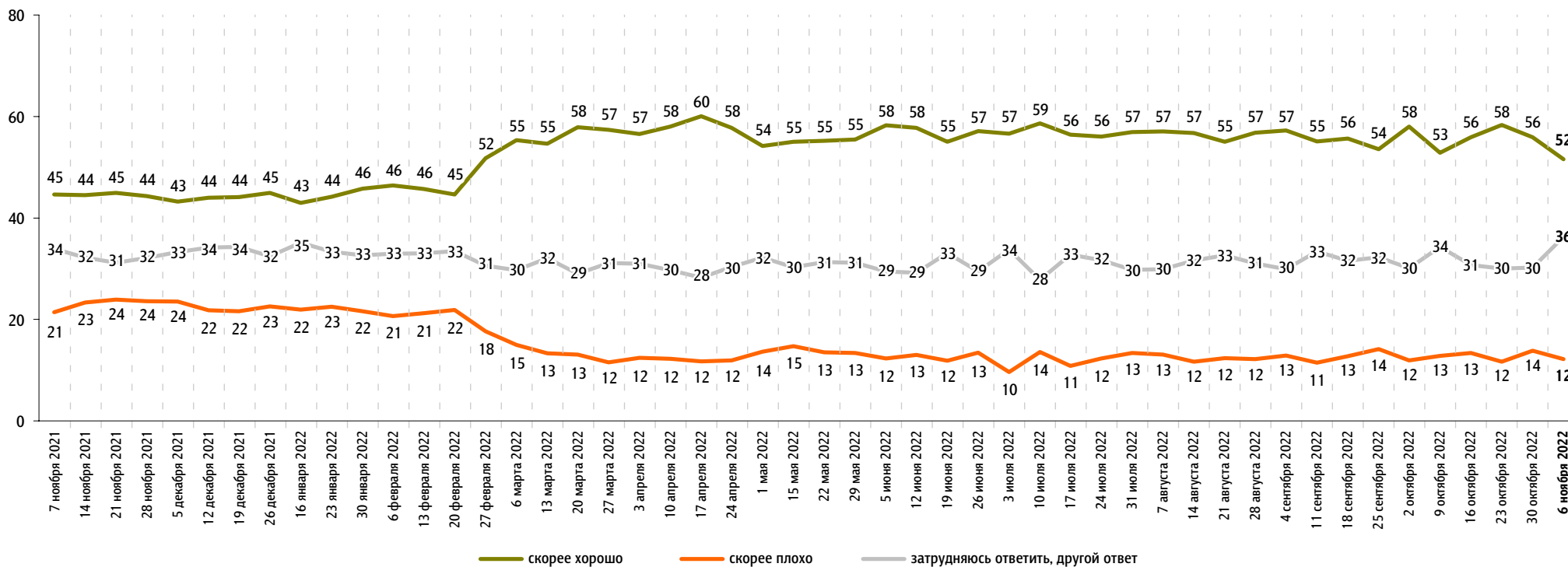


М. Мишустин: оценка работы

Опрос «ФОМнибус» 4–6 ноября. 104 населенных пункта, 53 субъекта РФ, 1500 респондентов.

На Ваш взгляд, глава правительства Михаил Мишустин работает на своём посту скорее хорошо или скорее плохо?

данные в % от всех опрошенных

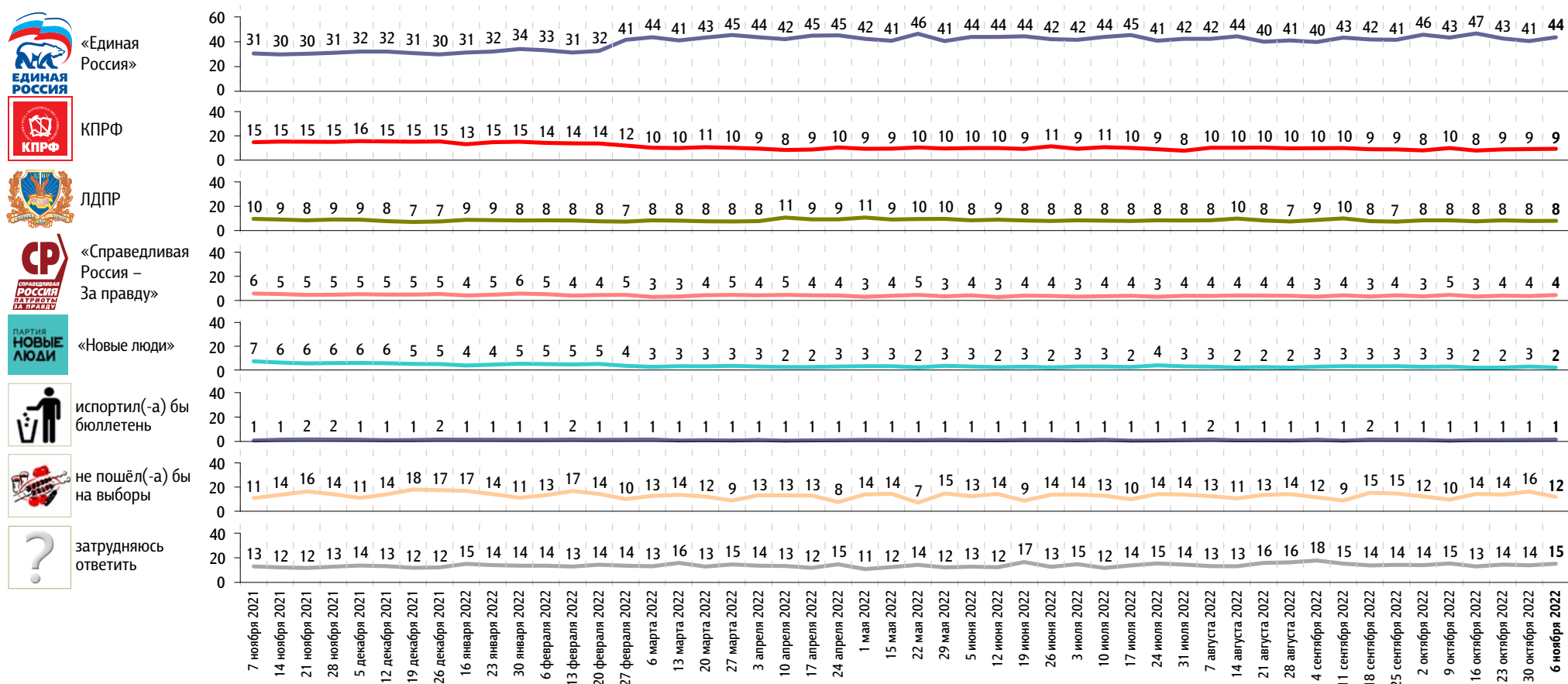


Рейтинги партий

Опрос «ФОМнибус» 4–6 ноября. 104 населенных пункта, 53 субъекта РФ, 1500 респондентов.

Представьте себе, что в следующее воскресенье состоятся выборы в Государственную думу. Скажите, пожалуйста, как, за какую партию Вы бы проголосовали? (Карточка, один ответ.)

данные в % от всех опрошенных



События недели

Опрос «ФОМнибус» 4–6 ноября. 104 населенных пункта, 53 субъекта РФ, 1500 респондентов.

Какие события прошедшей недели, о которых сообщалось в средствах массовой информации, больше всего заинтересовали Вас, привлекли Ваше внимание? (Открытый вопрос.)

данные в % от всех опрошенных, приведены наиболее показательные высказывания

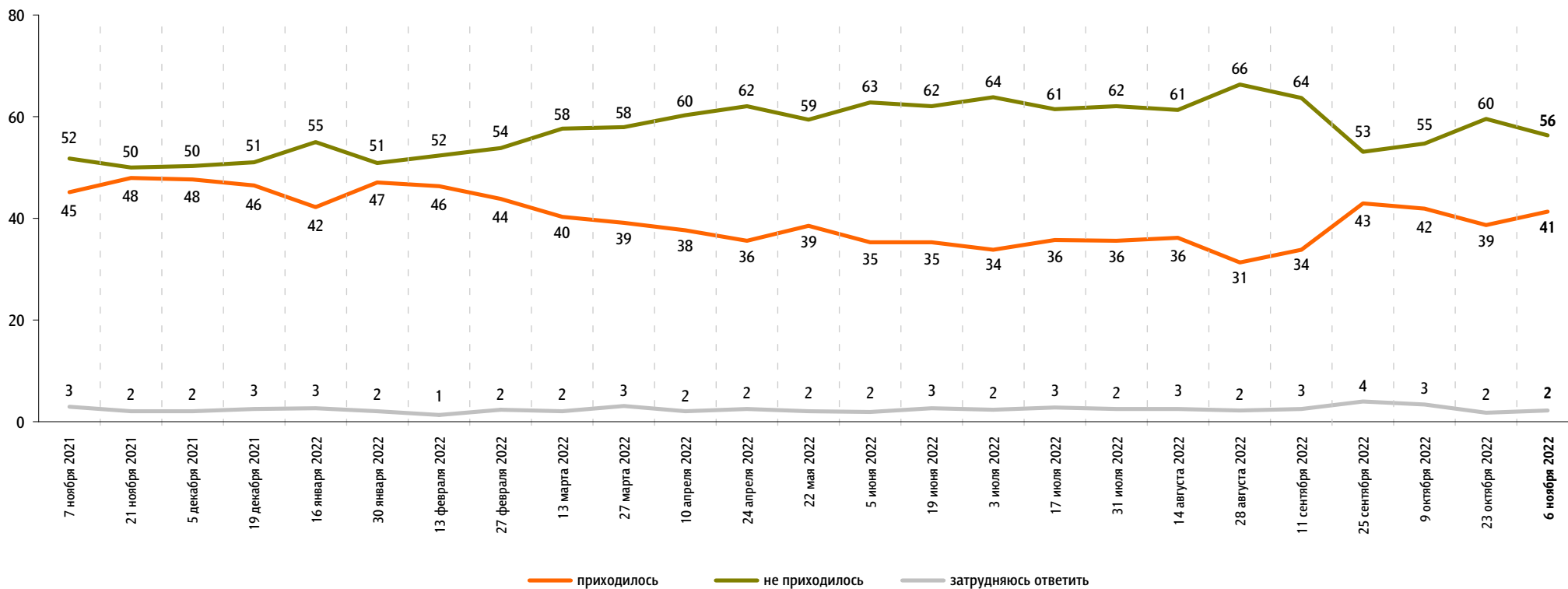
<p>Военная спецоперация России на Украине</p>	<p>Спецоперация, военные действия в целом 38</p> <p>«Ход СВО»; «действия на Украине. Наши стали более решительно действовать»; «Донбасс, действия в Херсоне»; «про группировки Вагнера»; «Украина, обмен военнопленными»; «сообщения о крупных потерях ВСУ»; «Украина, бомбят Киев»; «Украину обесточили»; «Херсон: дамба, вывод людей»; «обстрел Донецка»; «наши неудачи на Украине»; «отступление из Красного Лимана»; «новости про войну, там внук. Я не могу успокоиться. Про ту сторону сообщают, а о наших потерях – нет»; «война, убивают людей, наших детей убивают».</p> <p>Обстрелы российских территорий со стороны Украины, теракты там 2</p> <p>«Белгородская область: обстрелы»; «на Севастополь напали»; «на Севастополь дрон опустили»; «Севастополь: атака беспилотников»; «мост взорванный»; «Крымский мост».</p>	<p>39</p>
<p>Частичная мобилизация, ее завершение</p>	<p>«Мобилизация на Украину»; «отсутствие бюджета и экипировки у мобилизованных»; «вернули многодетных отцов»; «выполнили план мобилизации»; «завершение мобилизации»; «заявление о прекращении мобилизации»; «отмена мобилизации».</p>	<p>6</p>
<p>Аварии, пожары, несчастные случаи</p>	<p>«Аварии на дороге»; «ДТП с КамАЗом и таксистом»; «депутат сбил ребенка»; «в Москве произошла автокатастрофа»; «пожар в торговом комплексе»; «в Костроме пожар»; «трагедия в Костроме»; «взрыв в Волгограде».</p>	<p>2</p>
<p>День народного единства</p>	<p>«Праздник 4 ноября»; «четвертое – День народного единства».</p>	<p>1</p>
<p>События вокруг «зерновой сделки»</p>	<p>«Сделка по зерну»; «о зерновых поставках бедным странам»; «приостановление “зерновой сделки”»; «запрет вывоза зерна»; «возврат в “зерновую сделку”»; «зерно везут в Африку».</p>	<p>1</p>
<p>Международный дискуссионный клуб «Валдай», выступление там В. Путина</p>	<p>«Экономический форум на Валдае»; «речь Путина на Валдае»; «Валдай и как Путин там отвечал».</p>	<p>1</p>
<p>Работа властных структур</p>	<p>«Изменения в структуре правительства»; «заседание Госдумы»; «закон о пропаганде ЛГБТ»; «закон, что скоро дети будут решать, с кем они останутся»; «о нашем губернаторе».</p>	<p>1</p>
<p>Встречи и выступления В. Путина</p>	<p>«Выступление Путина по поводу Дня народного единства»; «последнее совещание Путина с правительством, где каждый министр отчитывался».</p>	<p>1</p>
<p>Другие события в России</p>	<p>«Бомбоубежища чистят – это тревожит»; «сильно поднялись цены»; «задержка соцвыплат»; «в Кемерово открыли памятник воину-освободителю».</p>	<p>2</p>
<p>Другие события в мире</p>	<p>«Съезд компартии Китая»; «выборы в конгресс США»; «поездка Шольца в Китай»; «в Европе сносят памятники, установленные в честь Победы России»; «рухнувший мост в Индии».</p>	<p>2</p>
<p>Затрудняюсь ответить, нет ответа</p>		<p>47</p>

Недовольство властями

Опрос «ФОМнибус» 4–6 ноября. 104 населенных пункта, 53 субъекта РФ, 1500 респондентов.

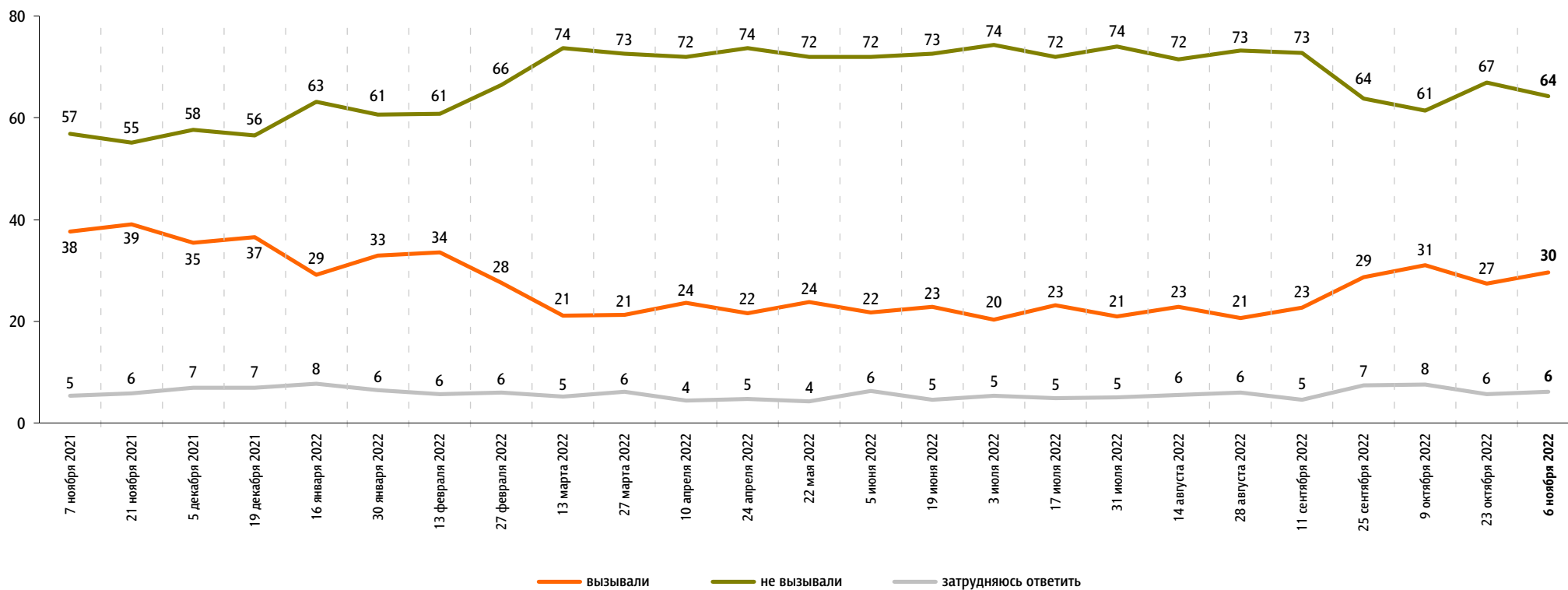
За последний месяц Вам приходилось или не приходилось слышать от окружающих Вас людей критические высказывания в адрес российских властей?

данные в % от всех опрошенных



Действия российских властей за последний месяц у Вас лично вызвали недовольство, возмущение или не вызывали?

данные в % от всех опрошенных

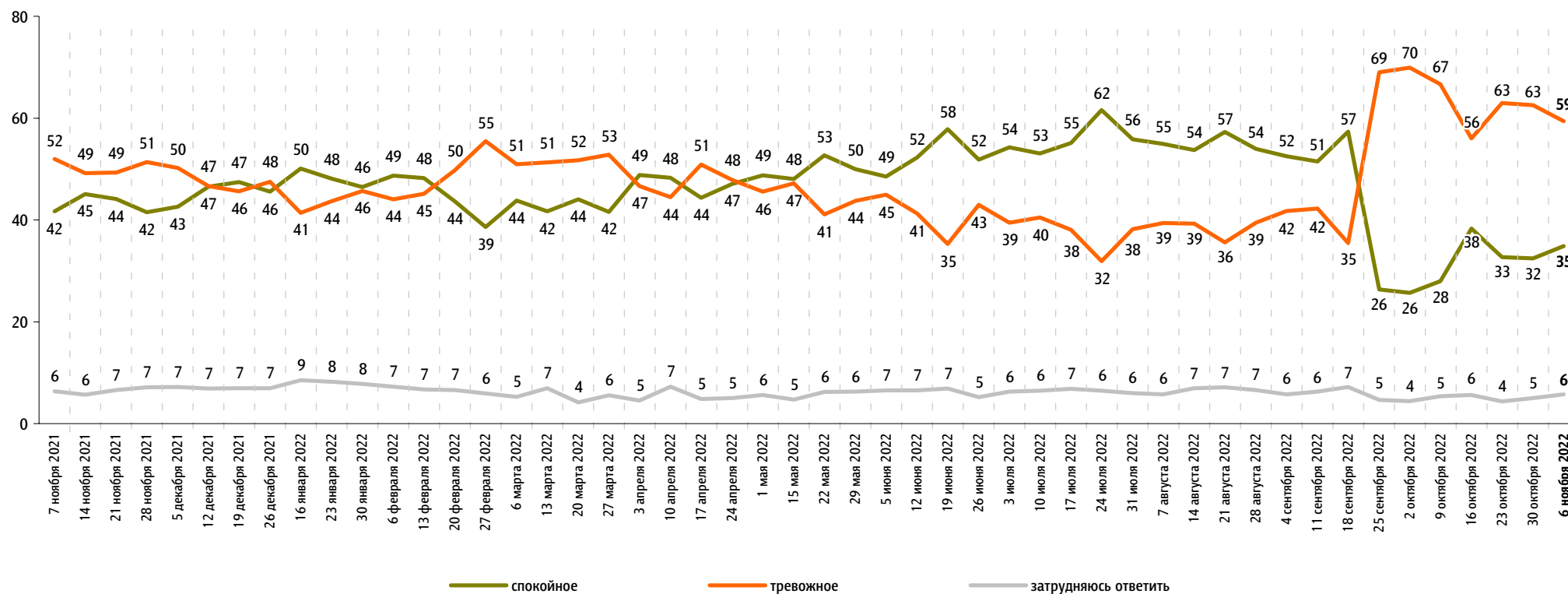


Настроение окружающих

Опрос «ФОМнибус» 4–6 ноября. 104 населенных пункта, 53 субъекта РФ, 1500 респондентов.

Какое настроение, по Вашему мнению, преобладает сегодня среди Ваших родных, друзей, коллег, знакомых – спокойное или тревожное?

данные в % от всех опрошенных



Динамика цен

Опрос «ФОМнибус» 4–6 ноября. 104 населенных пункта, 53 субъекта РФ, 1500 респондентов.

По Вашим наблюдениям, на какие основные продукты, товары и услуги цены за последний месяц заметно выросли? (Карточка, любое число ответов.)

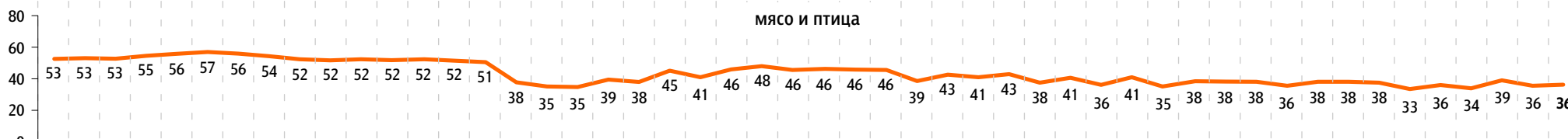
данные в % от всех опрошенных

Продукты питания

хлеб и хлебобулочные изделия




мясо и птица



молоко и молочная продукция



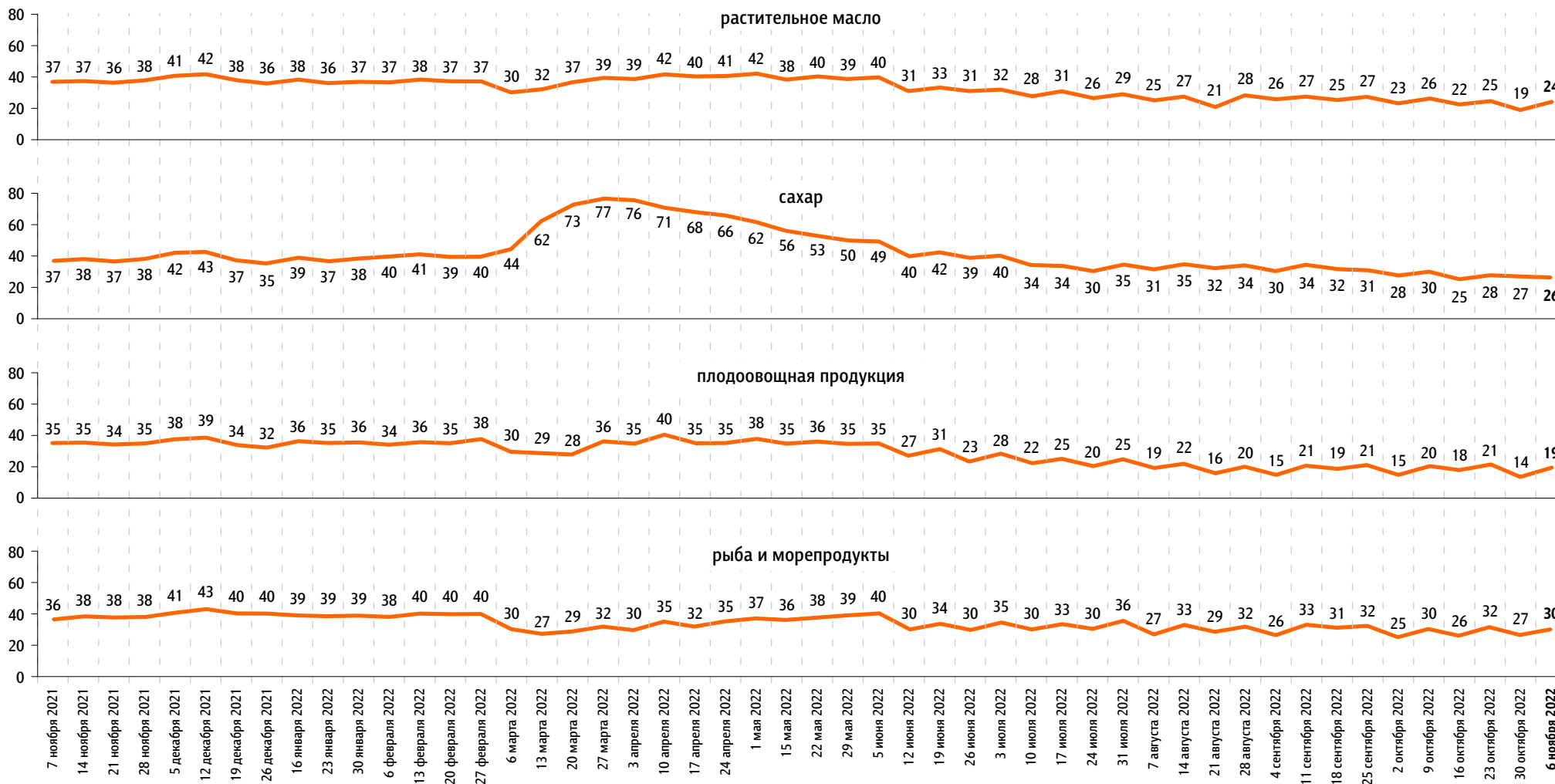
яйца



По Вашим наблюдениям, на какие основные продукты, товары и услуги цены за последний месяц заметно выросли? (Карточка, любое число ответов.)

данные в % от всех опрошенных

Продукты питания



По Вашим наблюдениям, на какие основные продукты, товары и услуги цены за последний месяц заметно выросли? (Карточка, любое число ответов.)

данные в % от всех опрошенных

Продукты питания

крупя, макаронные изделия



алкогольные напитки



Хозтовары

моющие и чистящие средства



средства личной гигиены*

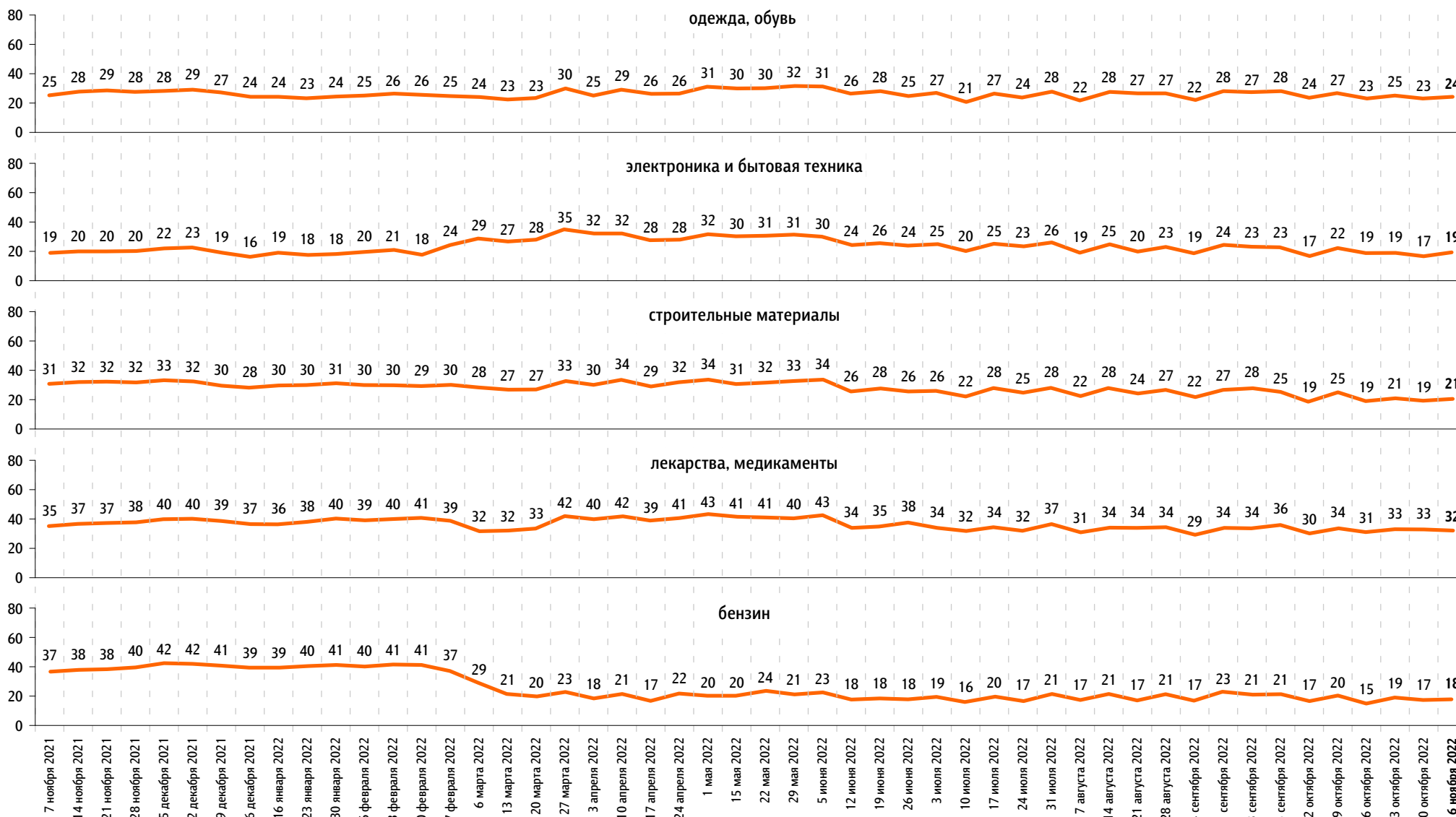


* До 27 марта 2022 г. соответствующей позиции в карточке не было.

По Вашим наблюдениям, на какие основные продукты, товары и услуги цены за последний месяц заметно выросли? (Карточка, любое число ответов.)

данные в % от всех опрошенных

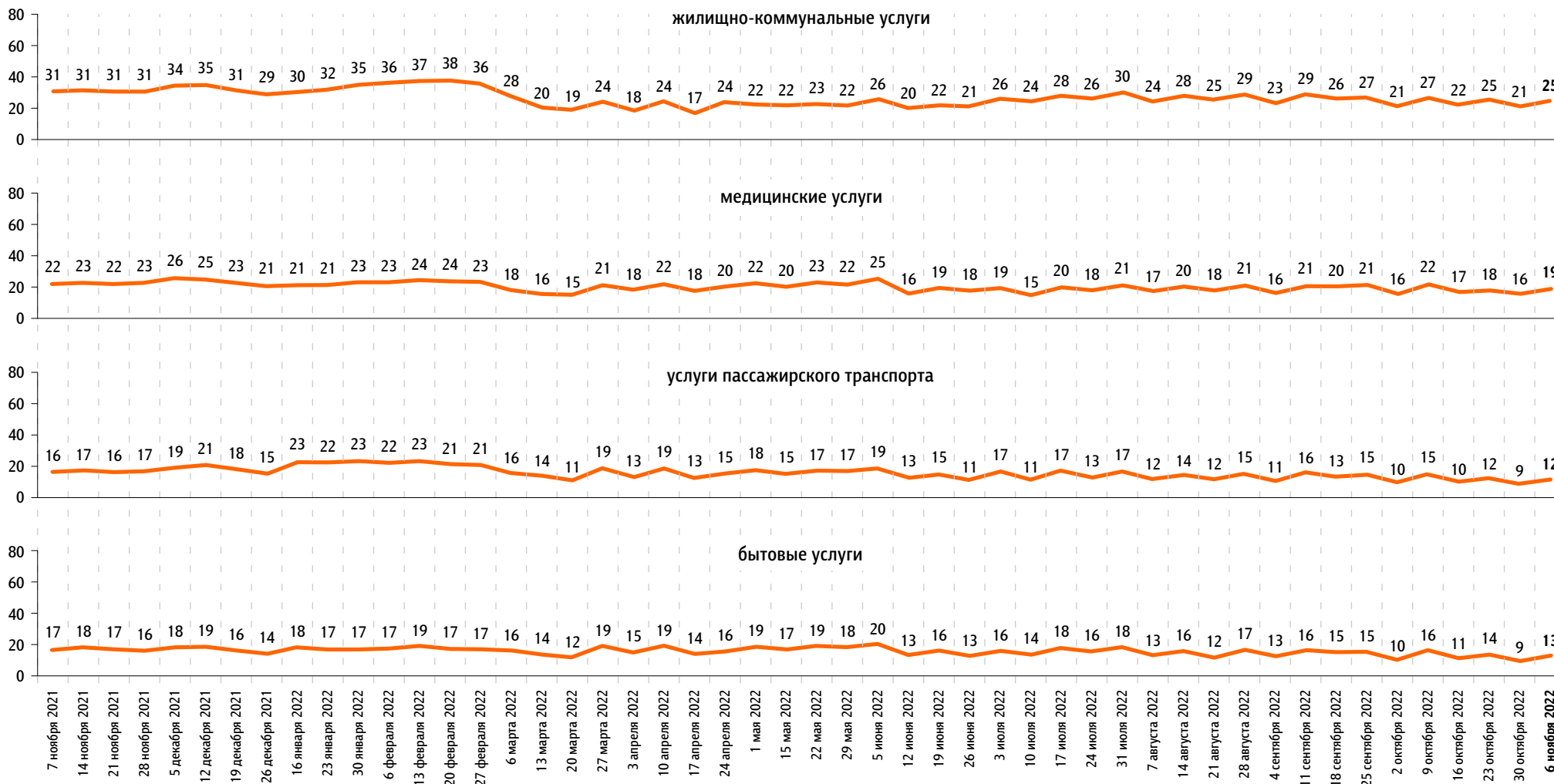
Непродовольственные товары



По Вашим наблюдениям, на какие основные продукты, товары и услуги цены за последний месяц заметно выросли? (Карточка, любое число ответов.)

данные в % от всех опрошенных

Услуги





www.fom.ru

© ФОМ, 2022

123376 Москва, ул. Рочдельская, д. 15, стр. 16А
тел. : +7 (495) 653-82-32
факс : +7 (495) 653-82-02
www.fom.ru
fom@fom.ru

Александр Ослон – президент ФОМ

ФОМнибус – репрезентативный еженедельный опрос населения 18 лет и старше.
Метод опроса – интервью по месту жительства респондента.

Выборка:
1500 респондентов (жители 104 городских и сельских населенных пунктов в 53 субъектах РФ).
Статистическая погрешность не превышает 3,6%.