

ДОМИНАНТЫ.

ПОЛЕ МНЕНИЙ



Социологический бюллетень

Опрос: неделя №44
Выпуск: 6 ноября 2025 года

© ФОМ, 2025
www.fom.ru

Ключевые индикаторы общественного мнения

2 Политические индикаторы


- 2 В. Путин: отношение и оценки работы
- 4 Правительство РФ: оценка работы
- 5 М. Мишустин: оценка работы
- 6 Рейтинги партий

Факторы формирования общественного мнения

8 События недели

- 10 Недовольство властями
- 12 Настроение окружающих
- 13 Динамика цен

Политические индикаторы



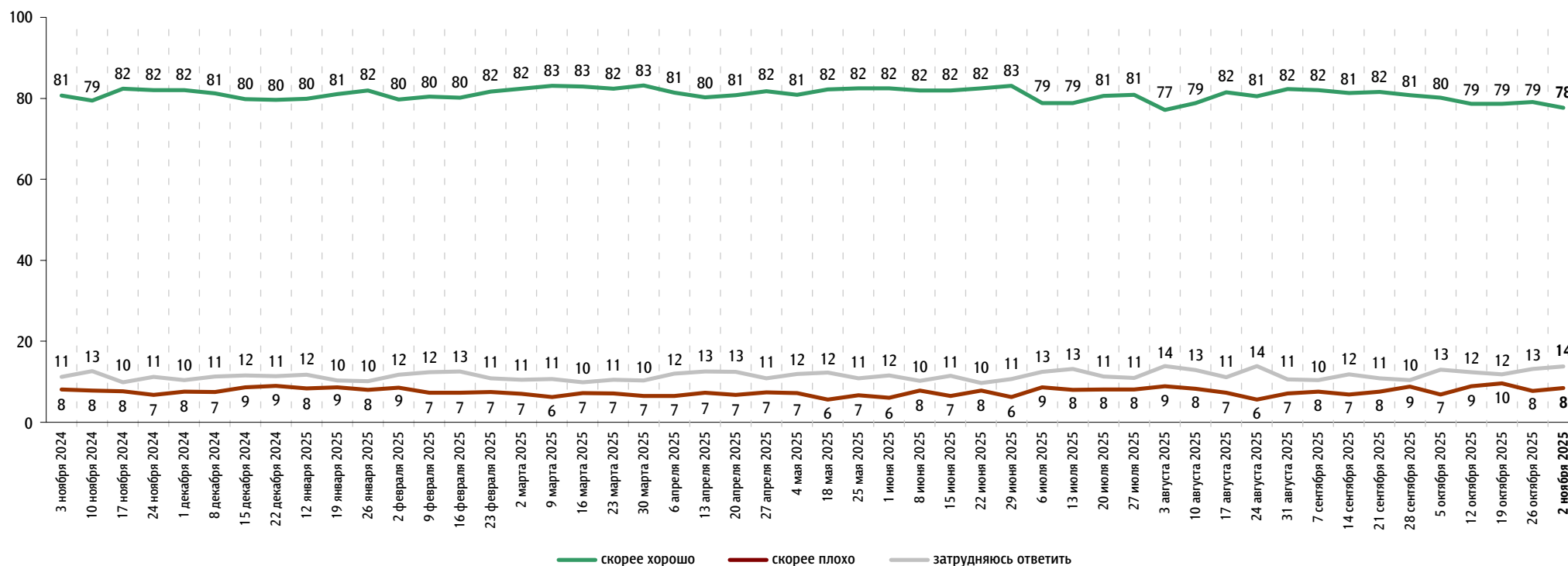
В. Путин: отношение и оценки работы

Опрос «ФОМнибус» 31 октября – 2 ноября. 97 населённых пунктов, 51 субъект РФ, 1500 респондентов.

Оценка работы В. Путина

Как Вы считаете, президент В. Путин работает на своём посту скорее хорошо или скорее плохо?

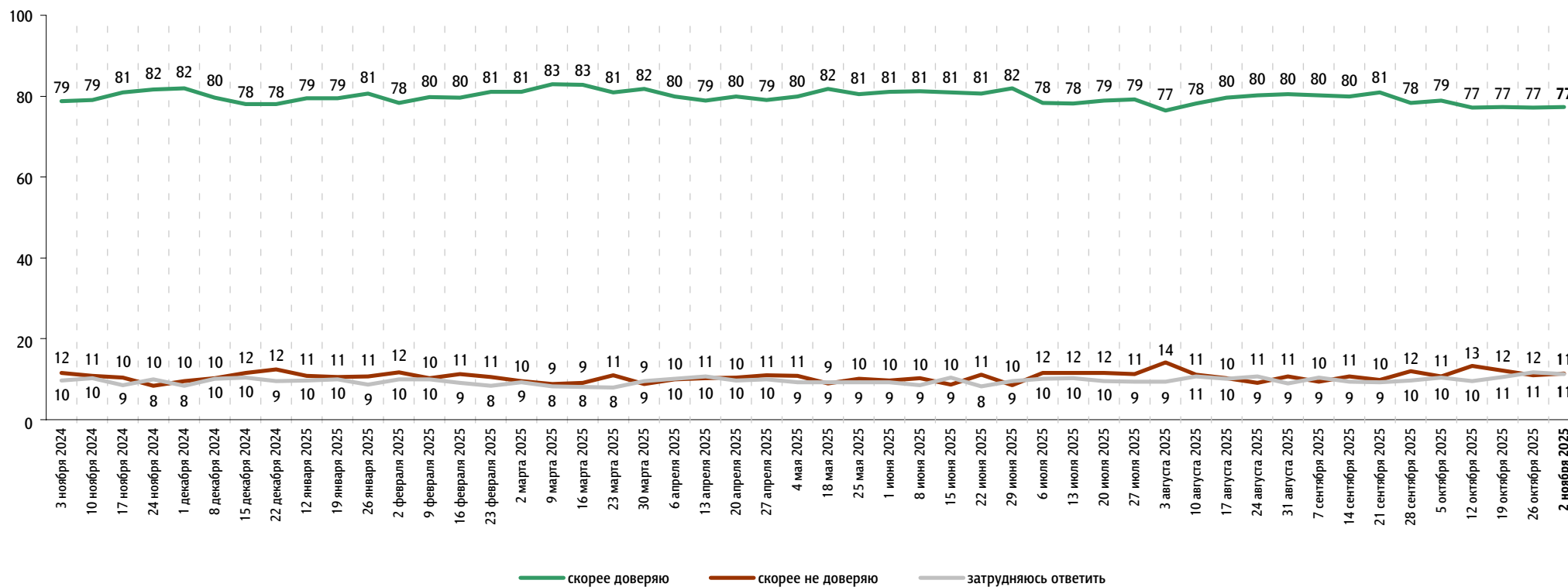
данные в % от всех опрошенных



Доверие В. Путину

Вы скорее доверяете или скорее не доверяете В. Путину?

данные в % от всех опрошенных

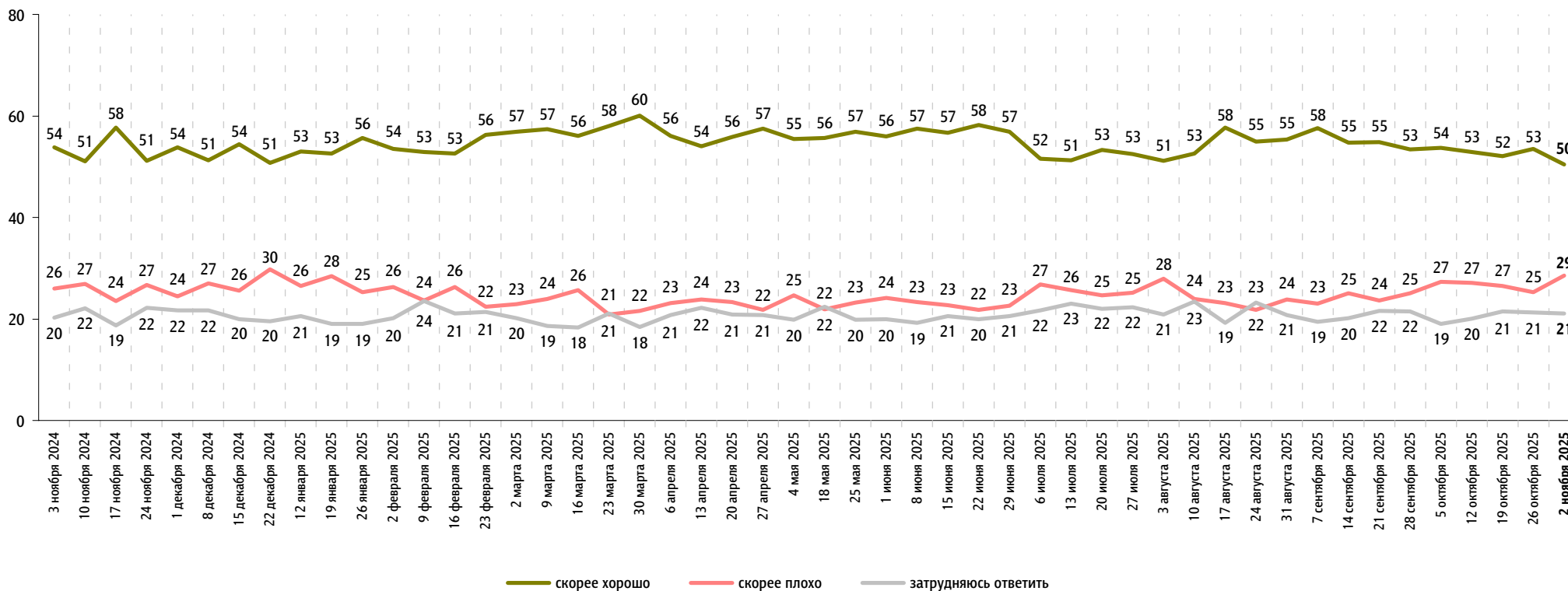


Правительство РФ: оценка работы

Опрос «ФОМнибус» 31 октября – 2 ноября. 97 населённых пунктов, 51 субъект РФ, 1500 респондентов.

Как, по Вашему мнению, сегодня работает российское правительство – скорее хорошо или скорее плохо?

данные в % от всех опрошенных



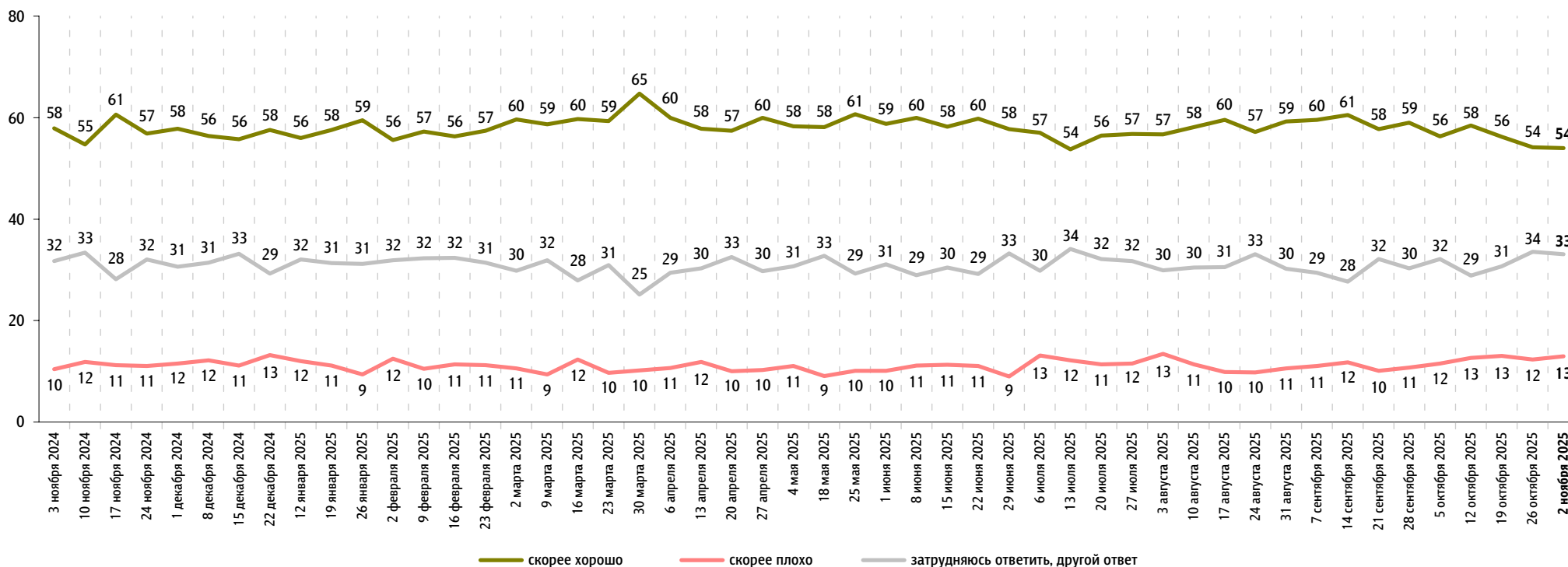


М. Мишустин: оценка работы

Опрос «ФОМнибус» 31 октября – 2 ноября. 97 населённых пунктов, 51 субъект РФ, 1500 респондентов.

На Ваш взгляд, глава правительства Михаил Мишустин работает на своём посту скорее хорошо или скорее плохо?

данные в % от всех опрошенных

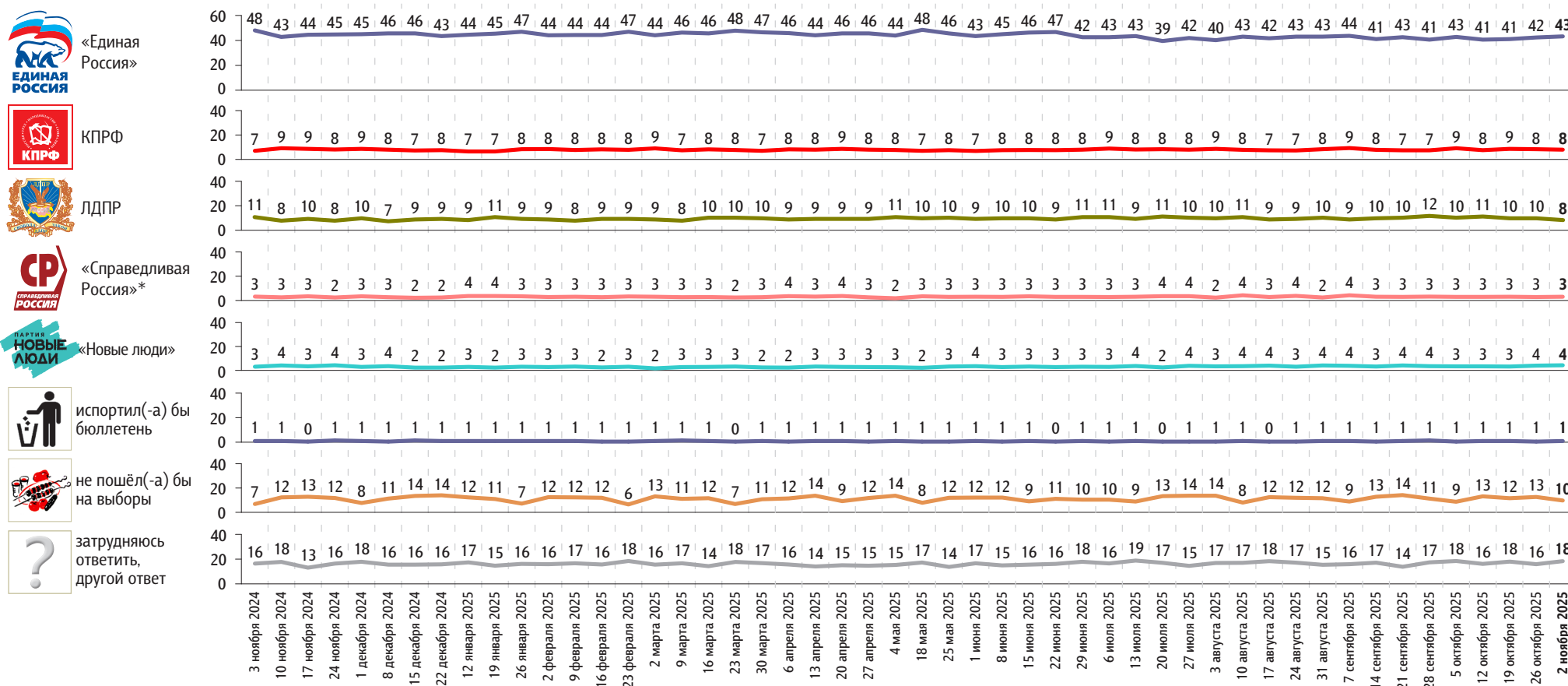


Рейтинги партий

Опрос «ФОМнибус» 31 октября – 2 ноября. 97 населённых пунктов, 51 субъект РФ, 1500 респондентов.

Представьте себе, что в следующее воскресенье состоятся выборы в Государственную думу. Скажите, пожалуйста, как, за какую партию Вы бы проголосовали? (Карточка, один ответ.)

данные в % от всех опрошенных



* До 26 октября 2025 г. включительно – партия «Справедливая Россия – За правду».

Представьте себе, что в следующее воскресенье состоятся выборы в Государственную думу. Скажите, пожалуйста, как, за какую партию Вы бы проголосовали? (Карточка, один ответ.)

данные в % от всех опрошенных

	3 ноября 2024	10 ноября 2024	17 ноября 2024	24 ноября 2024	1 декабря 2024	8 декабря 2024	15 декабря 2024	22 декабря 2024	12 января 2025	19 января 2025	26 января 2025	2 февраля 2025	9 февраля 2025	16 февраля 2025	23 февраля 2025	2 марта 2025	9 марта 2025	16 марта 2025	23 марта 2025	30 марта 2025	6 апреля 2025	13 апреля 2025	20 апреля 2025	27 апреля 2025	4 мая 2025	18 мая 2025	25 мая 2025	1 июня 2025	8 июня 2025	15 июня 2025	22 июня 2025	29 июня 2025	6 июля 2025	13 июля 2025	20 июля 2025	27 июля 2025	3 августа 2025	10 августа 2025	17 августа 2025	24 августа 2025	31 августа 2025	7 сентября 2025	14 сентября 2025	21 сентября 2025	28 сентября 2025	5 октября 2025	12 октября 2025	19 октября 2025	26 октября 2025	2 ноября 2025		
«Яблоко»	1	0	1	1	0	1	1	1	1	1	1	1	1	1	0	1	0	0	1	1	1	1	1	1	1	0	1	1	1	1	1	0	1	1	1	1	1	1	1	1	1	1	1	1	0	1	1	1	1	1		
Российская партия пенсионеров за социальную справедливость	1	1	1	1	1	1	1	1	1	1	2	1	1	1	1	1	1	1	1	1	1	1	1	1	1	1	1	2	1	1	1	1	1	1	1	1	1	1	2	1	1	1	1	1	1	1	1	1	1	1	1	1
Российская экологическая партия «Зелёные»	1	1	1	0	1	1	0	1	1	1	1	0	1	1	1	0	1	1	1	1	1	1	1	1	0	1	1	1	1	1	1	1	1	1	1	1	1	1	1	1	1	1	1	1	1	1	1	1	0	1	1	1
«Коммунисты России»	0	0	0	0	0	0	0	1	0	0	0	1	0	0	1	0	1	0	1	1	0	0	1	0	1	0	1	0	0	0	0	0	0	1	0	0	0	0	1	0	0	1	1	1	0	0	1	0	0	1	1	1
«Гражданская платформа»	0	0	0	0	0	0	0	0	0	0	0	0	0	0	0	0	0	0	0	0	0	0	0	0	0	0	0	0	0	0	0	0	0	0	0	0	0	0	0	0	0	0	0	0	0	0	0	0	0	0	0	0
«Родина»	0	0	0	1	0	1	0	0	0	1	0	1	0	0	0	1	1	0	0	0	0	0	0	1	0	0	0	0	1	0	1	0	0	0	0	0	0	1	0	1	1	0	0	0	1	0	1	0	0	0	0	0
«Зелёная альтернатива»	0	0	0	0	0	0	0	0	0	0	0	0	0	0	0	0	0	0	0	0	0	0	0	0	0	0	0	0	0	0	0	0	0	0	0	0	0	1	0	0	0	0	0	0	0	1	0	0	0	0	0	
Российская партия свободы и справедливости	1	0	0	0	0	0	0	0	0	0	0	0	0	0	1	0	0	0	0	0	0	0	1	0	0	0	0	0	0	1	0	0	0	0	0	0	0	0	0	0	0	0	0	0	0	0	0	0	0	0	0	0

События недели

Опрос «ФОМнибус» 31 октября – 2 ноября. 97 населённых пунктов, 51 субъект РФ, 1500 респондентов.

Какие события прошедшей недели, о которых сообщалось в средствах массовой информации, больше всего заинтересовали Вас, привлекли Ваше внимание?
(Открытый вопрос.)

данные в % от всех опрошенных, приведены наиболее показательные высказывания

Военная спецоперация России на Украине	<p>СВО в целом, успехи российской армии</p> <p>«Взятие двух городов в Донецкой области нашей армией»; «на фронте наступаем»; «наши бойцы идут вперёд»; «новости о специальной военной операции»; «мы все следим за СВО: котлы – два котла»; «обстановка на фронте»; «война не заканчивается»; «окружение украинцев»; «положение на фронте»; «продвижение наших войск на СВО»; «радуюсь, что наши наступают и побеждают».</p> <p>Обстрелы российских территорий</p> <p>«Атака беспилотников в Московской области»; «беспилотники налетели на Башкирию»; «бомбят наши НПЗ»; «в Махачкале дроны»; «взрывы на заводах в Копейске, в Стерлитамаке»; «летают дроны»; «МЧС оповещал про беспилотники»; «переживаем: дроны летают»; «систематические атаки БПЛА на российские мирные города»; «в Красногорск дрон прилетел»; «удары по России».</p>	17	21
Испытания российского новейшего оружия	«Буревестник», “Посейдон” – новое вооружение России»; «“Буревестник” – современные ракеты, “Посейдон” – это радует»; «испытание нашего оружия»; «испытания носителей ядерного оружия»; «испытания ракет: мы показали мощь страны»; «наши создали новую хорошую ракету – порадовался»; «оружие наше суперхорошее»; «ракеты испытали удачно».		5
Отмена встречи В. Путина и Д. Трампа в Будапеште	«Трамп отменил встречу»; «отмена в Будапеште»; «встреча Путина с Трампом»; «обсуждения переговоров с Трампом»; «отказ от встречи Путина и Трампа»; «отмена встречи Путина и Трампа»; «перенос саммита с Трампом»; «предстоящая встреча Путина и Трампа в Будапеште»; «Трамп отказался с Путиным встречаться».		2
Предложение Министерства финансов повысить НДС	«Налогообложение»; «НДС поднимется»; «повышение налогов»; «повышение НДС»; «слишком много ужесточения по налогам, введение НДС для предпринимателей».		1
Работа властных структур	«Выбирали нового депутата»; «выступление Толстого»; «заседание Центробанка России – понижение ставок»; «наш губернатор решил перенести куда-то краеведческий музей»; «речь Матвиенко про инвалидов»; «цифровой рубль».		1
Аварии, несчастные случаи	«Авария в Туле на мосту»; «ДТП в Туле очень серьёзное»; «всё какие-то происшествия попадают»; «девочек в Ревде свозник пьяный сбил насмерть»; «обвалилась крыша в детском кардиологическом отделении».		1
Российско-американские отношения	«Отношения с США»; «санкции – Трамп»; «высказывания Трампа»; «Трамп бушует».		1
Возможные поставки дальнобойных ракет США Украине	«Будут поставлять “Томагавки”»; «парламент США одобрил поставки “Томагавков”»; «согласование США и Украины по поводу ракет “Томагавки”»; «США передали Украине “Томагавки”»; «“Томагавки” дадут или нет».		1

данные в % от всех опрошенных, приведены наиболее показательные высказывания

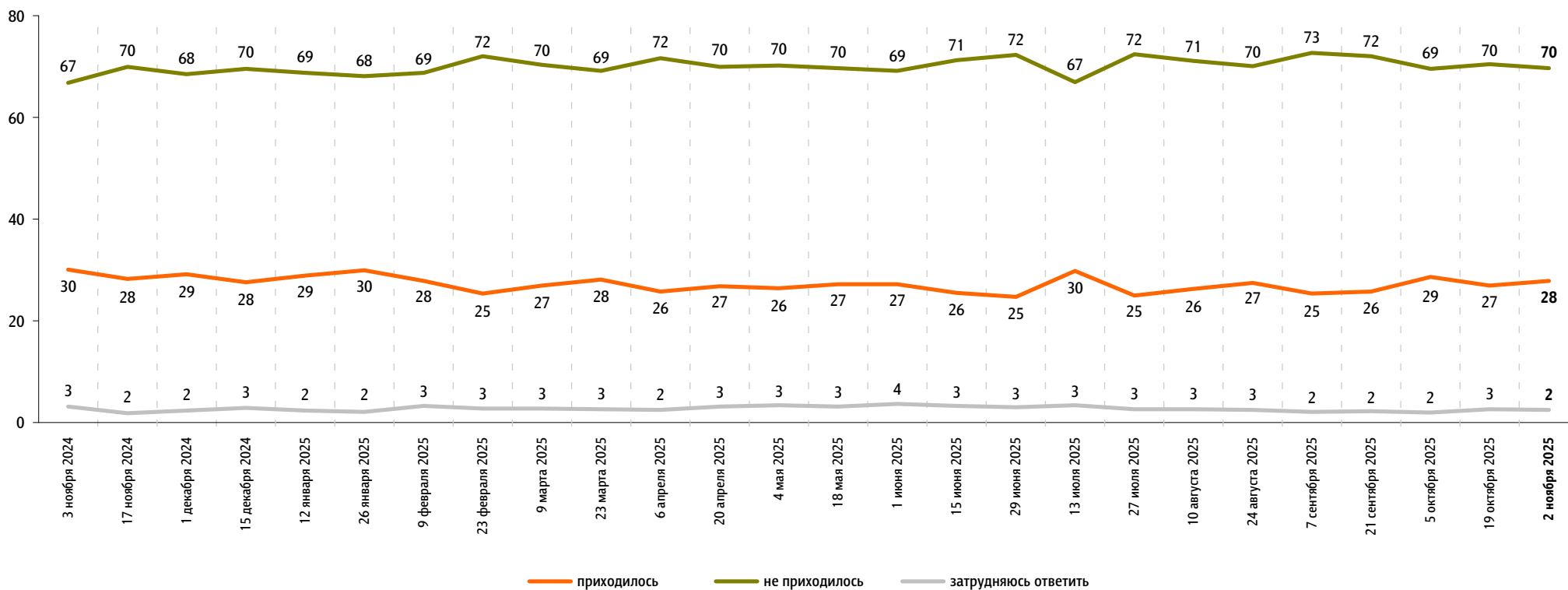
Поездки, встречи, выступления В. Путина	«Визит Путина в госпиталь»; «выступление Путина перед военными»; «встречи Путина»; «про Путина»; «смотрю всё про Путина».	1
Угроза ядерной войны	«Война ядерная»; «почему люди должны атомным оружием пугать друг друга?»; «Трамп будет ядерное оружие испытывать»; «Трамп хочет применить ядерное оружие»; «ядерные испытания – эскалация».	1
Поездка Д. Трампа в Юго-Восточную Азию	«Азиатское турне Трампа»; «встреча Трампа и Си»; «встреча Трампа с японским лидером»; «саммит в Корее с Трампом».	1
Инфляция, рост цен	«О повышении цен на всё»; «повышение цен на продукты и ЖКХ»; «хлеб подорожал, молоко – всё подорожало: как выживать пенсионерам?»; «поднятие цен».	1
Другие события в России	«День народного единства 4 ноября»; «каникулы в школе»; «криминал местный»; «МТС делает ограничения по интернету»; «налоговая без спроса изымает деньги с карт россиян»; «отсутствие интернета в городе Волжский»; «строительство нового парка в Барнауле»; «чёрное небо».	1
Другие события в мире	«Венесуэла»; «на Гавайях торнадо»; «Палестину бомбят постоянно – и никому до этого дела нет»; «про Трампа слушаем, интересуемся политикой»; «развитие искусственного интеллекта».	1
Затрудняюсь ответить, нет ответа		64

Недовольство властями

Опрос «ФОМнибус» 31 октября – 2 ноября. 97 населённых пунктов, 51 субъект РФ, 1500 респондентов.

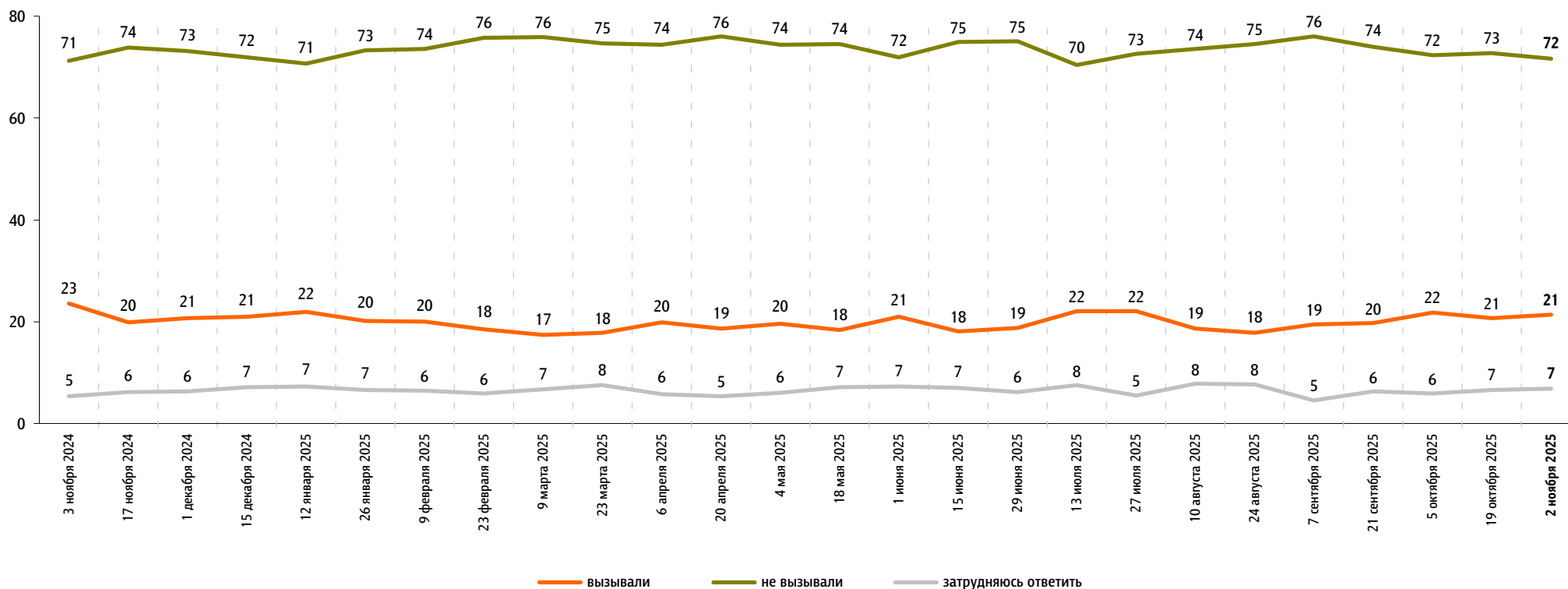
За последний месяц Вам приходилось или не приходилось слышать от окружающих Вас людей критические высказывания в адрес российских властей?

данные в % от всех опрошенных



Действия российских властей за последний месяц у Вас лично вызвали недовольство, возмущение или не вызывали?

данные в % от всех опрошенных

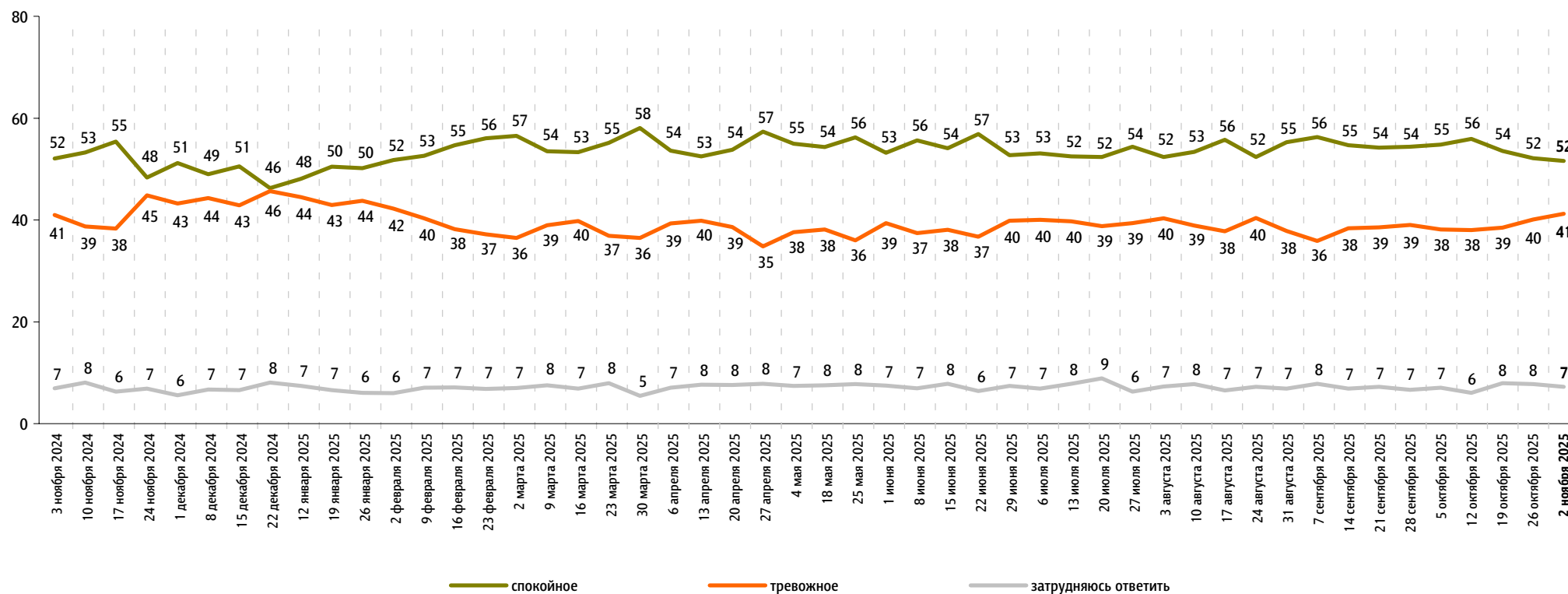


Настроение окружающих

Опрос «ФОМнибус» 31 октября – 2 ноября. 97 населённых пунктов, 51 субъект РФ, 1500 респондентов.

Какое настроение, по Вашему мнению, преобладает сегодня среди Ваших родных, друзей, коллег, знакомых – спокойное или тревожное?

данные в % от всех опрошенных



Динамика цен

Опрос «ФОМнибус» 31 октября – 2 ноября. 97 населённых пунктов, 51 субъект РФ, 1500 респондентов.

По Вашим наблюдениям, на какие основные продукты, товары и услуги цены за последний месяц заметно выросли? (Карточка, любое число ответов.)

данные в % от всех опрошенных

Продукты питания

хлеб и хлебобулочные изделия



мясо и птица



молоко и молочная продукция



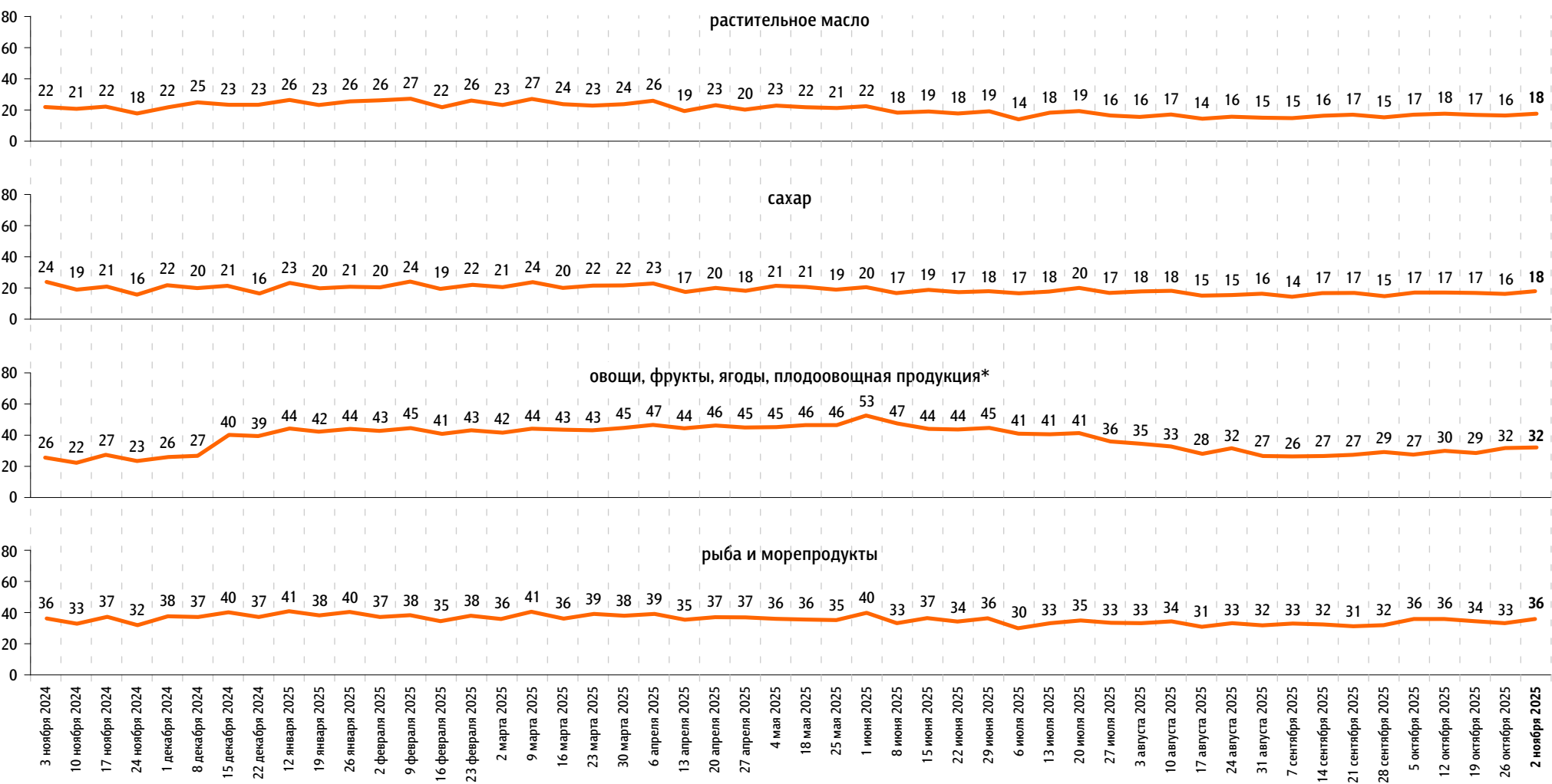
яйца



По Вашим наблюдениям, на какие основные продукты, товары и услуги цены за последний месяц заметно выросли? (Карточка, любое число ответов.)

данные в % от всех опрошенных

Продукты питания



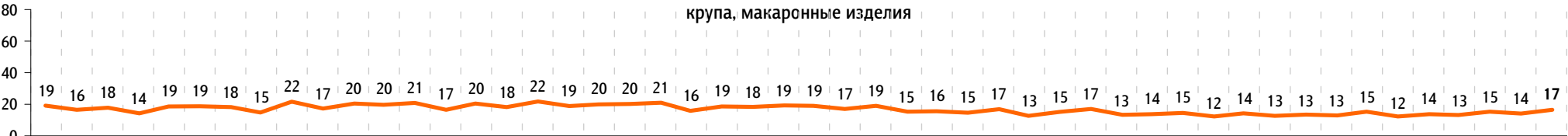
* До 15 декабря 2024 г. позиция называлась «плодоовощная продукция».

По Вашим наблюдениям, на какие основные продукты, товары и услуги цены за последний месяц заметно выросли? (Карточка, любое число ответов.)

данные в % от всех опрошенных

Продукты питания

крупы, макаронные изделия



алкогольные напитки



Хозтовары

моющие и чистящие средства



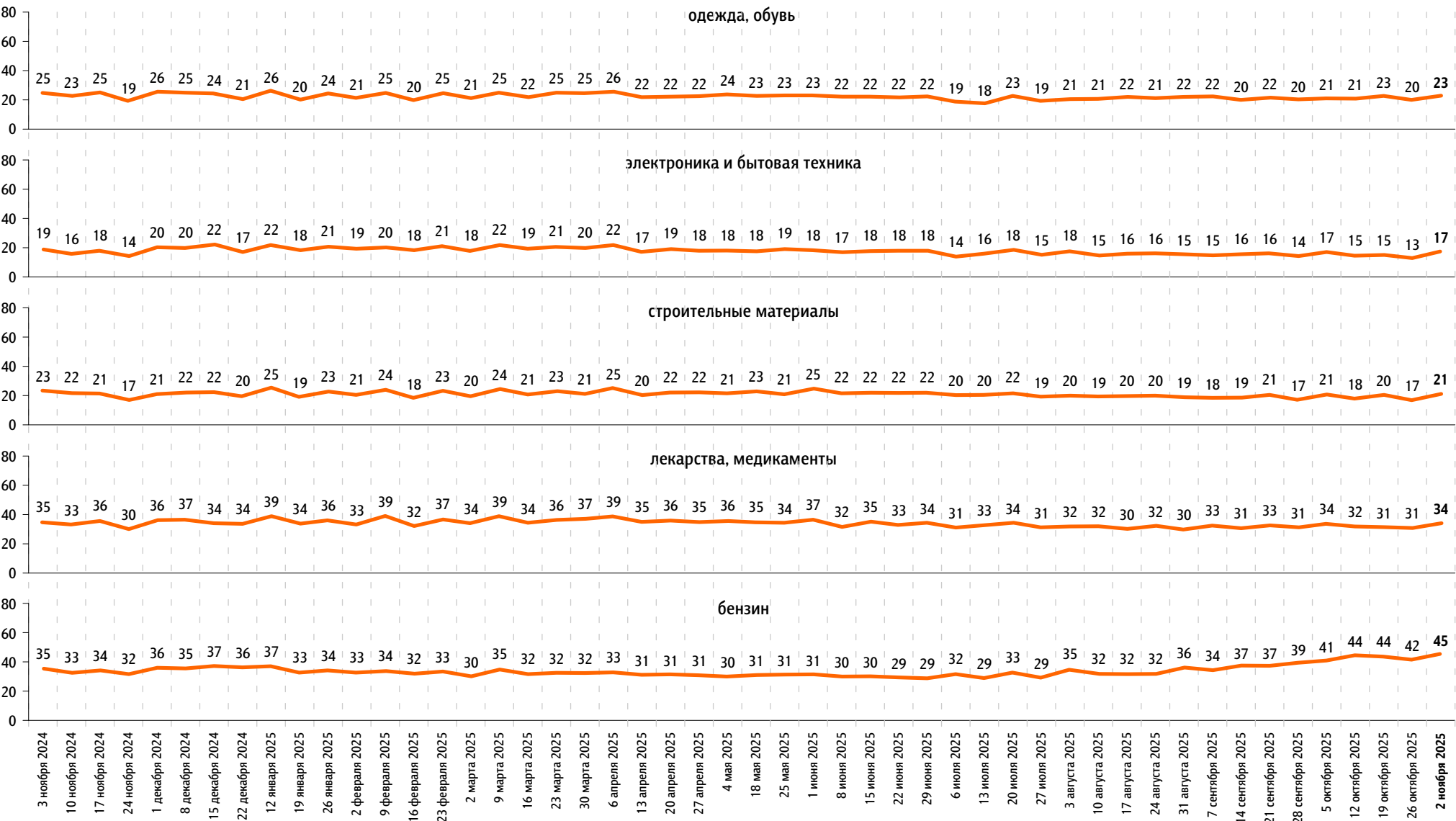
средства личной гигиены



По Вашим наблюдениям, на какие основные продукты, товары и услуги цены за последний месяц заметно выросли? (Карточка, любое число ответов.)

данные в % от всех опрошенных

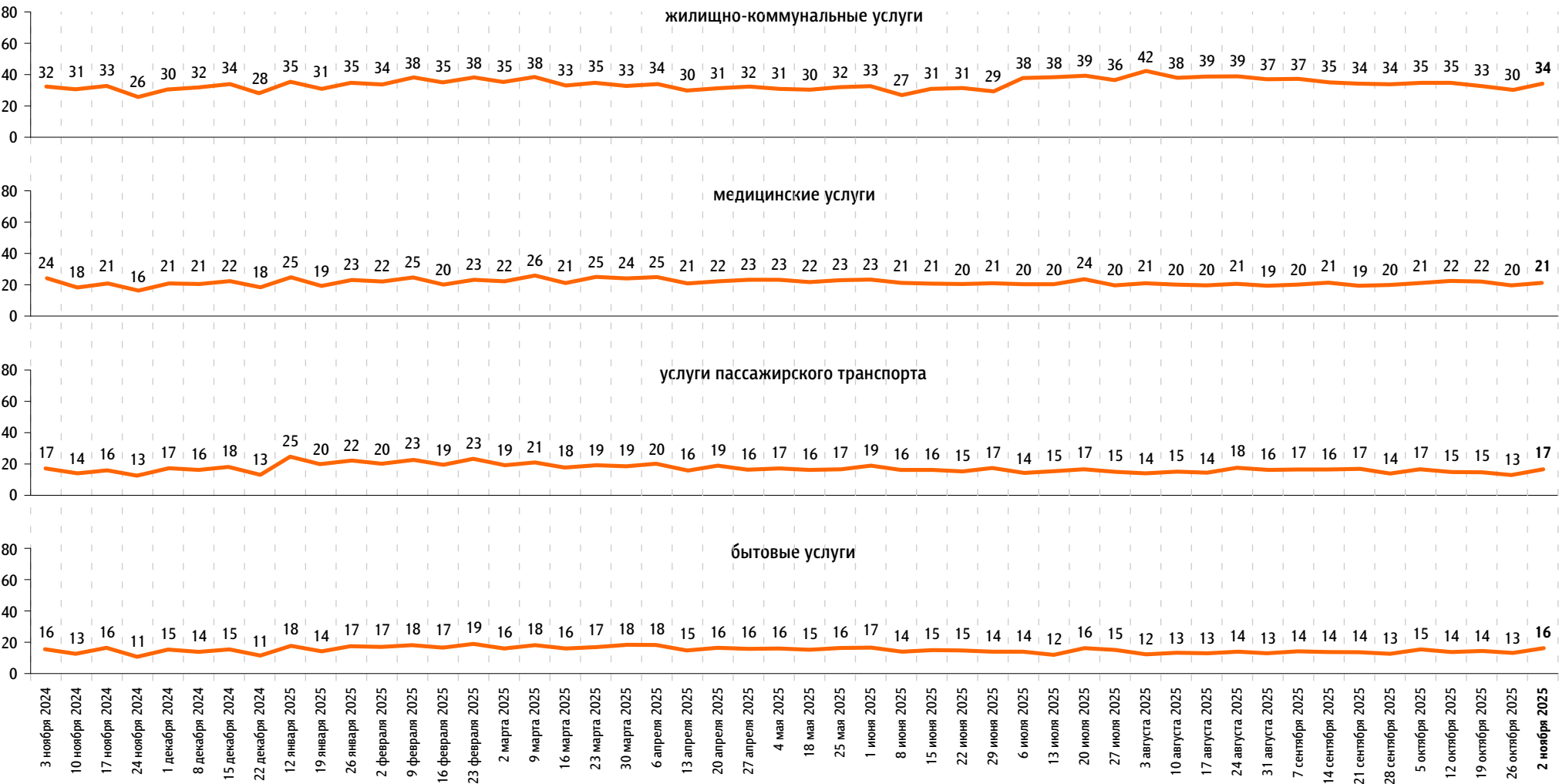
Непродовольственные товары



По Вашим наблюдениям, на какие основные продукты, товары и услуги цены за последний месяц заметно выросли? (Карточка, любое число ответов.)

данные в % от всех опрошенных

Услуги





www.fom.ru

© ФОМ, 2025

123376 Москва, ул. Рочдельская, д. 15, стр. 16А
тел. : +7 (495) 653-82-32
факс : +7 (495) 653-82-02
www.fom.ru
fom@fom.ru

Александр Ослон – президент ФОМ

ФОМнибус – репрезентативный еженедельный
опрос населения 18 лет и старше.
Метод опроса – интервью по месту жительства респондента.

Выборка:
1500 респондентов (жители 97 городских и сельских
населённых пунктов в 51 субъекте РФ).
Статистическая погрешность не превышает 3,6%.

*Доли ответов респондентов на вопросы анкеты округлены
до целого числа.*

*Сумма долей ответов на вопрос, на который респондент
может дать/выбрать только один вариант ответа
(включая позицию «затрудняюсь ответить»), может
отклоняться от 100% на ± 1 процентный пункт
из-за накопления погрешностей округления.*