

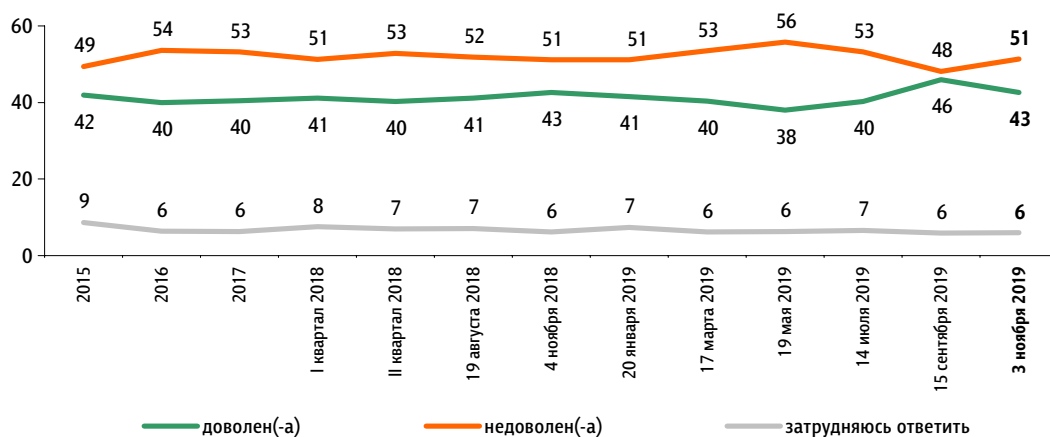
Проблемы региона

Опрос «ФОМнибус» 2–3 ноября. 104 населенных пункта, 53 субъекта РФ, 1500 респондентов.

ФАКТОРЫ ФОРМИРОВАНИЯ ОБЩЕСТВЕННОГО МНЕНИЯ

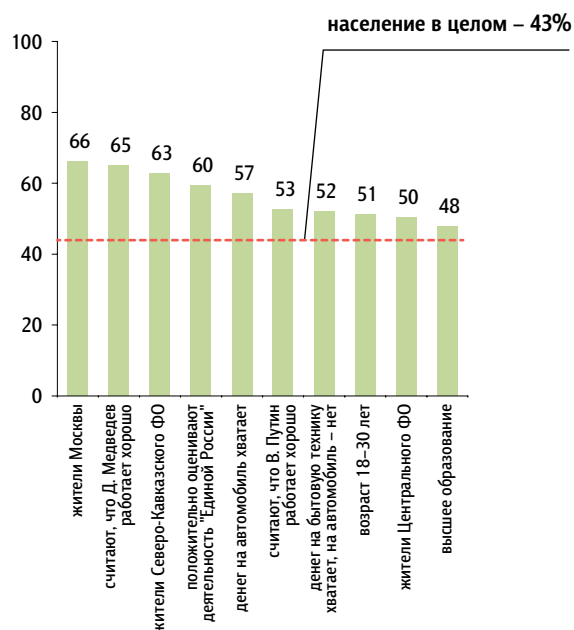
Если говорить в целом, Вы довольны или недовольны положением дел в вашем регионе?

данные в % от всех опрошенных



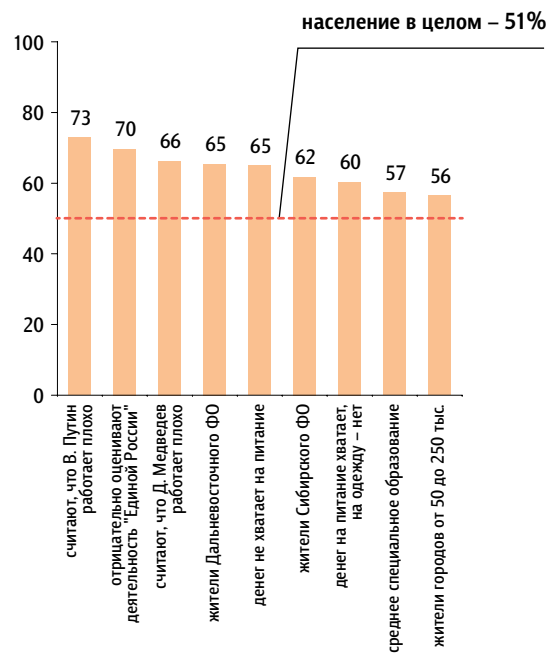
Чаще **довольны** положением дел в регионе

данные в % от групп



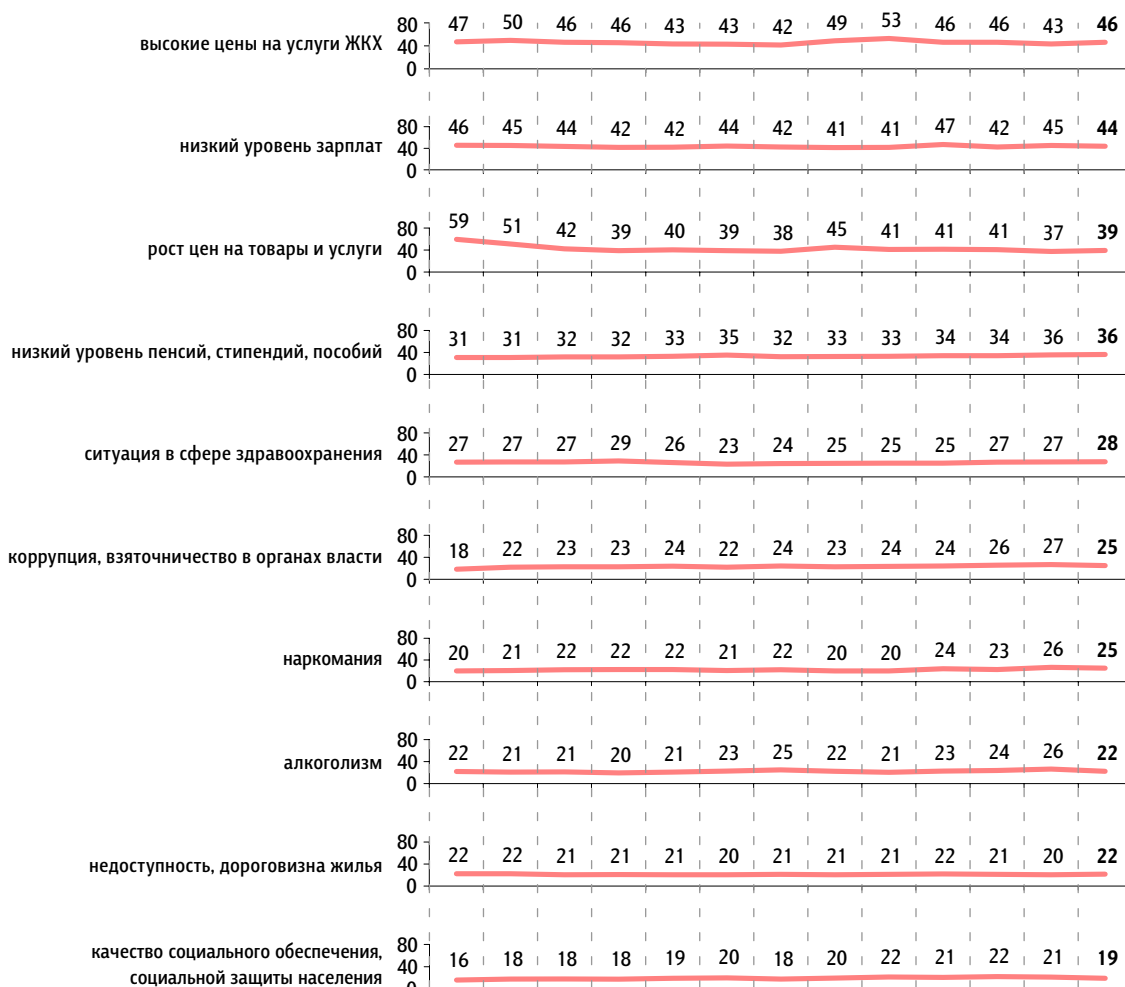
Чаще **недовольны** положением дел в регионе

данные в % от групп



Какие социальные и экономические проблемы вашего региона в последнее время волнуют Вас больше всего? (Карточка, не более пяти ответов.)

данные в % от всех опрошенных



неудовлетворительное состояние жилищно-коммунального хозяйства	13	16	15	16	17	17	15	18	20	16	18	15	19
коррупция, взяточничество в правоохранительных органах, в судебной системе	10	12	13	13	12	14	13	13	13	14	15	15	15
ситуация с занятостью населения, с безработицей	21	18	17	17	15	16	14	17	16	16	15	13	15
состояние дорог, ситуация на дорогах	21	22	21	19	21	15	15	16	20	20	16	12	14
ситуация в сфере образования	9	10	10	12	10	8	10	10	10	9	9	10	10
преступность	8	8	7	7	6	6	6	6	7	7	5	7	8
экологическая ситуация, состояние окружающей среды	6	6	7	8	7	7	8	8	7	10	9	10	8
положение дел в сельском хозяйстве	13	10	8	9	9	8	7	8	7	8	8	6	8
ситуация с приезжими, мигрантами, конфликты на межнациональной почве	5	5	4	3	3	3	3	4	3	4	4	5	4
положение дел в сфере промышленного производства	8	6	5	4	5	4	3	4	3	5	5	3	3
другие	1	1	2	2	2	2	2	2	1	2	2	2	2
нет таких проблем	1	1	2	2	2	3	3	3	2	1	2	2	1
затрудняюсь ответить	2	1	1	1	1	3	2	1	2	1	2	1	2