

ДОМИНАНТЫ.

ПОЛЕ МНЕНИЙ



Социологический бюллетень

Опрос: неделя №45

Выпуск: 18 ноября 2021 года

© ФОМ, 2021

www.fom.ru

Ключевые индикаторы общественного мнения


2 Политические индикаторы

- 2 В. Путин: отношение и оценки работы
- 4 Правительство РФ: оценка работы
- 5 М. Мишустин: оценка работы
- 6 Рейтинги партий
- 8 Отношение к политическим партиям

Факторы формирования общественного мнения

- 10 События недели
 - 11 Протестный потенциал
 - 13 Настроение окружающих
 - 14 Динамика цен
-

Политические индикаторы



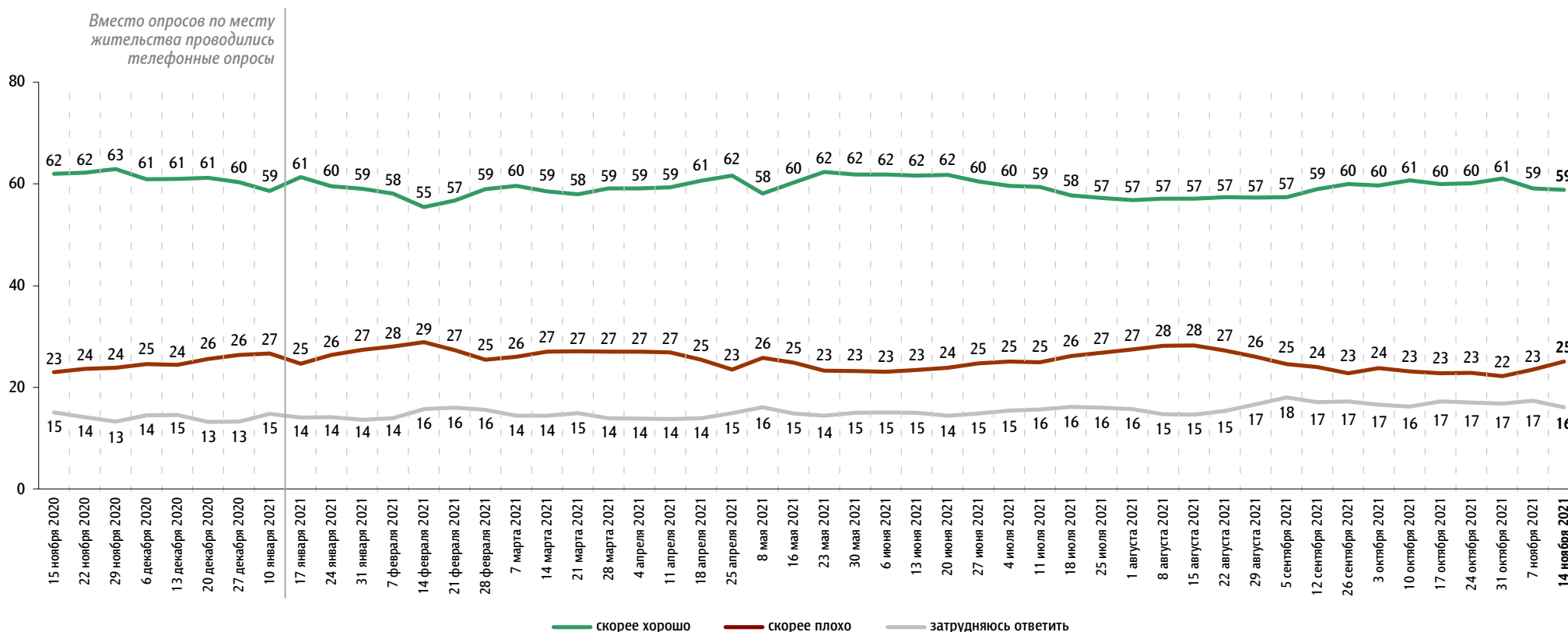
В. Путин: отношение и оценки работы

Опрос «ФОМнибус» 12–14 ноября. 207 населенных пунктов, 73 субъекта РФ, 3000 респондентов.
С 15 ноября 2020 г. до 10 января 2021 г. включительно – Всероссийский телефонный опрос. 4000 респондентов.

Оценка работы В. Путина

Как Вы считаете, президент В. Путин работает на своём посту скорее хорошо или скорее плохо?

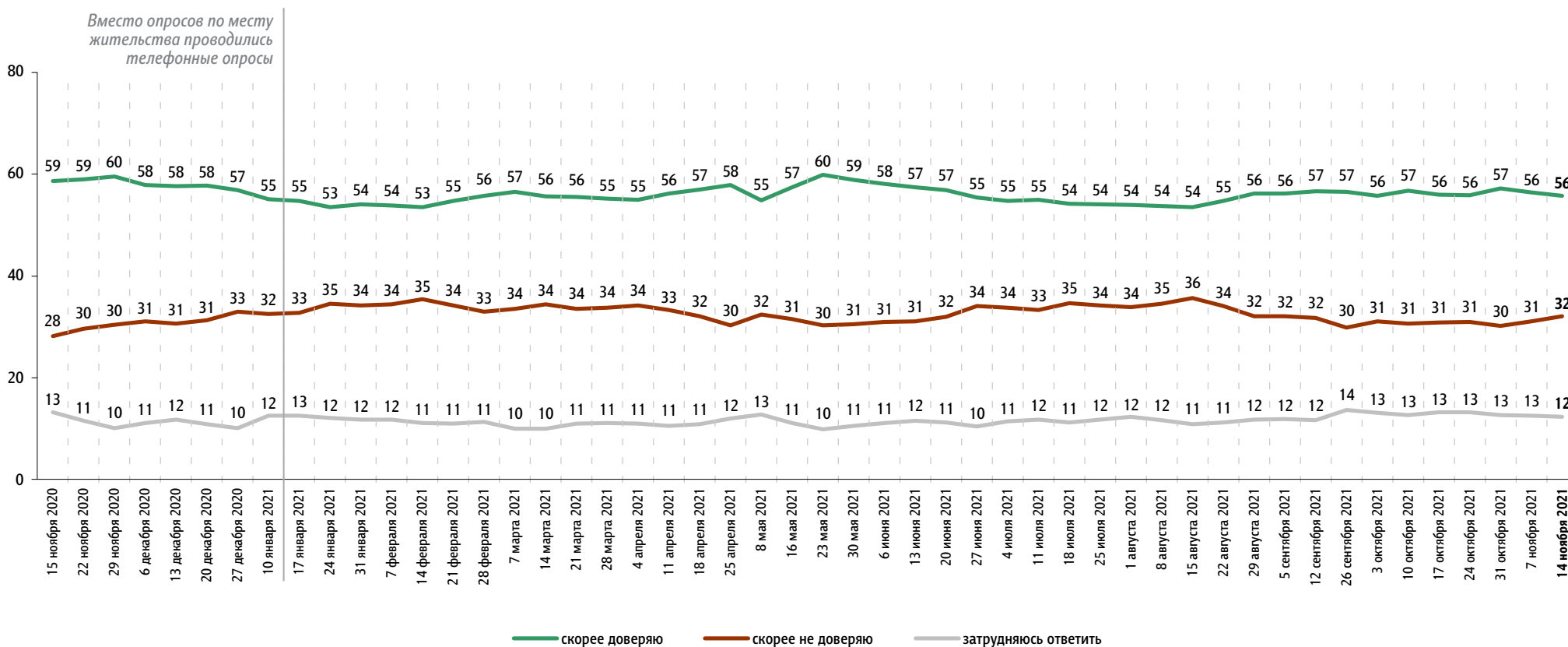
данные в % от всех опрошенных



Доверие В. Путину

Вы скорее доверяете или скорее не доверяете В. Путину?

данные в % от всех опрошенных



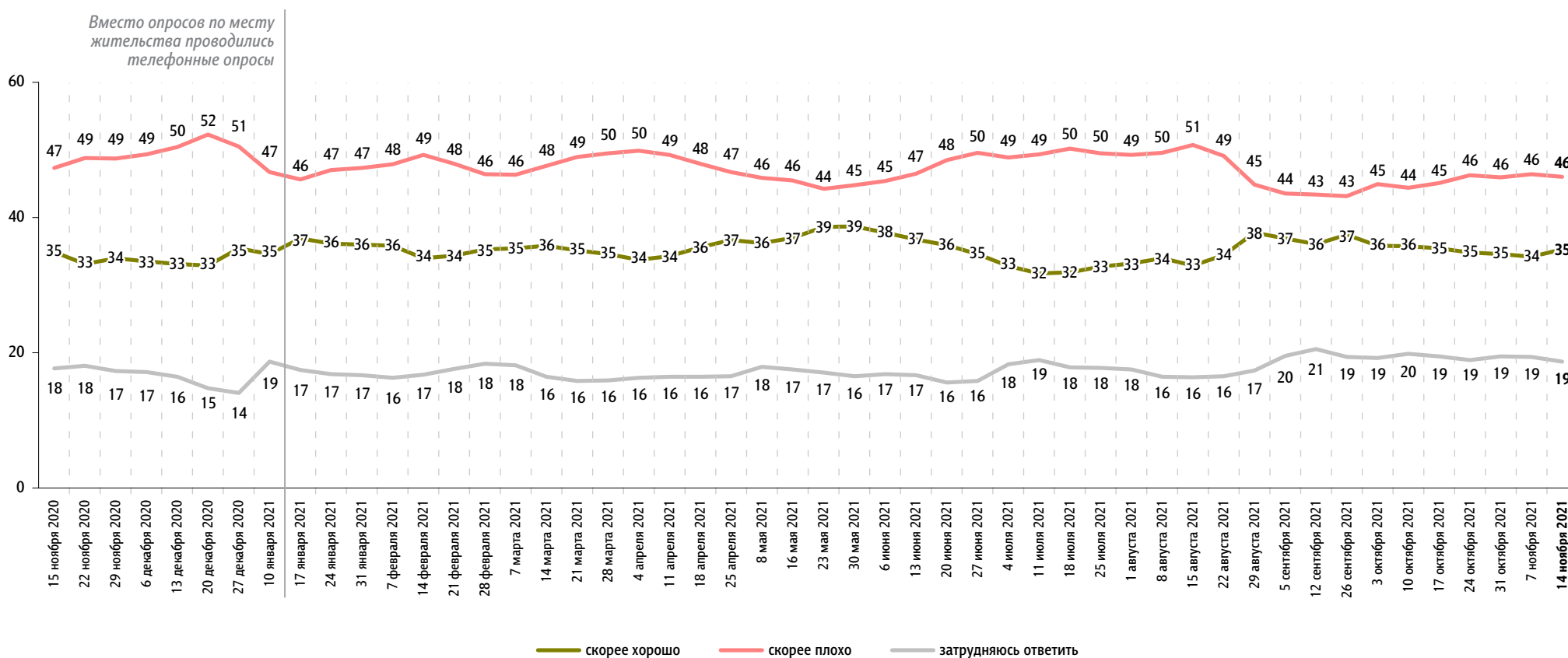
С 15 ноября 2020 г. до 10 января 2021 г. включительно – Всероссийский телефонный опрос. 4000 респондентов.

Правительство РФ: оценка работы

Опрос «ФОМнибус» 12–14 ноября. 207 населенных пунктов, 73 субъекта РФ, 3000 респондентов.
С 15 ноября 2020 г. до 10 января 2021 г. включительно – Всероссийский телефонный опрос. 4000 респондентов.

Как, по Вашему мнению, сегодня работает российское правительство – скорее хорошо или скорее плохо?

данные в % от всех опрошенных



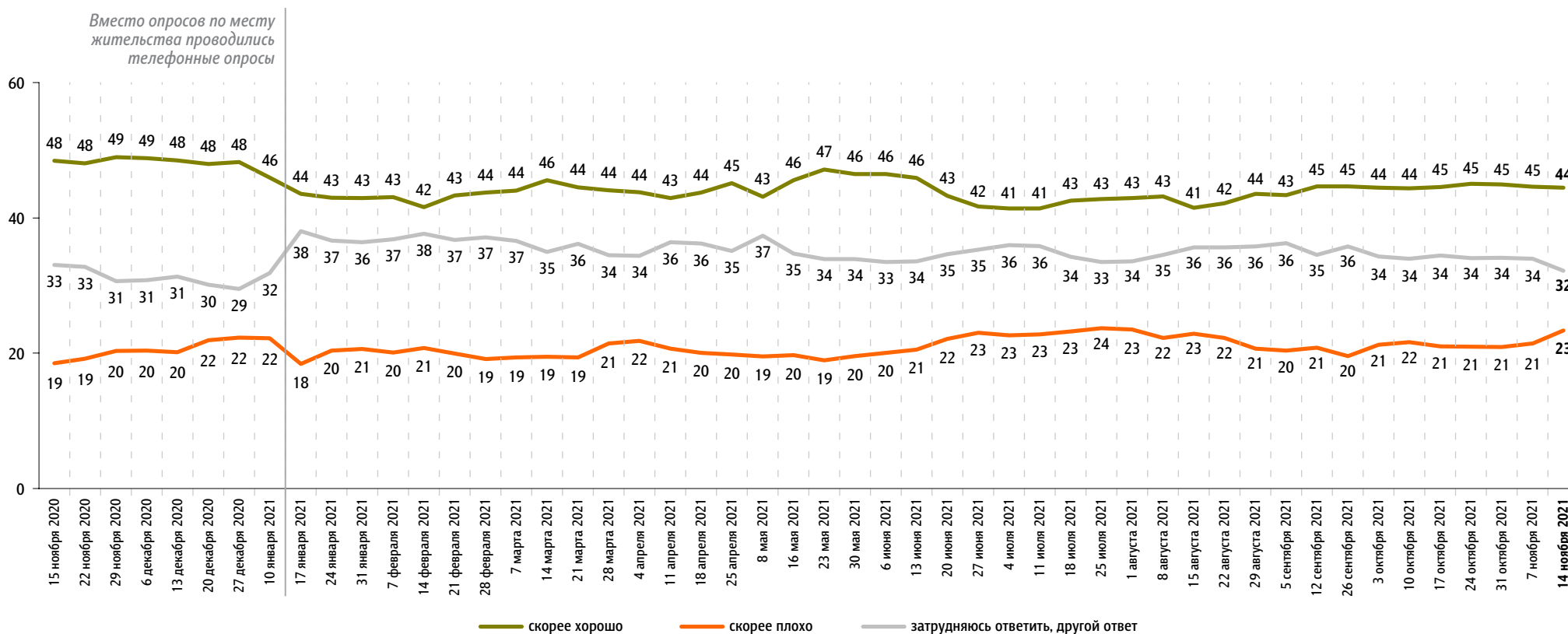


М. Мишустин: оценка работы

Опрос «ФОМнибус» 12–14 ноября. 207 населенных пунктов, 73 субъекта РФ, 3000 респондентов.
С 15 ноября 2020 г. до 10 января 2021 г. включительно – Всероссийский телефонный опрос. 4000 респондентов.

На Ваш взгляд, глава правительства Михаил Мишустин работает на своём посту скорее хорошо или скорее плохо?

данные в % от всех опрошенных



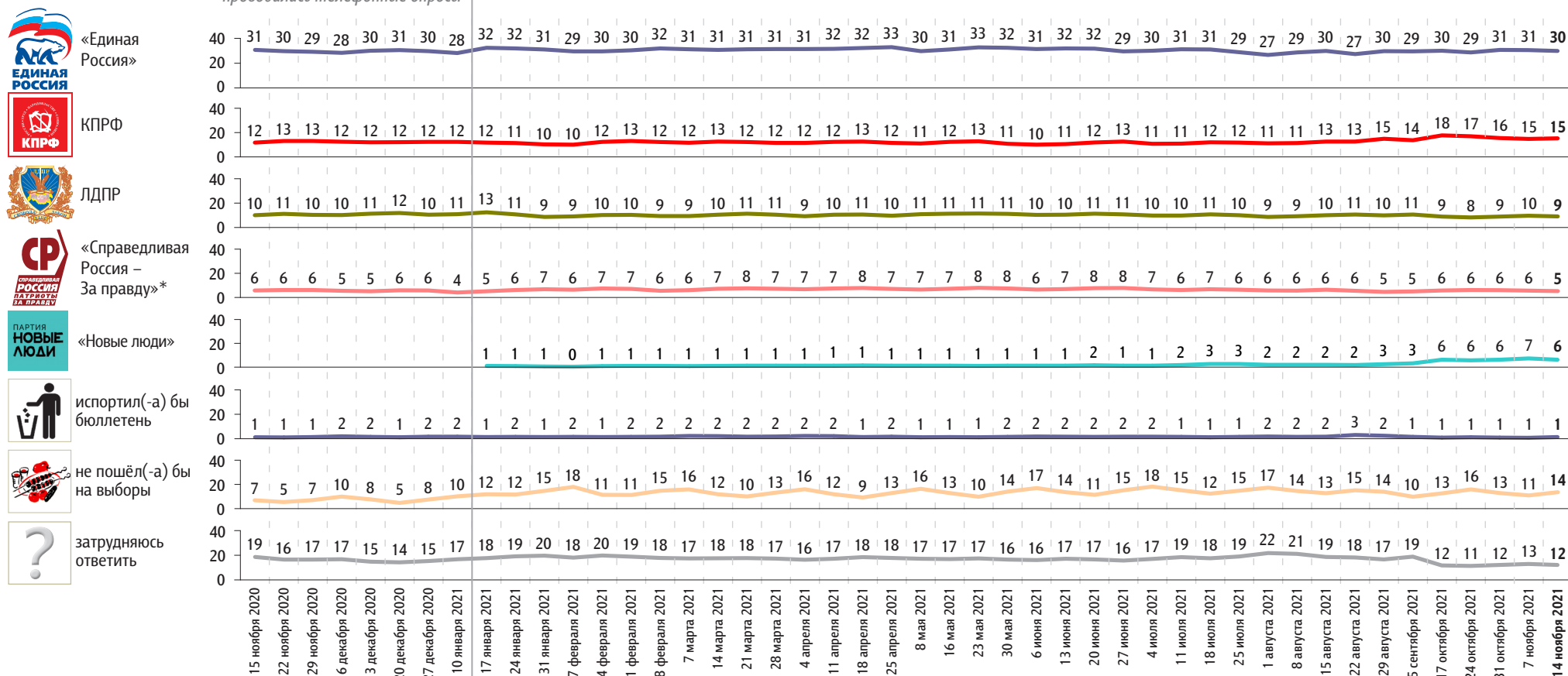
Рейтинги партий

Опрос «ФОМнибус» 12–14 ноября. 207 населенных пунктов, 73 субъекта РФ, 3000 респондентов.
С 15 ноября 2020 г. до 10 января 2021 г. включительно – Всероссийский телефонный опрос. 4000 респондентов.

Представьте себе, что в следующее воскресенье вновь состоятся выборы в Государственную думу. Скажите, пожалуйста, как, за какую партию Вы бы проголосовали? (Карточка, один ответ.)

данные в % от всех опрошенных

Вместо опросов по месту жительства проводились телефонные опросы



* До 7 февраля 2021 г. включительно – партия «Справедливая Россия». С 14 февраля 2021 г. – объединенная партия «Справедливая Россия – За правду», в состав которой вошли партии «Справедливая Россия», «За правду» и «Патриоты России».

С 15 ноября 2020 г. до 10 января 2021 г. включительно вопрос задавался в формулировке: «Если бы в ближайшее воскресенье состоялись выборы в Государственную думу, то как, за какую партию Вы бы проголосовали?»
С 4 июля 2021 г. до 12 сентября 2021 г. включительно вопрос задавался в формулировке: «В сентябре этого года состоятся выборы в Государственную думу. Если Вы примете в них участие, то как, за какую партию Вы, скорее всего, проголосуете? (Карточка, один ответ.)»

Представьте себе, что в следующее воскресенье вновь состоятся выборы в Государственную думу. Скажите, пожалуйста, как, за какую партию Вы бы проголосовали? (Карточка, один ответ.)

данные в % от всех опрошенных

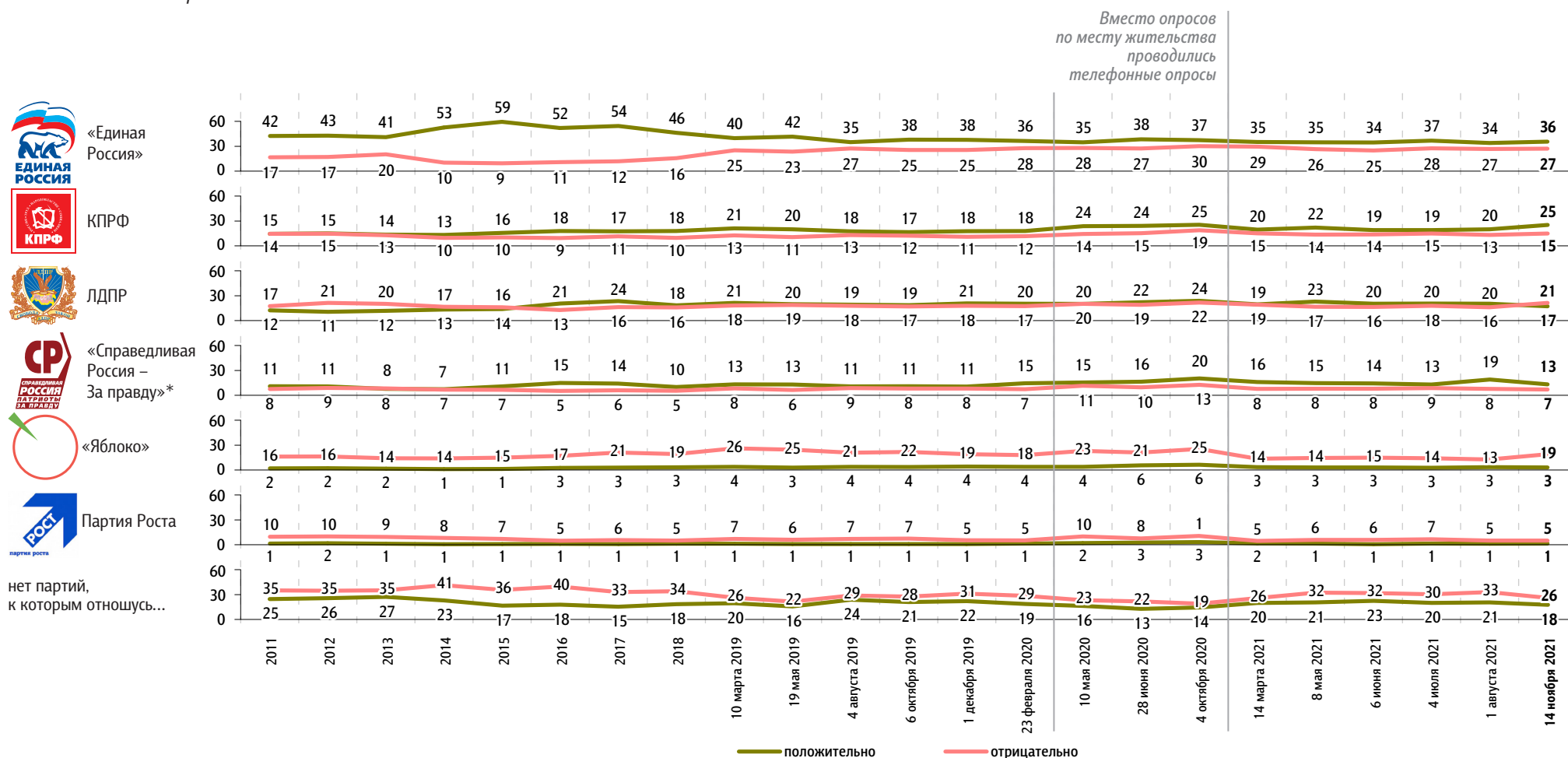
	17 января 2021	24 января 2021	31 января 2021	7 февраля 2021	14 февраля 2021	21 февраля 2021	28 февраля 2021	7 марта 2021	14 марта 2021	21 марта 2021	28 марта 2021	4 апреля 2021	11 апреля 2021	18 апреля 2021	25 апреля 2021	8 мая 2021	16 мая 2021	23 мая 2021	30 мая 2021	6 июня 2021	13 июня 2021	20 июня 2021	27 июня 2021	4 июля 2021	11 июля 2021	18 июля 2021	25 июля 2021	1 августа 2021	8 августа 2021	15 августа 2021	22 августа 2021	29 августа 2021	5 сентября 2021	17 октября 2021	24 октября 2021	31 октября 2021	7 ноября 2021	14 ноября 2021		
«Яблоко»	1	1	1	1	2	2	1	1	1	1	1	1	1	1	1	1	1	1	1	1	2	2	1	1	1	1	1	1	1	1	1	1	1	1	1	1	1	1	2	2
Российская партия пенсионеров за социальную справедливость	1	1	1	1	1	1	1	1	1	1	1	1	1	1	1	1	1	1	1	1	1	1	1	1	1	1	1	1	1	1	1	1	3	1	2	2	2	2	1	
Российская экологическая партия «Зелёные»	0	0	0	0	1	1	1	0	1	1	0	1	1	1	0	0	0	0	0	0	0	0	0	0	0	0	0	0	0	0	0	1	1	1	2	1	1	1	1	1
«Коммунисты России»	1	1	1	1	1	1	1	1	1	1	1	1	1	1	1	1	1	1	1	1	1	1	1	1	1	1	1	1	1	1	1	0	0	1	1	1	1	1	1	1
«Родина»	1	0	0	0	1	1	0	0	0	0	0	0	0	1	0	0	1	0	0	0	1	0	0	0	0	0	0	0	1	1	0	0	1	1	0	0	0	0	1	1
«Зелёная альтернатива»	0	0	0	0	0	0	0	0	0	0	0	0	1	1	0	0	0	0	0	0	1	0	0	0	0	0	0	0	0	1	1	0	0	0	0	0	0	1	1	0
Партия Роста	0	0	0	0	0	0	0	0	0	1	0	0	0	0	0	0	0	0	0	0	0	0	0	0	0	0	0	0	0	0	0	0	0	0	0	0	0	0	0	0
Российская партия свободы и справедливости	-	-	-	-	-	-	-	-	-	-	-	-	-	-	-	-	-	-	-	-	-	-	-	-	-	1	1	1	0	0	0	1	1	1	0	0	0	0	1	0
«Гражданская платформа»	0	0	0	0	0	0	0	0	0	0	0	0	0	0	0	0	0	0	0	0	0	0	0	0	0	0	0	0	0	0	0	0	0	0	0	0	0	0	0	0

Отношение к политическим партиям

Опрос «ФОМнибус» 12–14 ноября. 104 населенных пункта, 53 субъекта РФ, 1500 респондентов.
С 10 мая 2020 г. до 4 октября 2020 г. включительно – Всероссийский телефонный опрос. 2000 респондентов.

К каким из перечисленных политических партий Вы относитесь **положительно** / **отрицательно**? (Карточка, любое число ответов.)

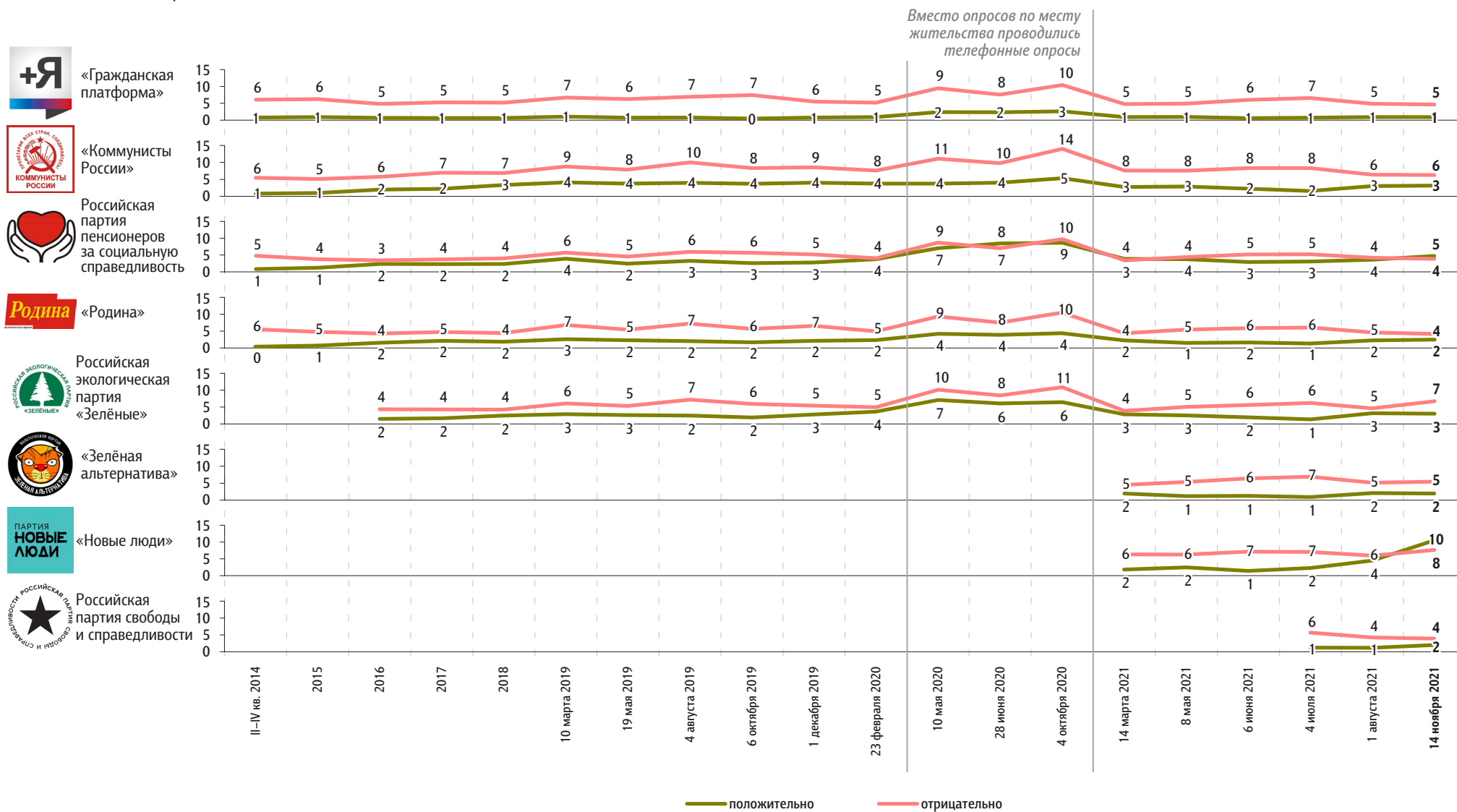
данные в % от всех опрошенных



* До 14 марта 2021 г. вопрос задавался про партию «Справедливая Россия», с 14 марта 2021 г. – про объединенную партию «Справедливая Россия – За правду», в состав которой вошли партии «Справедливая Россия», «За правду» и «Патриоты России».

К каким из перечисленных политических партий Вы относитесь **положительно** / **отрицательно**? (Карточка, любое число ответов.)

данные в % от всех опрошенных



С 10 мая 2020 г. до 4 октября 2020 г. включительно – Всероссийский телефонный опрос. 2000 респондентов.

События недели

Опрос «ФОМнибус» 12–14 ноября. 104 населенных пункта, 53 субъекта РФ, 1500 респондентов.

Какие события прошедшей недели, о которых сообщалось в средствах массовой информации, больше всего заинтересовали Вас, привлекли Ваше внимание?
(Открытый вопрос.)

данные в % от всех опрошенных, приведены наиболее показательные высказывания

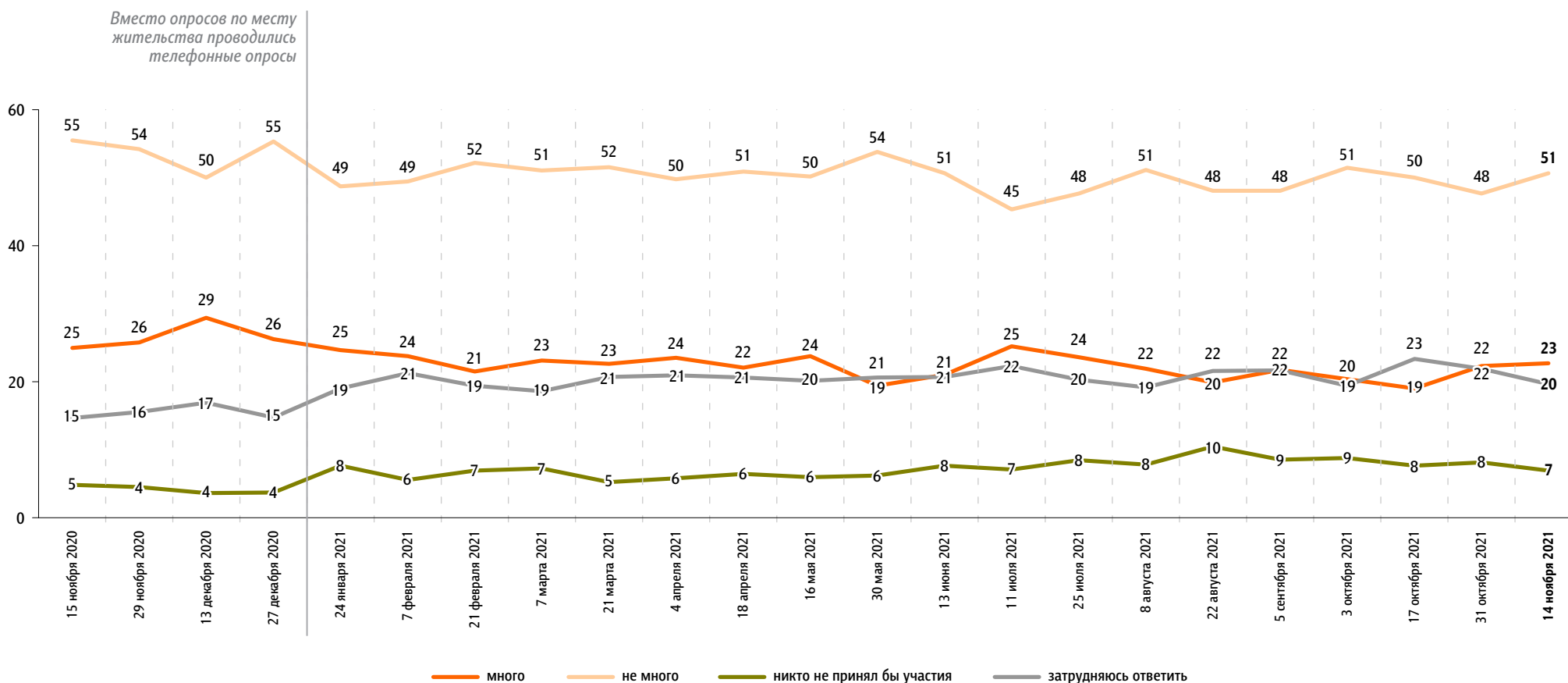
Антиковидные меры, их ужесточение, введение QR-кодов, обязательная вакцинация	«Антиковидные меры ужесточают»; «о нерабочих днях»; «локдаун»; «закрытие проезда пенсионерам»; «закрыли ТЦ»; «QR-коды не-нужные. То, что заставляют вакцинироваться. Я против этого»; «QR-коды, никуда не войти – беспредел»; «с 22 ноября необходим QR-код для проезда на городском транспорте»; «без QR-кодов невозможно попасть на борт самолета»; «принудительная вакцинация»; «я против принудительной вакцинации»; «людей считают за скот, и им присваивают номера. Это плохо».	13
Пандемия коронавируса, рост заболеваемости	«Информация о ковиде»; «карантин во всем мире»; «ковид: состояние заболеваемости страны»; «езде коронавирус»; «коронавирус: сколько болеют»; «большая смертность от ковида»; «уровень ковида увеличился, в том числе 3-5 процентов – болеют привитые».	12
Проблема с мигрантами на границе Белоруссии	«Скандал на белорусской границе»; «инциденты на границе с Белоруссией»; «беженцы бегут между Белоруссией и Польшей»; «беженцев на границе с Белоруссией и Польшей поймали»; «гибнут люди в Белоруссии – беженцы».	11
События на Украине	«Происходят непонятные события на границе с Украиной»; «безобразия с Украиной»; «на Донбассе обстреляли деревню»; «война на Донбассе»; «угроза войны с Украиной».	5
Военная активность США и НАТО в Черном море	«Напряженность из-за американского флота в Черном море»; «волнение вызывают американцы на Черном море»; «американцы залезли в Черное море»; «зашли корабли НАТО в Черное море».	5
Работа властных структур	«Встреча Мишустина с нашими губернаторами, учителями: уделяют много внимания»; «урезание бюджета здравоохранения»; «про обременение на земельные участки и дома»; «принятие нового закона о насильниках»; «отмена техосмотра».	1
Спортивные события	«Победа наших футболистов и вообще в спорте»; «Россия выиграла в футбол»; «футбол Россия – Хорватия»; «наши выиграли футбол у Кипра 6:0»; «спорт, фигурное катание»; «финал теннисного турнира».	1
Рост цен, тарифов	«Очередное повышение цен. Как они достали уже!»; «повышение цен на продукты и ЖКХ»; «повышение цены на бензин и продукты»; «топливо в России подорожало».	1
Криминальные события	«Криминальная хроника»; «кто-то из чиновников что-то украл опять из госбюджета»; «пытки в тюрьмах»; «о массовых изнасилованиях в тюрьмах и колониях»; «обвиняемого в массовом убийстве Галявиева вернули в Казань».	1
Аварии, взрывы, пожары, несчастные случаи	«Взрыв газа в Уренгое и Уфе»; «взрыв газа в Чувашии»; «Ан-12 разбился»; «пожар на Некрасовском рынке»; «пожар в приюте животных “Кот и пес”»; «падение мужчины под поезд в метро».	1
Выплаты, пособия, повышение зарплаты, пенсии	«Рассматривают единовременную выплату»; «повысить хотели зарплату»; «выплаты пенсионерам»; «социальные выплаты пенсионерам».	1
Другие события в России	«Перепись населения»; «День народного единства»; «арест Бондаренко»; «скончался сатирик Виктор Коклюшкин»; «в Дербенте нашли клад – раскопки»; «снегопад в Москве».	2
Другие события в мире	«Нестабильные международные отношения»; «саммит в Глазго по климату»; «газопровод в Германию»; «обстановка в Нагорном Карабахе»; «китов жалко в Арктике».	1
Затрудняюсь ответить, нет ответа		52

Протестный потенциал

Опрос «ФОМнибус» 12–14 ноября. 104 населенных пункта, 53 субъекта РФ, 1500 респондентов.
С 15 ноября до 27 декабря 2020 г. включительно – Всероссийский телефонный опрос. 2000 респондентов.

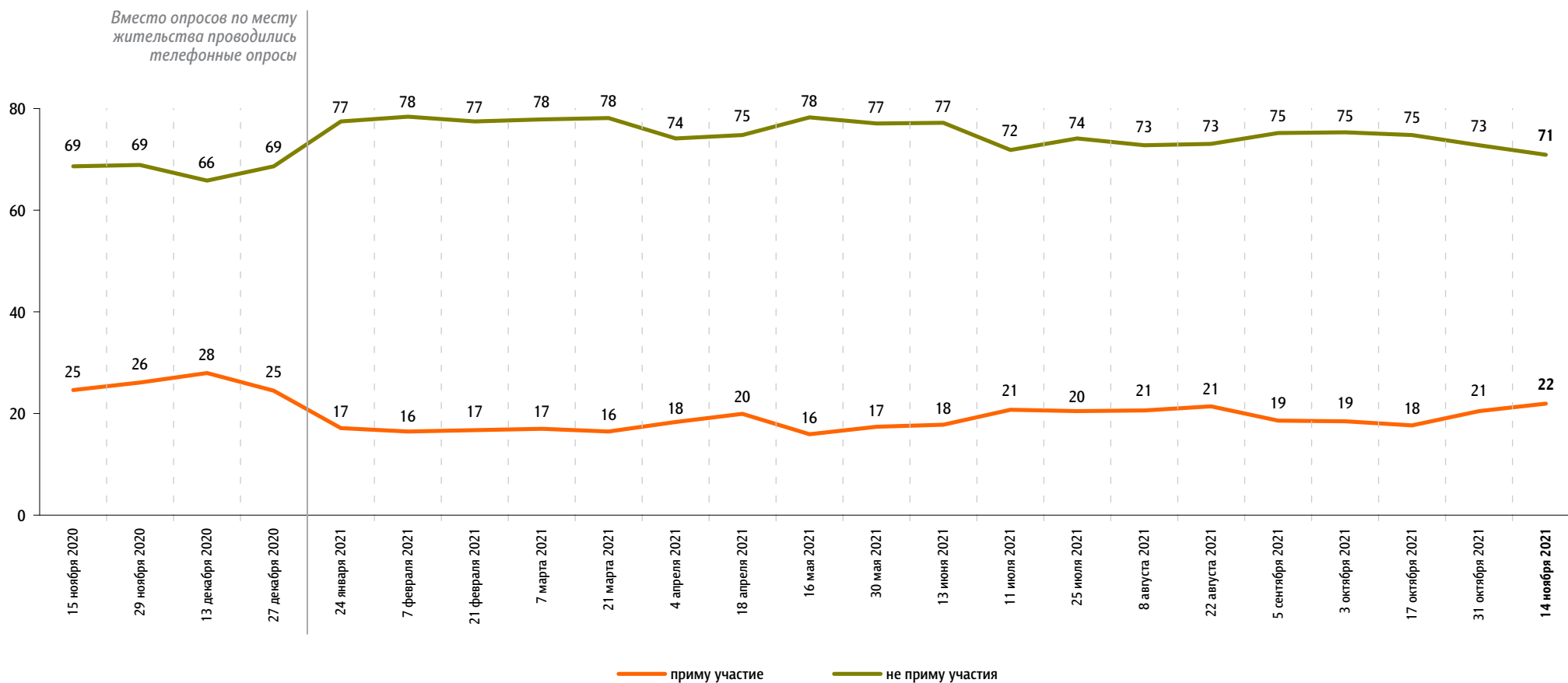
Если бы в ближайшие месяц-два там, где Вы живёте, прошли митинги, демонстрации, акции протеста, то как Вы думаете, много или не много людей приняли бы в них участие?

данные в % от всех опрошенных



А Вы лично примете или не примете участие в митингах, демонстрациях, акциях протеста, если они пройдут в ближайшие месяц-два там, где Вы живёте?

данные в % от всех опрошенных



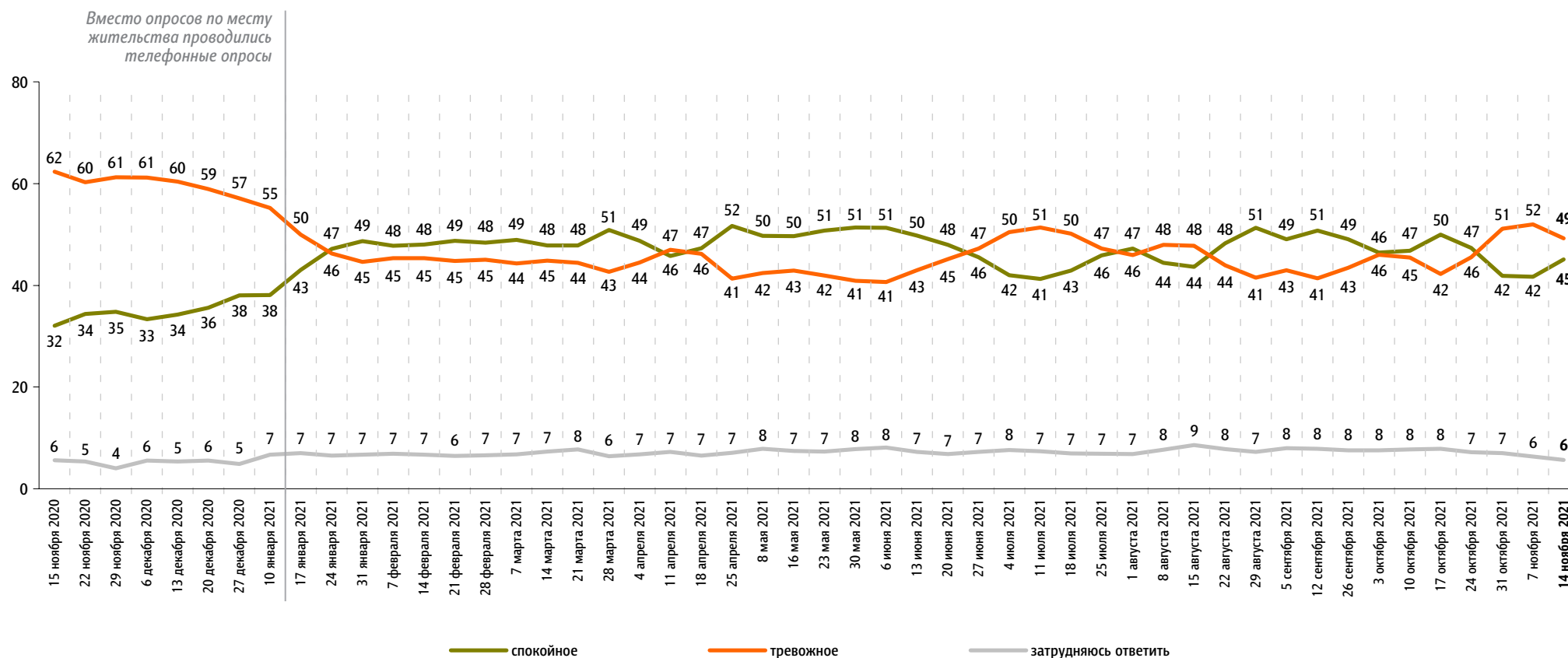
С 15 ноября до 27 декабря 2020 г. включительно – Всероссийский телефонный опрос. 2000 респондентов.

Настроение окружающих

Опрос «ФОМнибус» 12–14 ноября. 207 населенных пунктов, 73 субъекта РФ, 3000 респондентов.
С 15 ноября 2020 г. до 10 января 2021 г. включительно – Всероссийский телефонный опрос. 2000 респондентов.

Какое настроение, по Вашему мнению, преобладает сегодня среди Ваших родных, друзей, коллег, знакомых – спокойное или тревожное?

данные в % от всех опрошенных



Динамика цен


Опрос «ФОМнибус» 12–14 ноября. 207 населенных пунктов, 73 субъекта РФ, 3000 респондентов.

По Вашим наблюдениям, на какие основные продукты, товары и услуги цены за последний месяц заметно выросли? (Карточка, любое число ответов.)

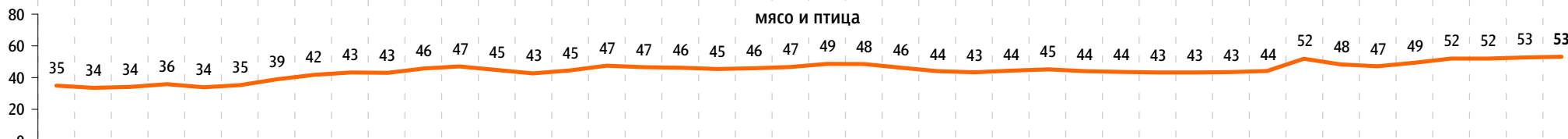
данные в % от всех опрошенных

Продукты питания

хлеб и хлебобулочные изделия




мясо и птица



молоко и молочная продукция



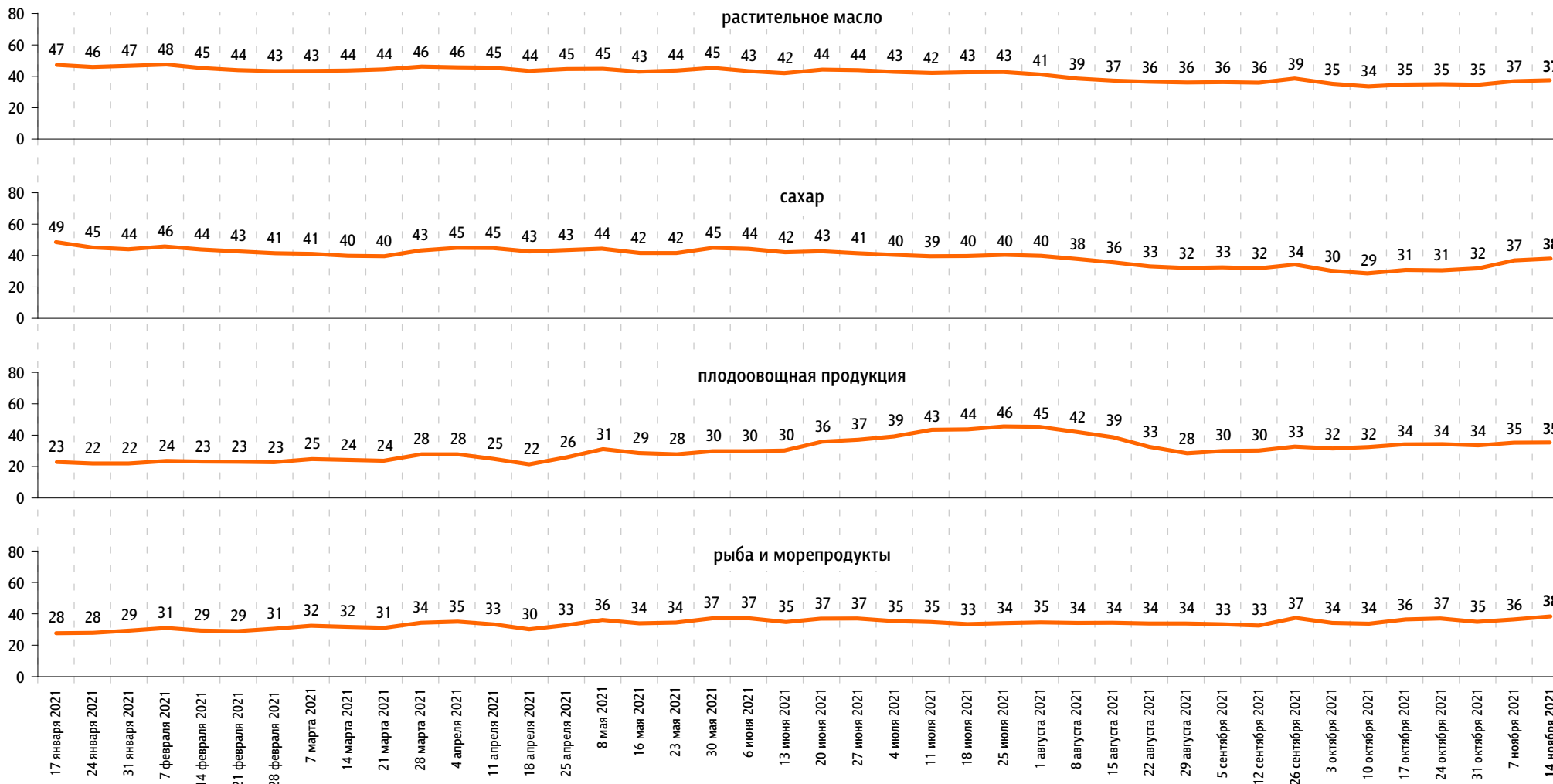
яйца



По Вашим наблюдениям, на какие основные продукты, товары и услуги цены за последний месяц достаточно заметно выросли? (Карточка, любое число ответов.)

данные в % от всех опрошенных

Продукты питания



По Вашим наблюдениям, на какие основные продукты, товары и услуги цены за последний месяц достаточно заметно выросли? (Карточка, любое число ответов.)

данные в % от всех опрошенных

Продукты питания

крупы, макаронные изделия



алкогольные напитки



Непродовольственные товары

одежда, обувь



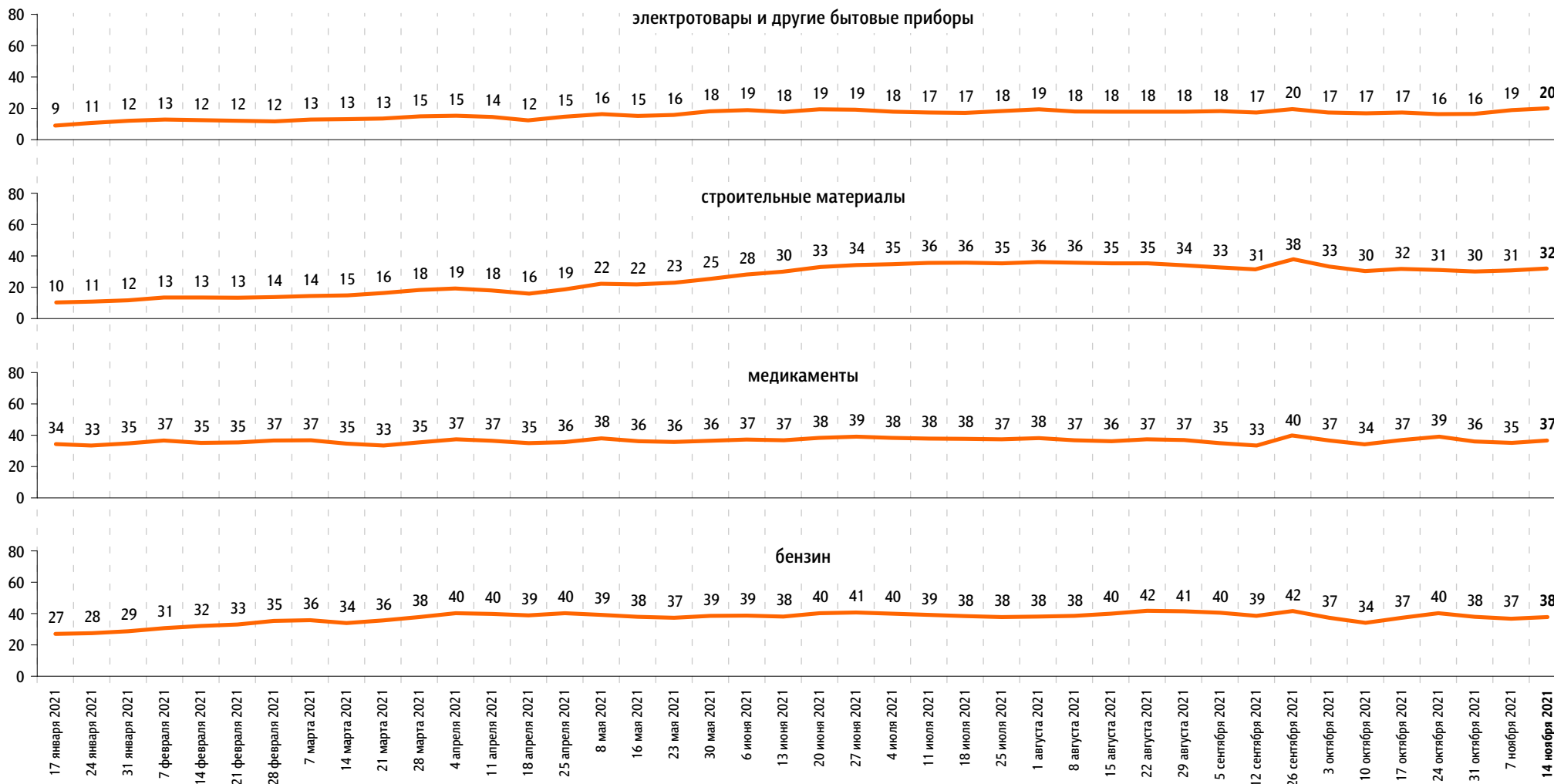
моющие и чистящие средства



По Вашим наблюдениям, на какие основные продукты, товары и услуги цены за последний месяц достаточно заметно выросли? (Карточка, любое число ответов.)

данные в % от всех опрошенных

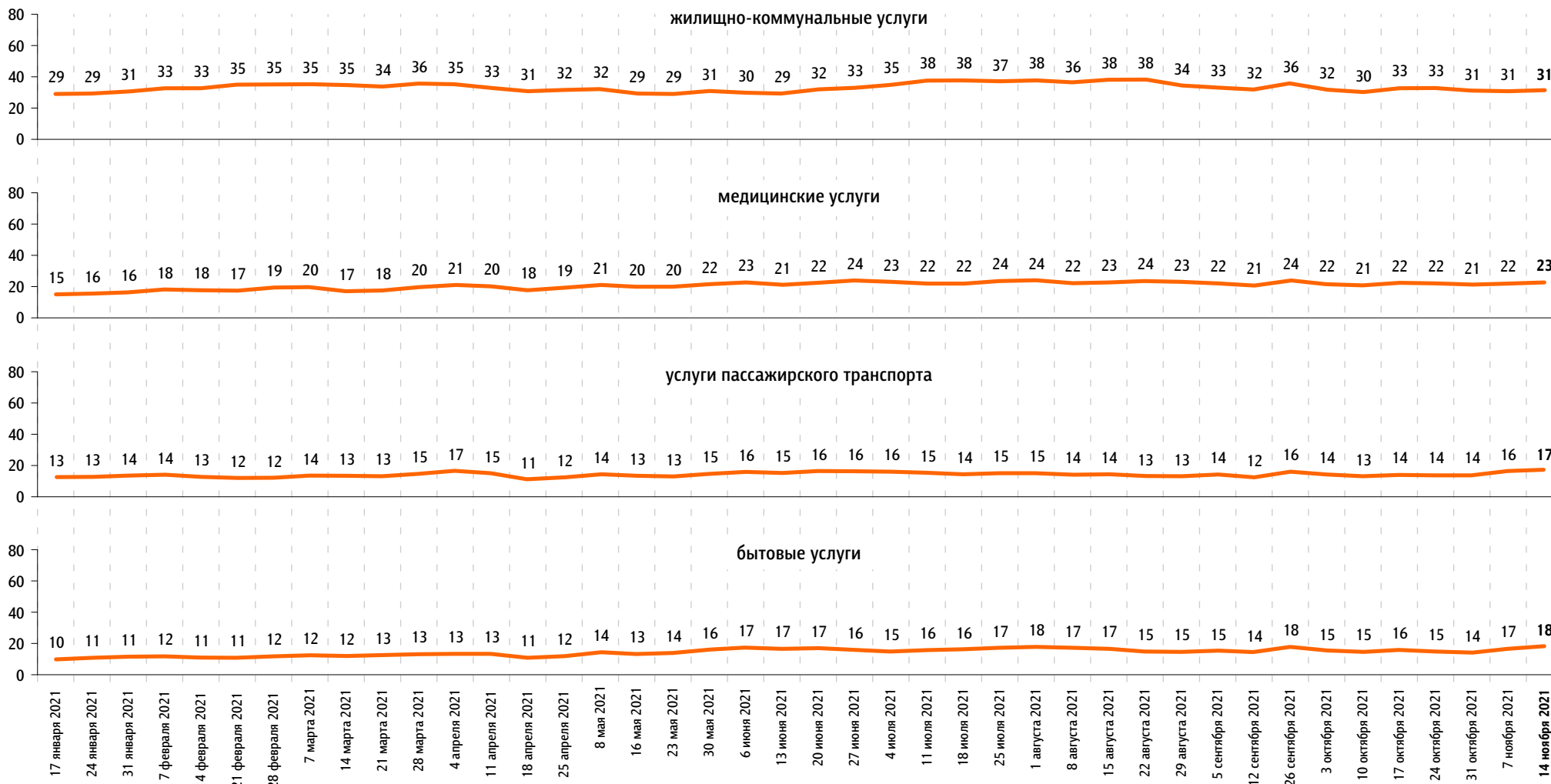
Непродовольственные товары



По Вашим наблюдениям, на какие основные продукты, товары и услуги цены за последний месяц достаточно заметно выросли? (Карточка, любое число ответов.)

данные в % от всех опрошенных

Услуги





www.fom.ru

© ФОМ, 2021

123022 Москва, ул. Рочдельская, д. 15, стр. 16А
тел. : +7 (495) 653-82-32
факс : +7 (495) 653-82-02
www.fom.ru
fom@fom.ru

Александр Ослон – президент ФОМ

ФОМнибус – репрезентативный еженедельный опрос населения 18 лет и старше.
Метод опроса – интервью по месту жительства респондента.

Выборка:
1500 респондентов (жители 104 городских и сельских населенных пунктов в 53 субъектах РФ).
Статистическая погрешность не превышает 3,6%.

3000 респондентов (жители 207 городских и сельских населенных пунктов в 73 субъектах РФ).
Статистическая погрешность не превышает 2,5%.

С 29 марта 2020 г. до 10 января 2021 г. включительно: **Всероссийский телефонный опрос** – репрезентативный опрос населения 18 лет и старше. Интервью по телефону. Случайная выборка номеров мобильных и стационарных телефонов.

Выборка:
1000 респондентов.
Статистическая погрешность не превышает 3,8%.

2000 респондентов.
Статистическая погрешность не превышает 2,7%.

4000 респондентов.
Статистическая погрешность не превышает 1,9%.