

ДОМИНАНТЫ.

ПОЛЕ МНЕНИЙ



Социологический бюллетень

Опрос: неделя №45

Выпуск: 17 ноября 2022 года

© ФОМ, 2022

www.fom.ru

Ключевые индикаторы общественного мнения


2 Политические индикаторы

- 2 В. Путин: отношение и оценки работы
- 4 Правительство РФ: оценка работы
- 5 М. Мишустин: оценка работы
- 6 Рейтинги партий

Факторы формирования общественного мнения

- 8 События недели
 - 9 Протестный потенциал
 - 11 Настроение окружающих
 - 12 Динамика цен
-

Политические индикаторы



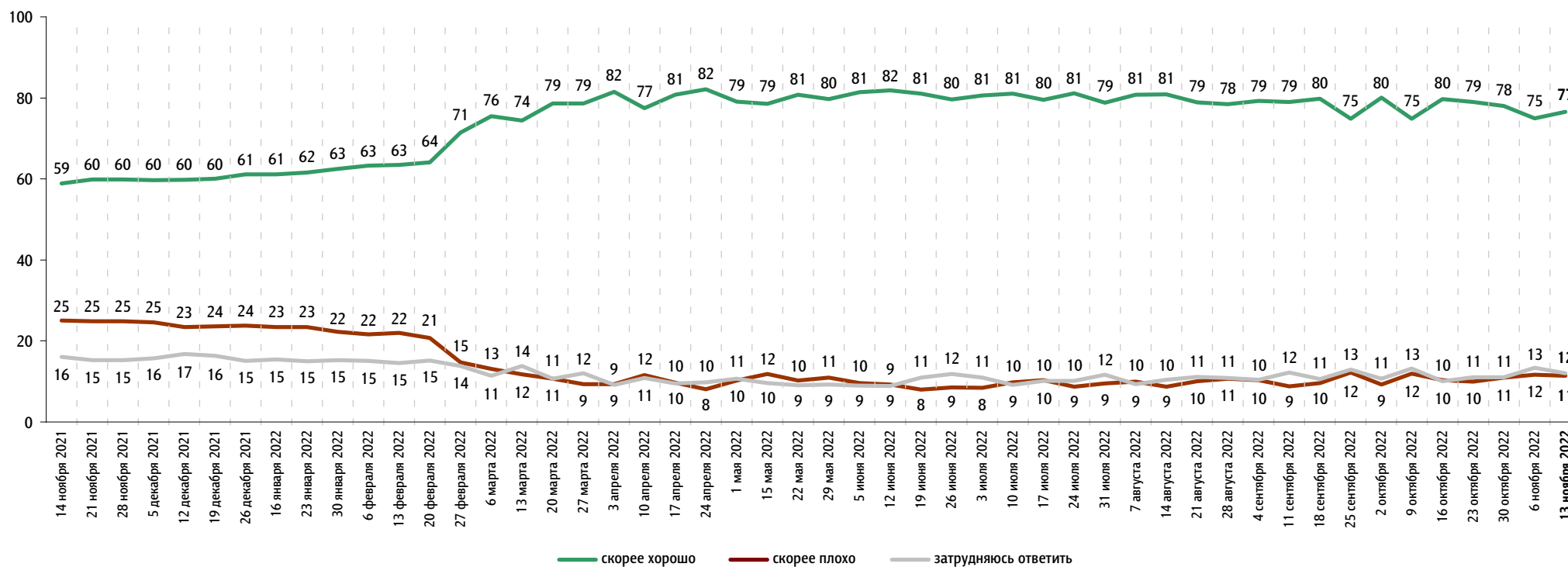
В. Путин: отношение и оценки работы

Опрос «ФОМнибус» 11–13 ноября. 104 населенных пункта, 53 субъекта РФ, 1500 респондентов.

Оценка работы В. Путина

Как Вы считаете, президент В. Путин работает на своём посту скорее хорошо или скорее плохо?

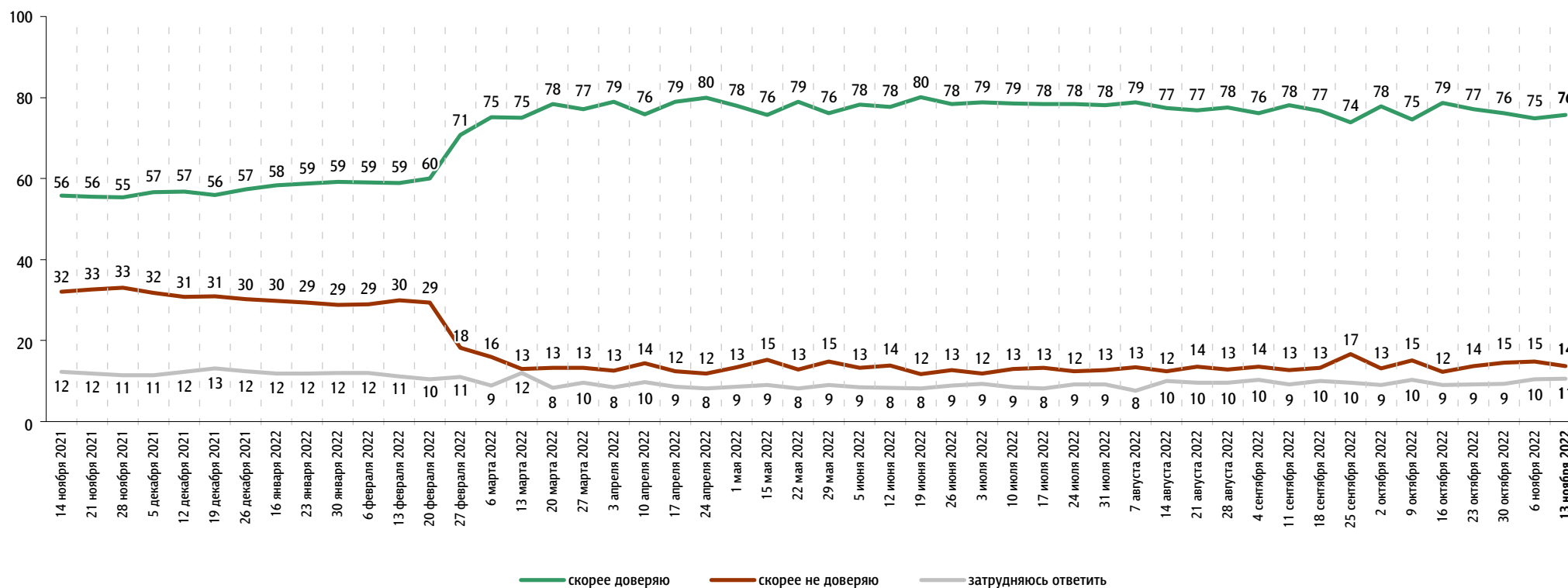
данные в % от всех опрошенных



Доверие В. Путину

Вы скорее доверяете или скорее не доверяете В. Путину?

данные в % от всех опрошенных

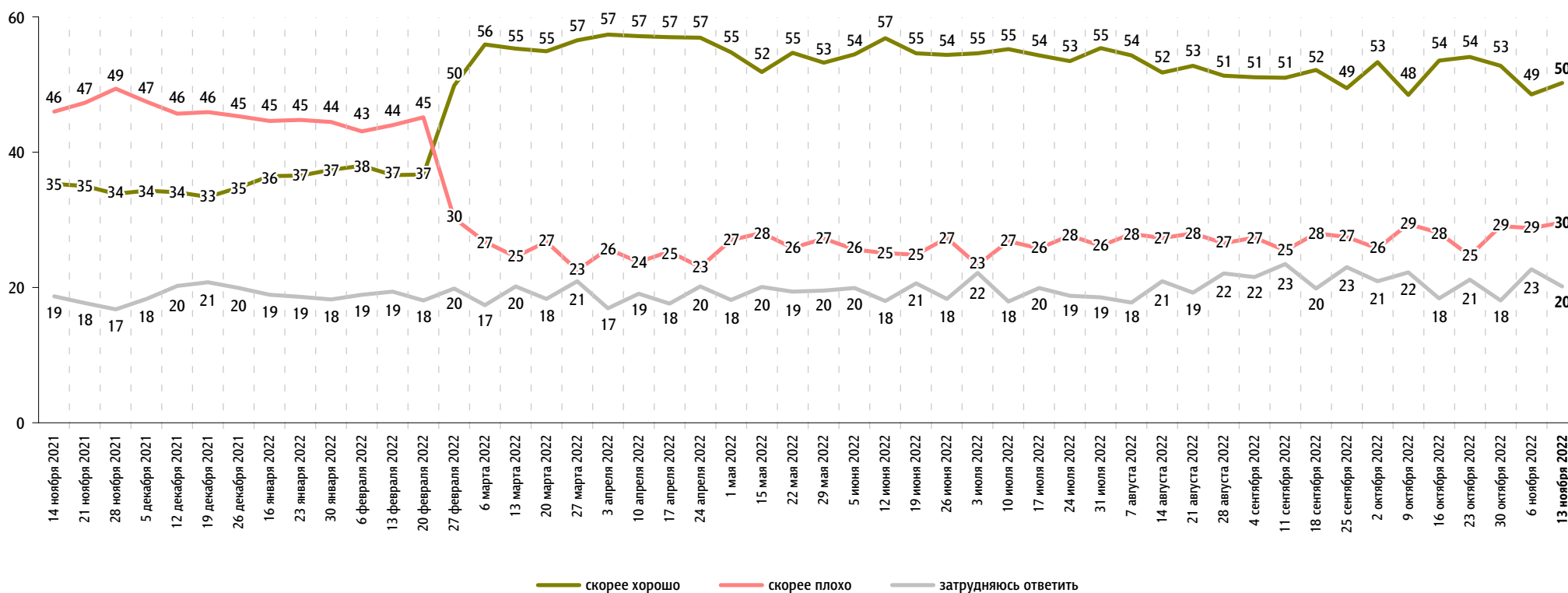



Правительство РФ: оценка работы

Опрос «ФОМнибус» 11–13 ноября. 104 населенных пункта, 53 субъекта РФ, 1500 респондентов.

Как, по Вашему мнению, сегодня работает российское правительство – скорее хорошо или скорее плохо?

данные в % от всех опрошенных



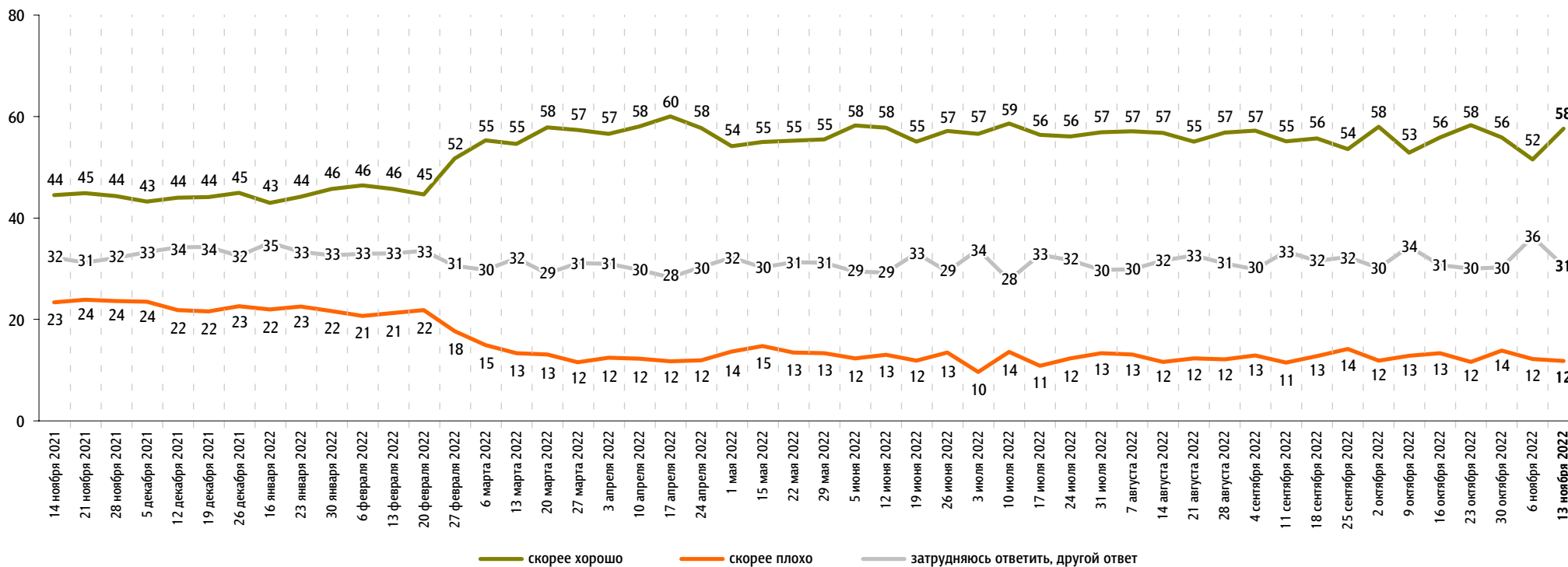


М. Мишустин: оценка работы

Опрос «ФОМнибус» 11–13 ноября. 104 населенных пункта, 53 субъекта РФ, 1500 респондентов.

На Ваш взгляд, глава правительства Михаил Мишустин работает на своём посту скорее хорошо или скорее плохо?

данные в % от всех опрошенных

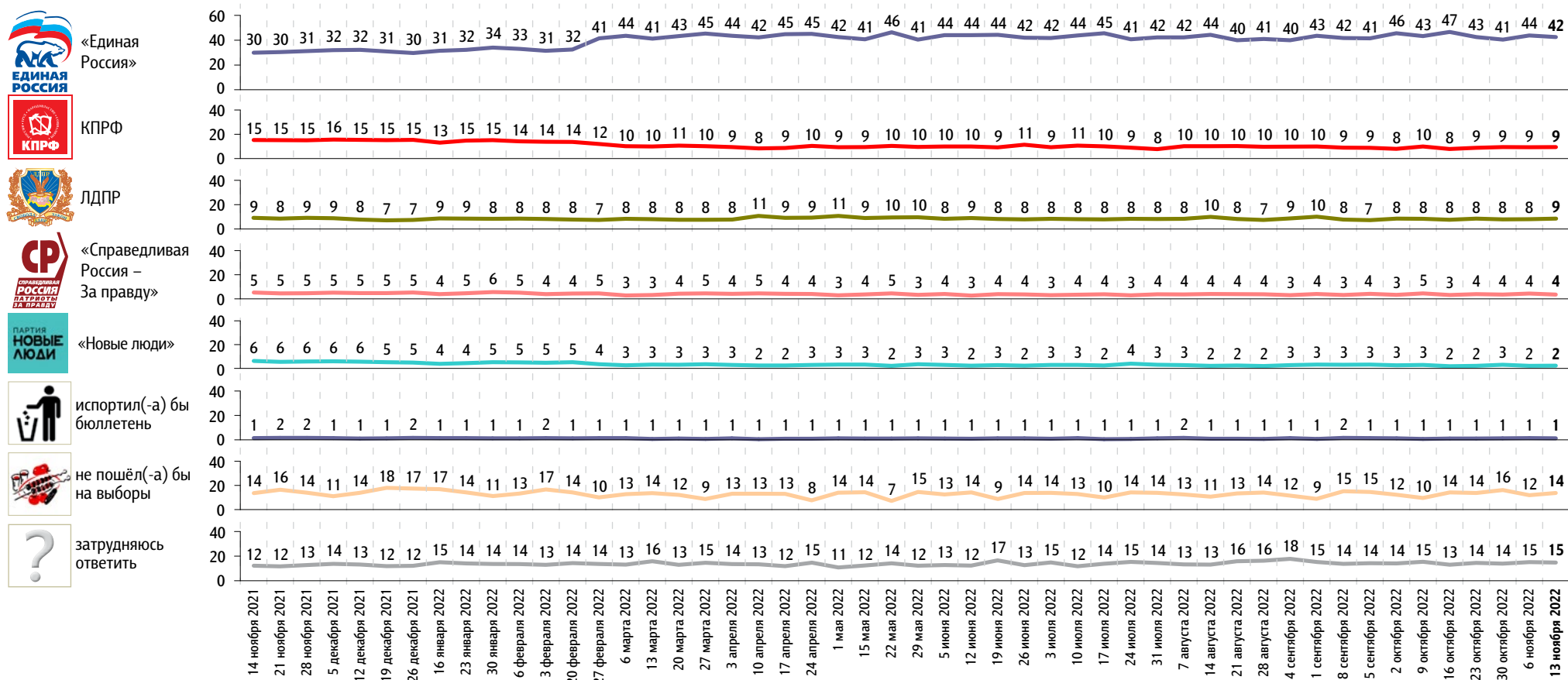


Рейтинги партий

Опрос «ФОМнибус» 11–13 ноября. 104 населенных пункта, 53 субъекта РФ, 1500 респондентов.

Представьте себе, что в следующее воскресенье состоятся выборы в Государственную думу. Скажите, пожалуйста, как, за какую партию Вы бы проголосовали? (Карточка, один ответ.)

данные в % от всех опрошенных



Представьте себе, что в следующее воскресенье состоятся выборы в Государственную думу. Скажите, пожалуйста, как, за какую партию Вы бы проголосовали? (Карточка, один ответ.)

данные в % от всех опрошенных

	14 ноября 2021	21 ноября 2021	28 ноября 2021	5 декабря 2021	12 декабря 2021	19 декабря 2021	26 декабря 2021	16 января 2022	23 января 2022	30 января 2022	6 февраля 2022	13 февраля 2022	20 февраля 2022	27 февраля 2022	6 марта 2022	13 марта 2022	20 марта 2022	27 марта 2022	3 апреля 2022	10 апреля 2022	17 апреля 2022	24 апреля 2022	1 мая 2022	15 мая 2022	22 мая 2022	29 мая 2022	5 июня 2022	12 июня 2022	19 июня 2022	26 июня 2022	3 июля 2022	10 июля 2022	17 июля 2022	24 июля 2022	31 июля 2022	7 августа 2022	14 августа 2022	21 августа 2022	28 августа 2022	4 сентября 2022	11 сентября 2022	18 сентября 2022	25 сентября 2022	2 октября 2022	9 октября 2022	16 октября 2022	23 октября 2022	30 октября 2022	6 ноября 2022	13 ноября 2022				
Российская партия пенсионеров за социальную справедливость	1	1	2	1	1	1	2	2	2	1	1	2	2	1	1	1	1	1	1	1	1	1	1	1	1	1	1	1	1	1	1	1	1	1	1	1	1	1	1	1	1	1	1	1	1	1	1	1	1	1	1	1		
«Яблоко»	2	1	1	1	1	1	1	1	1	1	1	1	1	1	1	1	1	1	1	1	1	1	1	1	1	1	1	1	2	1	1	1	1	2	1	2	1	1	1	1	1	1	1	1	1	1	1	1	1	1	1	1	1	1
«Коммунисты России»	1	1	1	1	1	1	1	1	1	1	1	1	1	1	1	1	0	1	0	0	0	0	0	1	0	1	1	0	0	1	0	0	1	1	1	1	1	1	0	0	1	0	1	0	0	0	0	1	0	0	0	1	0	1
Российская экологическая партия «Зелёные»	1	1	1	1	1	1	1	1	1	1	1	1	1	1	1	1	1	1	1	1	1	1	1	1	1	1	1	0	1	1	1	1	1	1	1	1	1	1	1	1	1	1	1	1	1	1	1	1	1	0	1	0		
«Зелёная альтернатива»	0	0	0	0	1	1	0	1	0	0	1	0	0	0	0	0	0	0	0	0	0	0	0	0	0	0	0	0	0	0	1	0	0	0	0	0	0	0	0	0	0	0	0	0	0	0	0	0	0	0	0	0		
«Родина»	1	0	0	1	1	0	0	0	0	1	1	1	1	1	0	0	0	0	0	1	0	0	0	0	0	0	0	0	1	0	0	1	0	0	0	0	0	0	0	0	0	0	0	0	0	0	0	1	0	1	1	0	0	
Российская партия свободы и справедливости	0	0	0	0	0	0	0	0	0	0	0	0	0	0	0	0	1	0	0	0	0	0	1	0	0	0	0	0	0	0	0	0	0	0	0	0	0	0	0	0	0	0	0	0	0	0	0	0	0	0	0	0		
«Гражданская платформа»	0	0	0	0	0	0	0	0	0	0	0	0	0	0	0	0	0	0	0	0	0	0	0	0	0	0	0	0	0	0	0	0	0	0	0	0	0	0	0	0	0	0	0	0	0	0	0	0	0	0	0	0		
Партия Роста	0	0	0	0	0	0	0	0	0	0	0	0	0	0	0	0	0	0	0	0	0	0	0	0	0	0	0	0	0	0	0	0	0	0	0	0	0	0	0	0	0	0	0	0	0	0	0	0	0	0	0	0		

События недели

Опрос «ФОМнибус» 11–13 ноября. 104 населенных пункта, 53 субъекта РФ, 1500 респондентов.

Какие события прошедшей недели, о которых сообщалось в средствах массовой информации, больше всего заинтересовали Вас, привлекли Ваше внимание? (Открытый вопрос.)

данные в % от всех опрошенных, приведены наиболее показательные высказывания

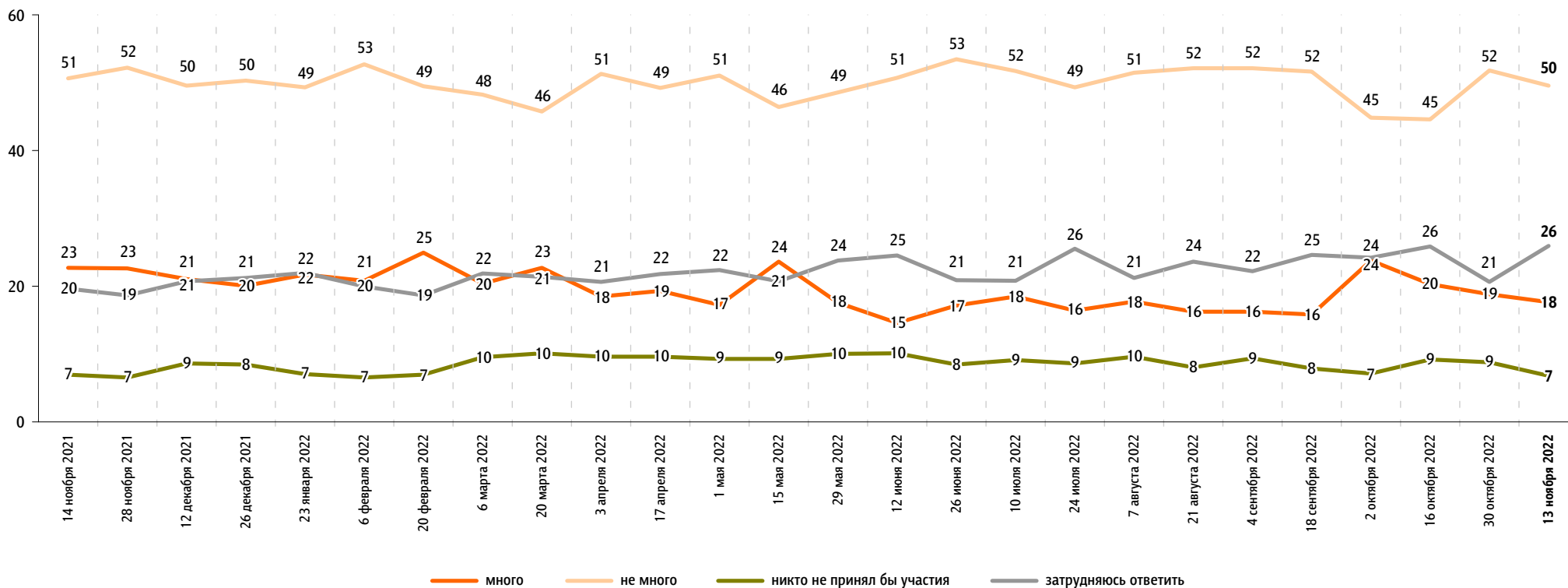
Военная спецоперация России на Украине	<p>Спецоперация, военные действия в целом 32 45</p> <p>«Военная спецоперация на Украине»; «военные действия на Украине»; «вести с фронта»; «обстановка на Украине»; «война тревожит»; «Донбасс, события с ним»; «я всегда смотрю про Украину, переживаю, плачу, мне их жалко»; «смерти мирных граждан с обеих сторон на месте боевых действий»; «спецоперация на Украине. На войне погибли ребята, очень много знакомых погибло»; «Украина: уже погибают наши мобилизованные».</p> <p>Уход российских войск из Херсона 14</p> <p>«Взятие Херсона ВСУ»; «войска отвели от Херсона»; «наши войска оставили Херсон»; «отступление на левый берег вооруженных сил»; «тактический отход из Херсона на левый берег»; «частичная отдача Херсонской области».</p> <p>Обстрелы российских территорий со стороны Украины 1</p> <p>«Обстрелы Белгородской области»; «Киев планирует атаковать Белгородскую и Курскую области».</p>
Частичная мобилизация, ее завершение	<p>«Мобилизация в стране»; «мобилизация мужчин на Украину»; «нарушение правил мобилизации»; «мобилизация закончилась»; «мобилизация, ее завершение»; «брат ушел на войну»; «племянника забрали в Луганск».</p> <p>4</p>
Выборы в США	<p>«В Америке выборы»; «выборы в США»; «перевыборы в Америке».</p> <p>1</p>
Повышение зарплат, пенсий, пособий	<p>«О повышении пенсии»; «детям надбавку сделали»; «о выплатах детских»; «поднимают детский капитал и пособия»; «принят закон по детским выплатам от 0 до 17 лет, увеличение МРОТ».</p> <p>1</p>
Аварии, пожары	<p>«Запомнилось, что аварий много разных»; «падение самолета в Костроме»; «упавший самолет в Иркутске»; «пожар в Москве»; «пожар в Костроме, люди пострадали».</p> <p>1</p>
Работа властных структур	<p>«Выступление премьера»; «указ о выплатах мобилизованным»; «сформировать запас лекарств на 4 месяца»; «разрешили старшеклассникам не посещать необязательные предметы».</p> <p>1</p>
Криминальные события	<p>«Тройное убийство в Осе»; «мужчина ударил женщину топором в Нерехте»; «в Костроме женщина выкинула ребенка из окна»; «водитель избил парня ни за что».</p> <p>1</p>
Другие события в России	<p>«Подготовка соцработников к СВО»; «праздник 7 ноября»; «подорожание недвижимости»; «повышение цен на газ».</p> <p>2</p>
Другие события в мире	<p>«20-й съезд Компартии Китая»; «подготовка к саммиту G-20»; «взрыв в Турции»; «давка в Сеуле»; «в Италии украинских беженцев выселяют из отелей».</p> <p>2</p>
Затрудняюсь ответить, нет ответа	<p>45</p>

Протестный потенциал

Опрос «ФОМнибус» 11–13 ноября. 104 населенных пункта, 53 субъекта РФ, 1500 респондентов.

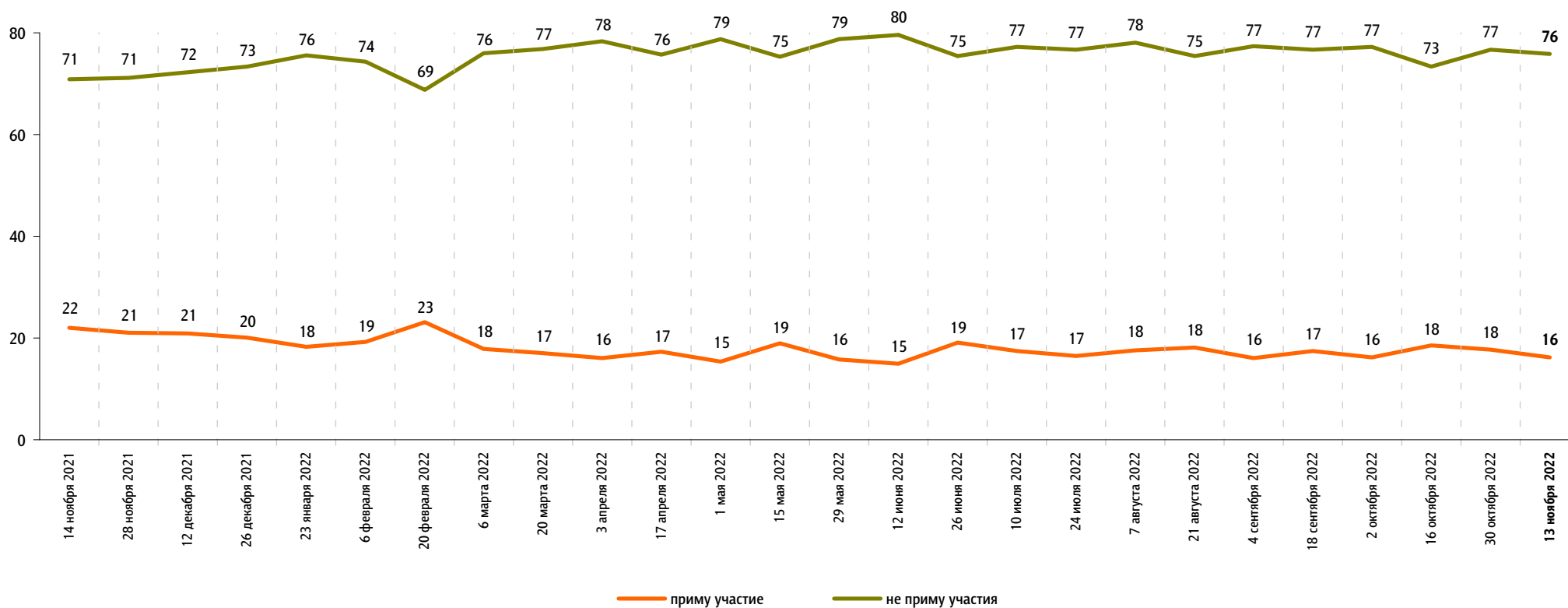
Если бы в ближайшие месяц-два там, где Вы живёте, прошли митинги, демонстрации, акции протеста, то как Вы думаете, много или не много людей приняли бы в них участие?

данные в % от всех опрошенных



А Вы лично примете или не примете участие в митингах, демонстрациях, акциях протеста, если они пройдут в ближайшие месяц-два там, где Вы живёте?

данные в % от всех опрошенных

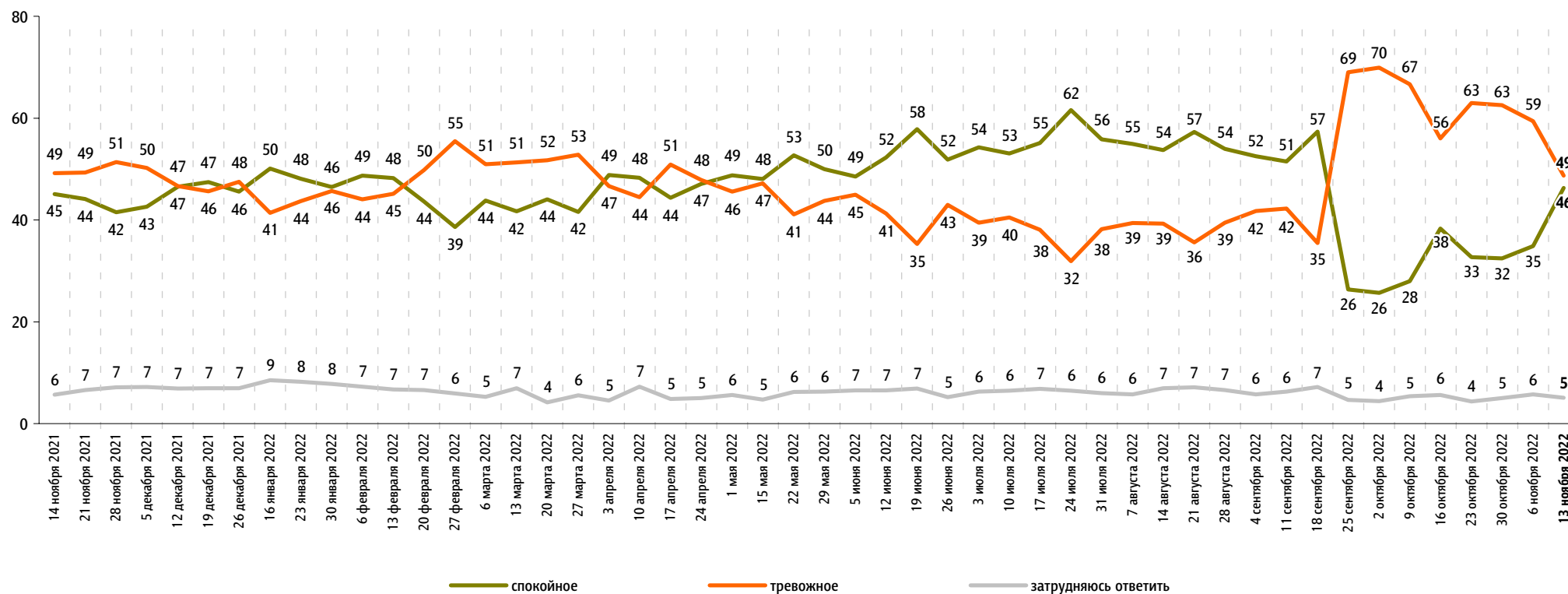


Настроение окружающих

Опрос «ФОМнибус» 11–13 ноября. 104 населенных пункта, 53 субъекта РФ, 1500 респондентов.

Какое настроение, по Вашему мнению, преобладает сегодня среди Ваших родных, друзей, коллег, знакомых – спокойное или тревожное?

данные в % от всех опрошенных



Динамика цен

Опрос «ФОМнибус» 11–13 ноября. 104 населенных пункта, 53 субъекта РФ, 1500 респондентов.

По Вашим наблюдениям, на какие основные продукты, товары и услуги цены за последний месяц заметно выросли? (Карточка, любое число ответов.)

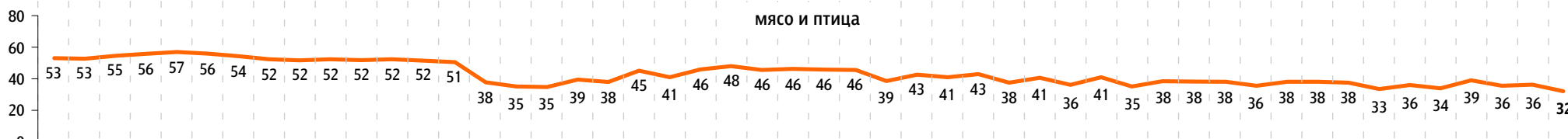
данные в % от всех опрошенных

Продукты питания

хлеб и хлебобулочные изделия



мясо и птица



молоко и молочная продукция



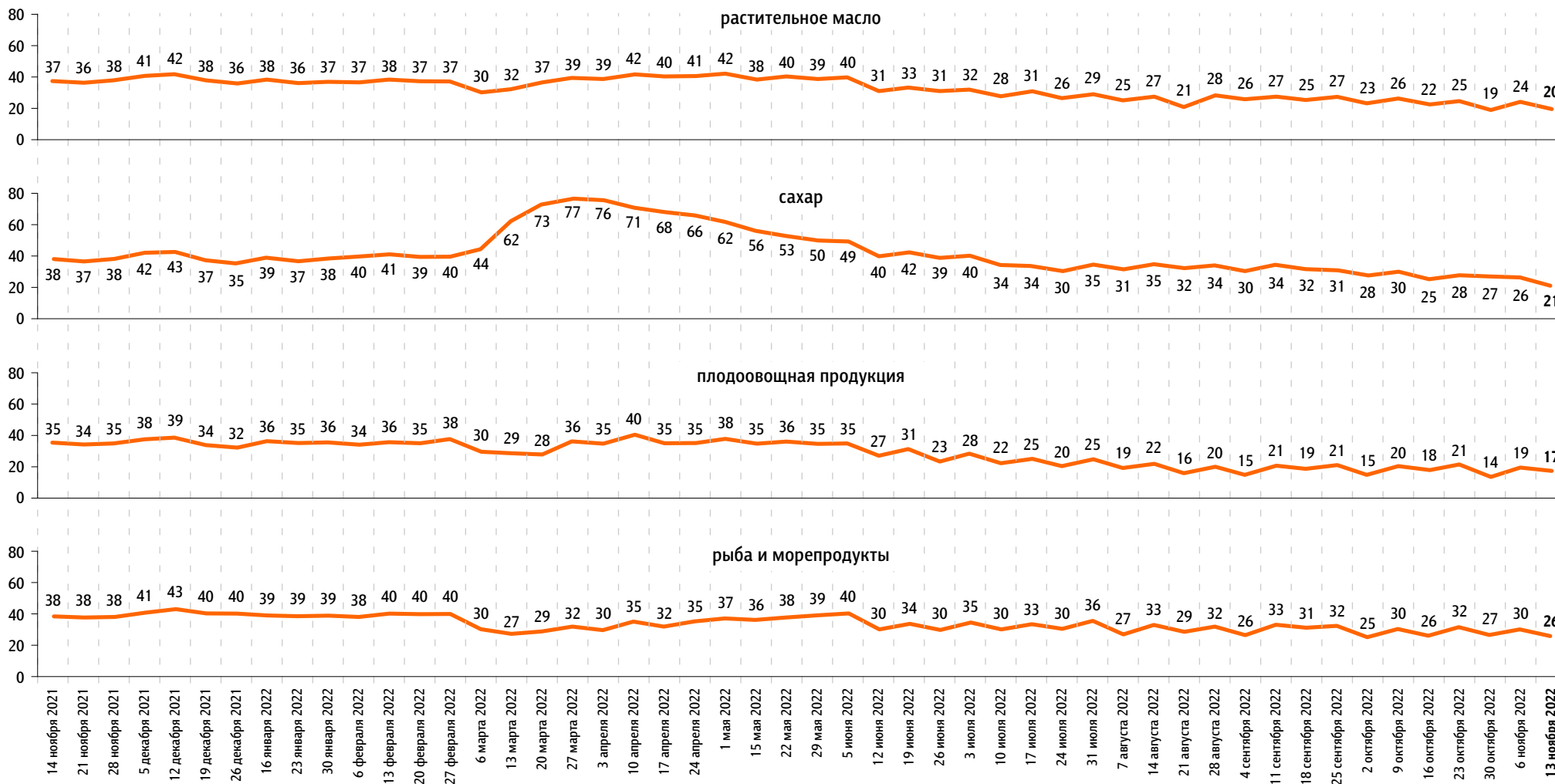
яйца



По Вашим наблюдениям, на какие основные продукты, товары и услуги цены за последний месяц заметно выросли? (Карточка, любое число ответов.)

данные в % от всех опрошенных

Продукты питания

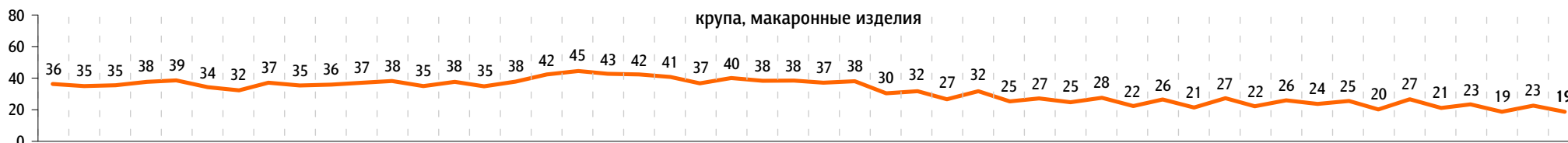


По Вашим наблюдениям, на какие основные продукты, товары и услуги цены за последний месяц заметно выросли? (Карточка, любое число ответов.)

данные в % от всех опрошенных

Продукты питания

крупа, макаронные изделия



алкогольные напитки



Хозтовары

моющие и чистящие средства



средства личной гигиены*

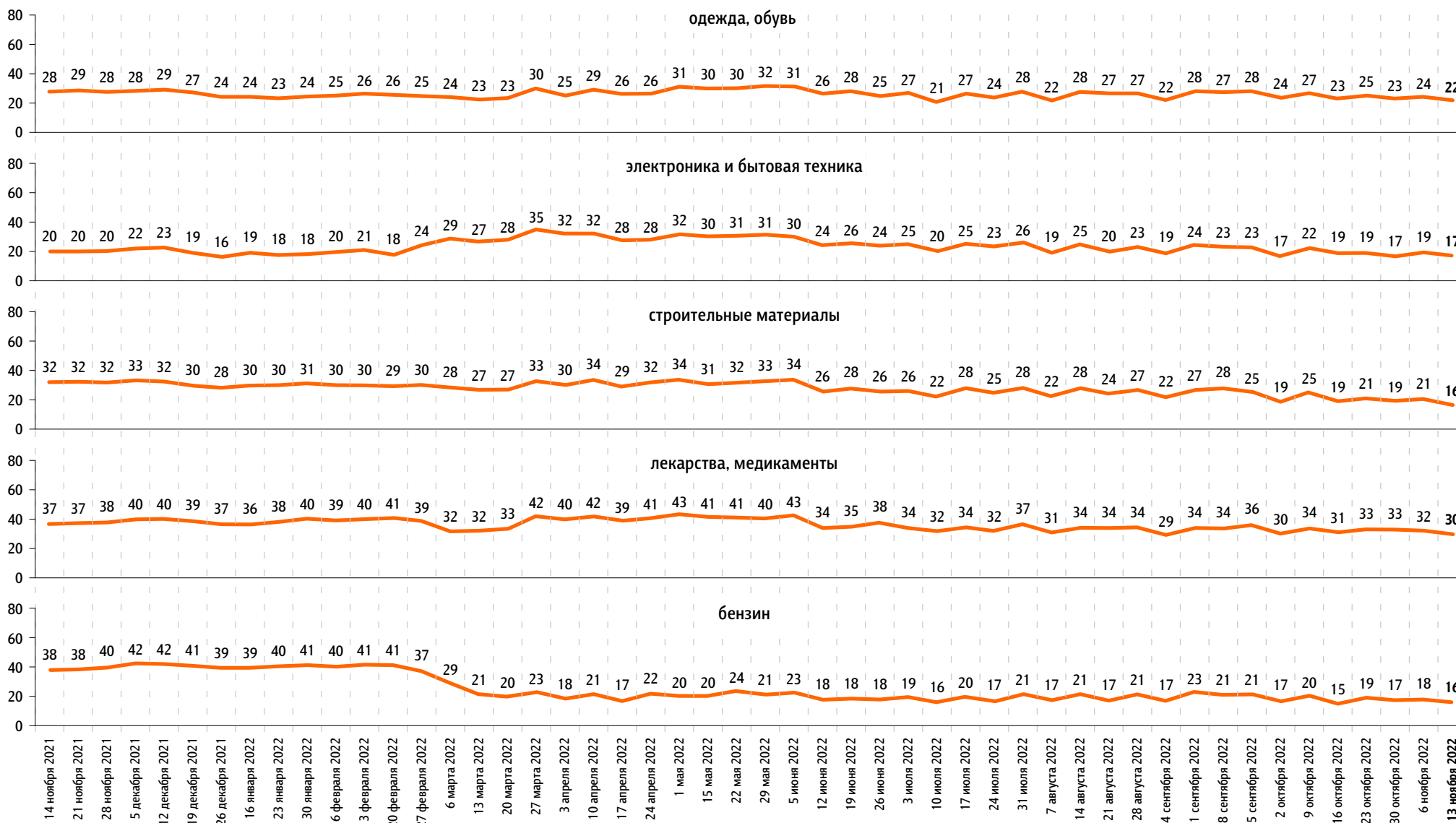


* До 27 марта 2022 г. соответствующей позиции в карточке не было.

По Вашим наблюдениям, на какие основные продукты, товары и услуги цены за последний месяц заметно выросли? (Карточка, любое число ответов.)

данные в % от всех опрошенных

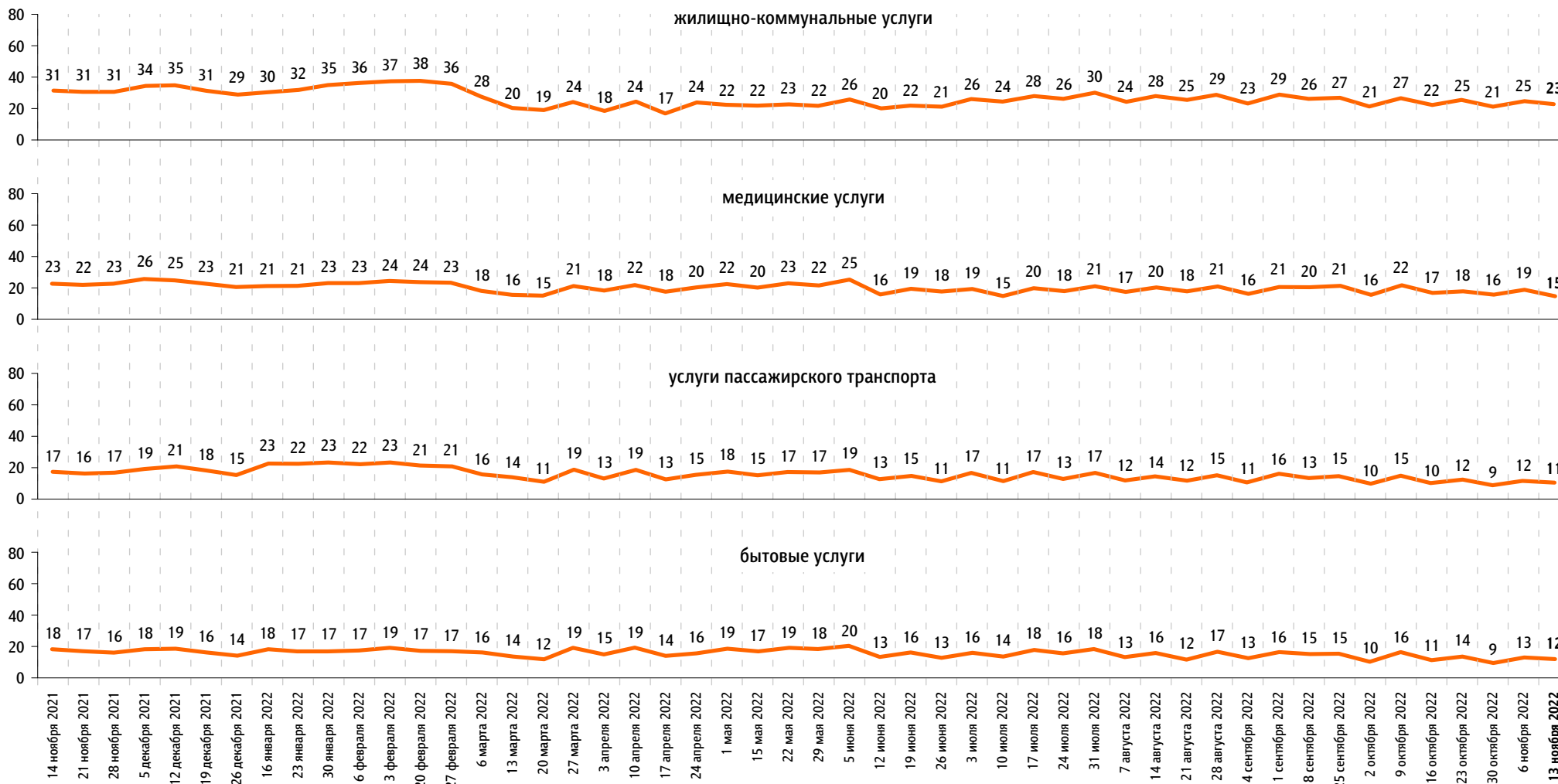
Непродовольственные товары



По Вашим наблюдениям, на какие основные продукты, товары и услуги цены за последний месяц заметно выросли? (Карточка, любое число ответов.)

данные в % от всех опрошенных

Услуги





www.fom.ru

© ФОМ, 2022

123376 Москва, ул. Рочдельская, д. 15, стр. 16А
тел. : +7 (495) 653-82-32
факс : +7 (495) 653-82-02
www.fom.ru
fom@fom.ru

Александр Ослон – президент ФОМ

ФОМнибус – репрезентативный еженедельный опрос населения 18 лет и старше.
Метод опроса – интервью по месту жительства респондента.

Выборка:
1500 респондентов (жители 104 городских и сельских населенных пунктов в 53 субъектах РФ).
Статистическая погрешность не превышает 3,6%.