

ДОМИНАНТЫ. ПОЛЕ МНЕНИЙ



Социологический бюллетень

Опрос: неделя №45
Выпуск: 13 ноября 2025 года

© ФОМ, 2025
www.fom.ru

Ключевые индикаторы общественного мнения


2 Политические индикаторы

- 2 В. Путин: отношение и оценки работы
- 4 Правительство РФ: оценка работы
- 5 М. Мишустин: оценка работы
- 6 Рейтинги партий
- 8 Отношение к политическим партиям

Факторы формирования общественного мнения

- 10 События недели
 - 12 Протестный потенциал
 - 14 Настроение окружающих
 - 15 Динамика цен
-

Политические индикаторы



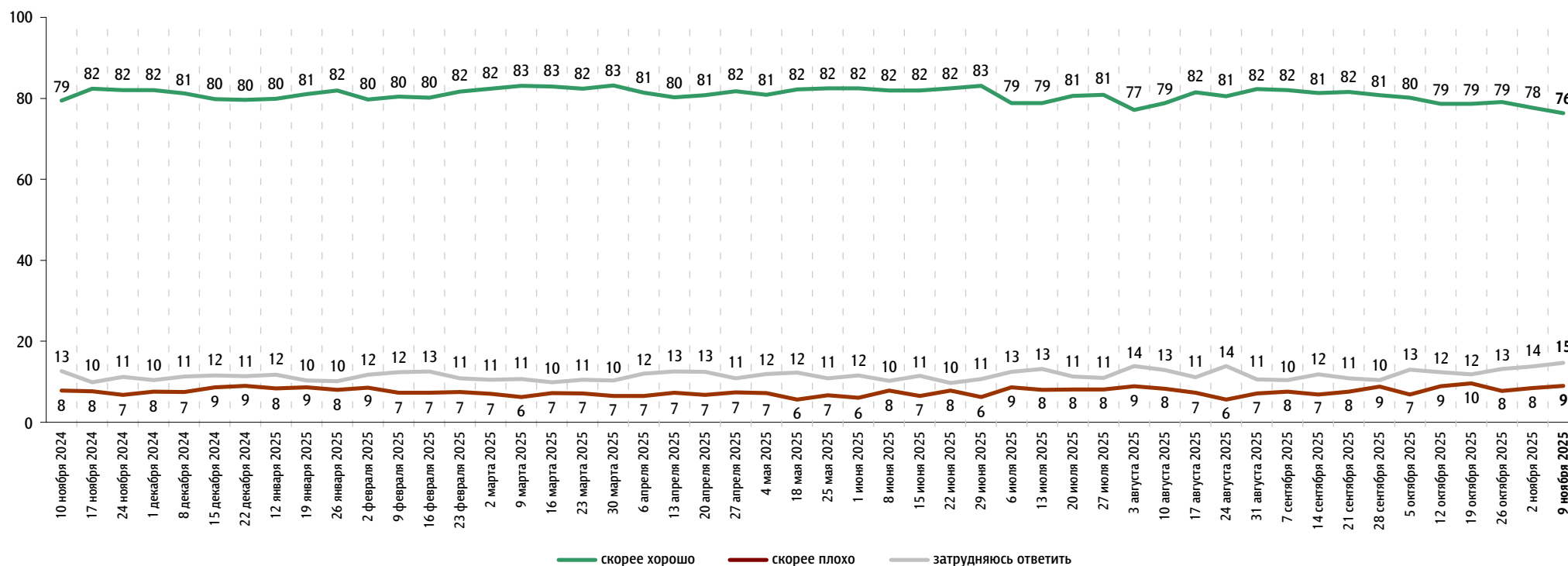
В. Путин: отношение и оценки работы

Опрос «ФОМнибус» 7–9 ноября. 97 населённых пунктов, 51 субъект РФ, 1500 респондентов.

Оценка работы В. Путина

Как Вы считаете, президент В. Путин работает на своём посту скорее хорошо или скорее плохо?

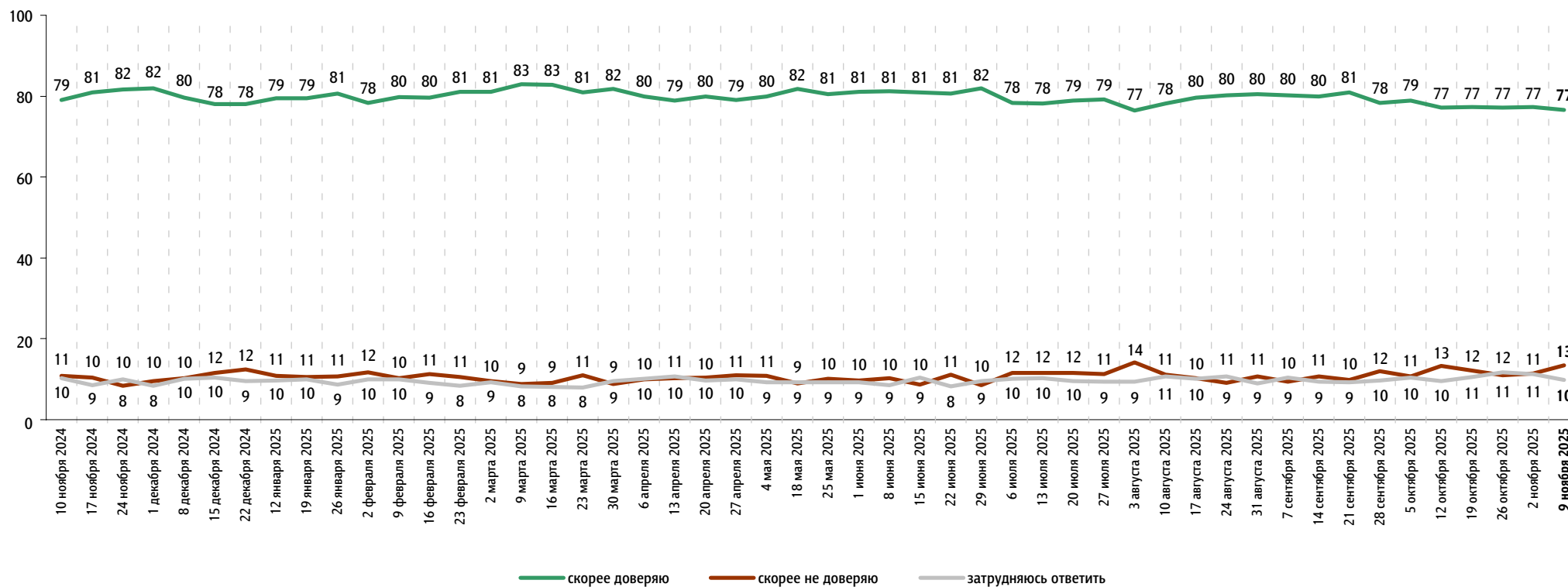
данные в % от всех опрошенных



Доверие В. Путину

Вы скорее доверяете или скорее не доверяете В. Путину?

данные в % от всех опрошенных

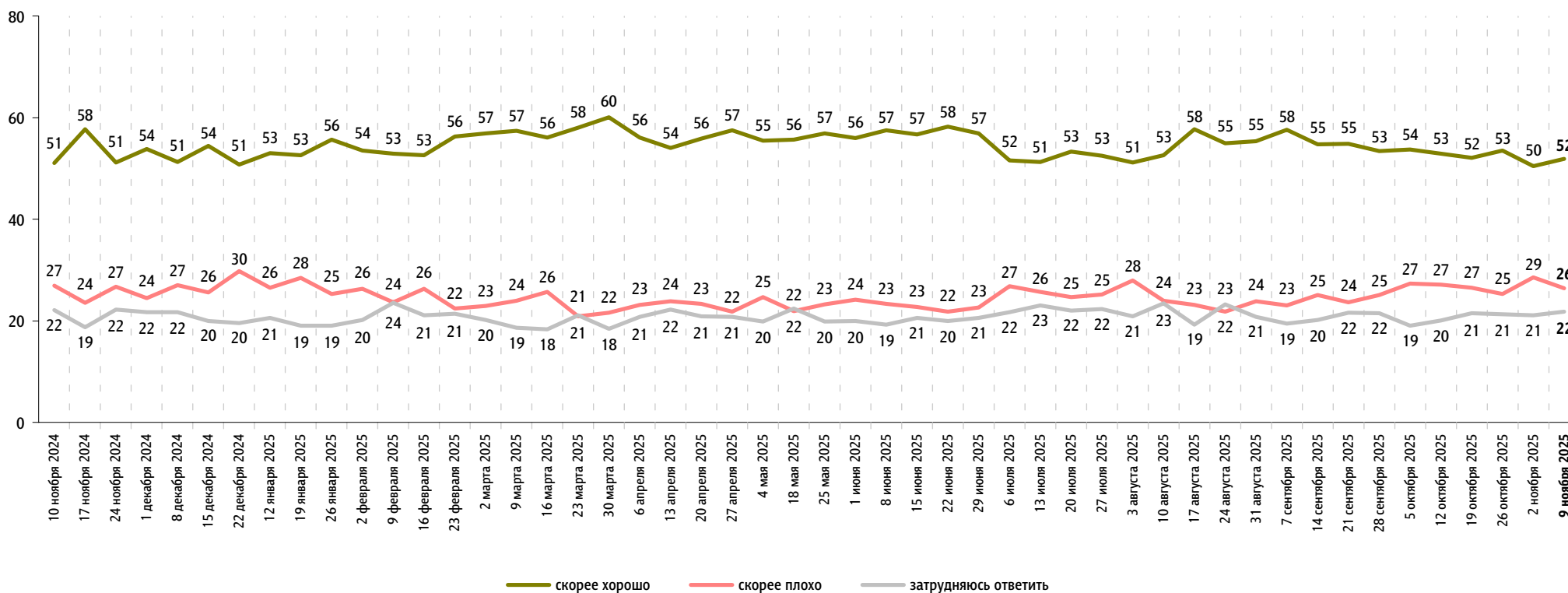


Правительство РФ: оценка работы

Опрос «ФОМнибус» 7–9 ноября. 97 населённых пунктов, 51 субъект РФ, 1500 респондентов.

Как, по Вашему мнению, сегодня работает российское правительство – скорее хорошо или скорее плохо?

данные в % от всех опрошенных



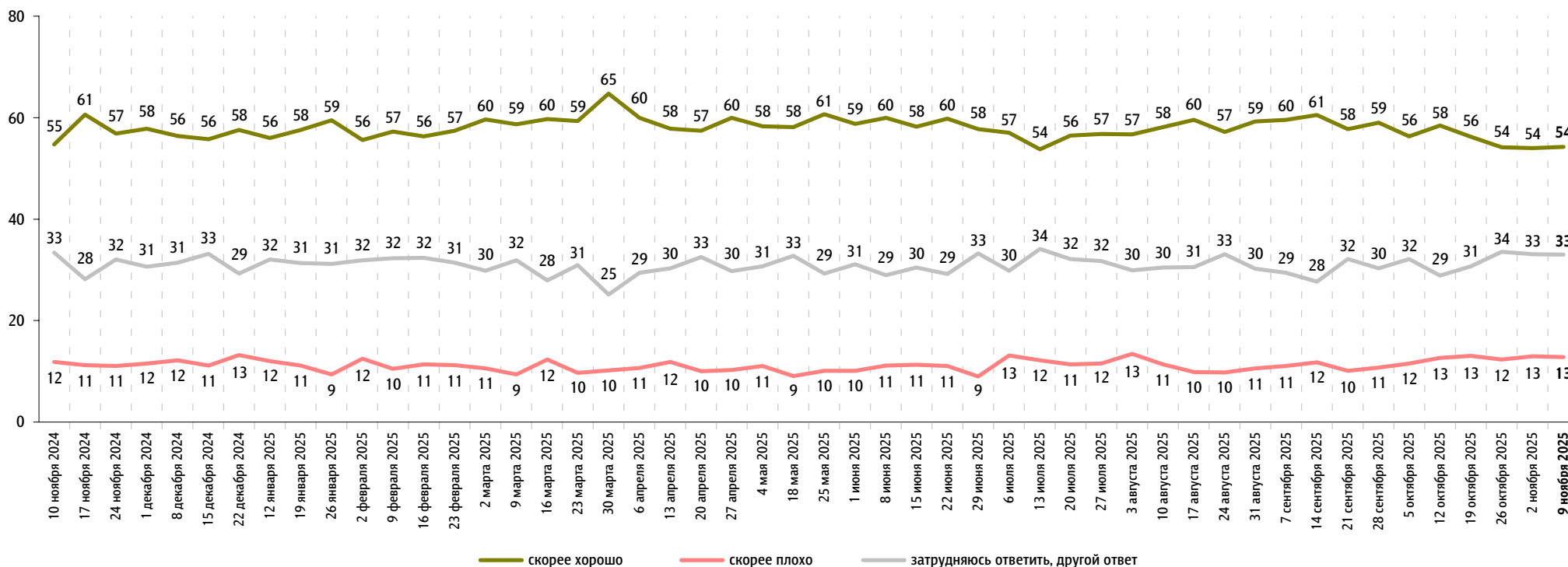


М. Мишустин: оценка работы

Опрос «ФОМнибус» 7–9 ноября. 97 населённых пунктов, 51 субъект РФ, 1500 респондентов.

На Ваш взгляд, глава правительства Михаил Мишустин работает на своём посту скорее хорошо или скорее плохо?

данные в % от всех опрошенных

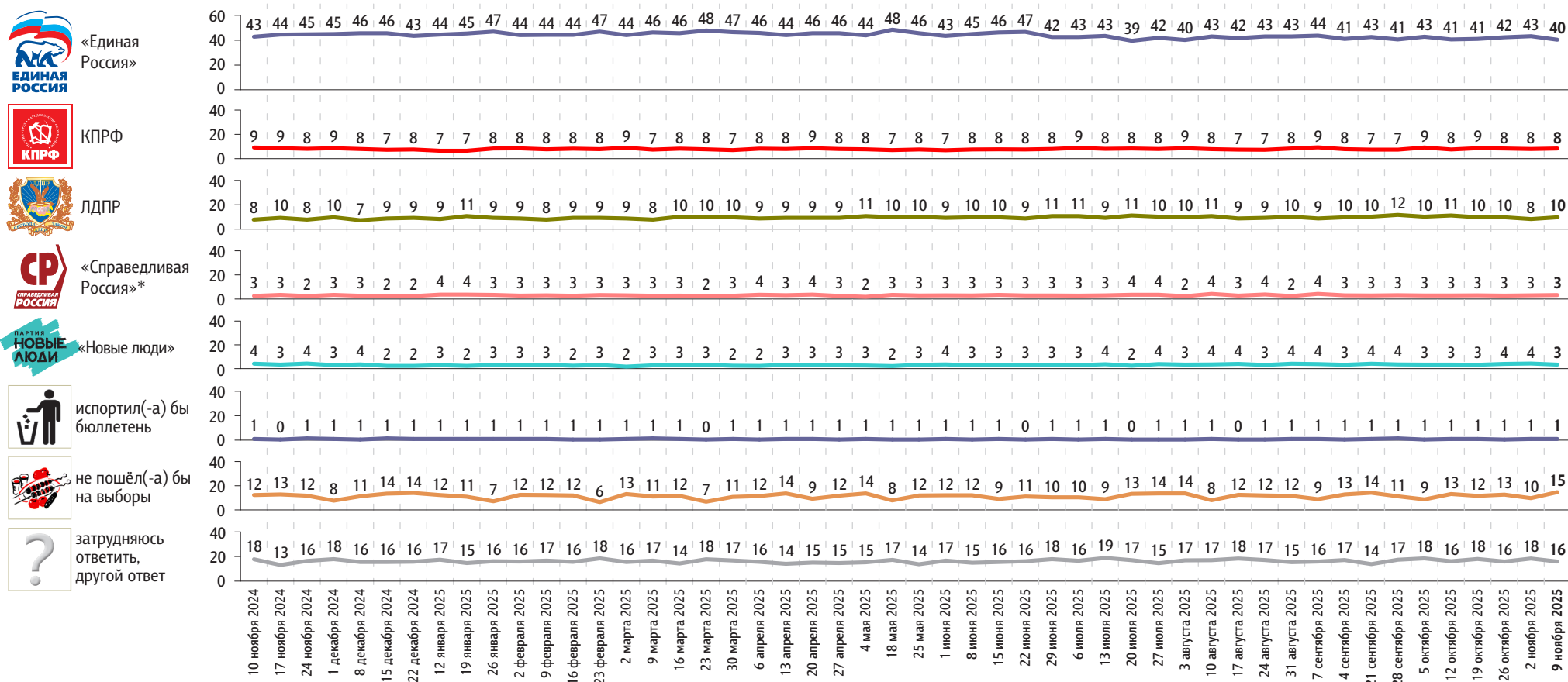


Рейтинги партий

Опрос «ФОМнибус» 7–9 ноября. 97 населённых пунктов, 51 субъект РФ, 1500 респондентов.

Представьте себе, что в следующее воскресенье состоятся выборы в Государственную думу. Скажите, пожалуйста, как, за какую партию Вы бы проголосовали? (Карточка, один ответ.)

данные в % от всех опрошенных



* До 26 октября 2025 г. включительно – партия «Справедливая Россия – За правду».

Представьте себе, что в следующее воскресенье состоятся выборы в Государственную думу. Скажите, пожалуйста, как, за какую партию Вы бы проголосовали? (Карточка, один ответ.)

данные в % от всех опрошенных

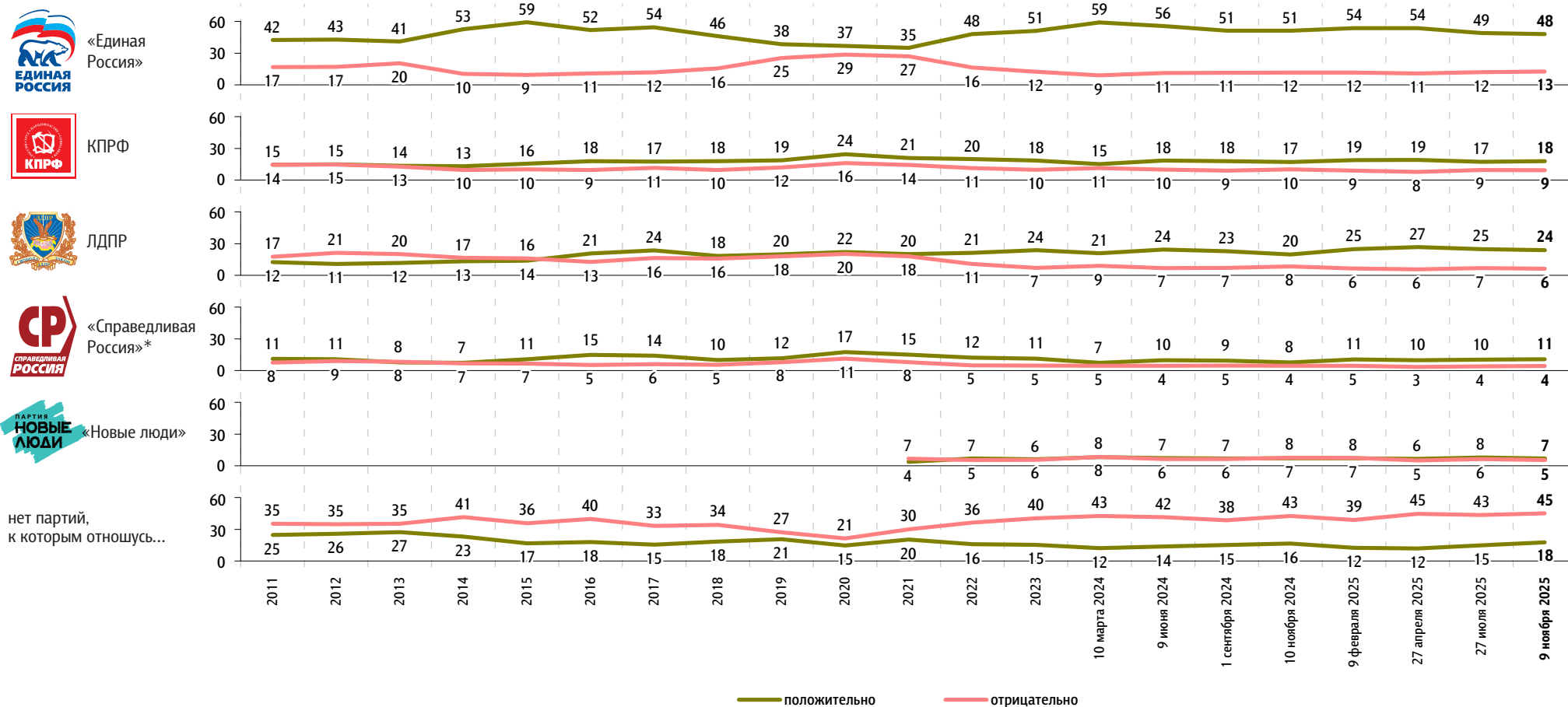
	10 ноября 2024	17 ноября 2024	24 ноября 2024	1 декабря 2024	8 декабря 2024	15 декабря 2024	22 декабря 2024	12 января 2025	19 января 2025	26 января 2025	2 февраля 2025	9 февраля 2025	16 февраля 2025	23 февраля 2025	2 марта 2025	9 марта 2025	16 марта 2025	23 марта 2025	30 марта 2025	6 апреля 2025	13 апреля 2025	20 апреля 2025	27 апреля 2025	4 мая 2025	18 мая 2025	25 мая 2025	1 июня 2025	8 июня 2025	15 июня 2025	22 июня 2025	29 июня 2025	6 июля 2025	13 июля 2025	20 июля 2025	27 июля 2025	3 августа 2025	10 августа 2025	17 августа 2025	24 августа 2025	31 августа 2025	7 сентября 2025	14 сентября 2025	21 сентября 2025	28 сентября 2025	5 октября 2025	12 октября 2025	19 октября 2025	26 октября 2025	2 ноября 2025	9 ноября 2025					
Российская экологическая партия «Зелёные»	1	1	0	1	1	0	1	1	1	1	0	1	1	1	0	1	1	1	1	1	1	1	0	1	1	1	1	1	1	1	1	1	1	1	1	1	1	1	1	1	1	1	1	1	1	1	1	1	1	1	1	1			
Российская партия пенсионеров за социальную справедливость	1	1	1	1	1	1	1	1	1	2	1	1	1	1	1	1	1	1	1	1	1	1	1	1	1	1	1	2	1	1	1	1	1	1	1	1	1	1	2	1	1	1	1	1	1	1	1	1	1	1	1	1	1	1	
«Коммунисты России»	0	0	0	0	0	0	1	0	0	0	1	0	0	1	0	1	0	1	1	0	0	1	0	1	0	1	0	0	0	0	0	0	1	0	0	0	0	1	0	1	1	1	0	0	1	0	0	1	1	1	1	1	1	1	
«Яблоко»	0	1	1	0	1	1	1	1	1	1	1	1	1	0	1	0	0	1	1	1	1	1	1	1	1	0	1	1	1	1	1	1	0	1	1	1	1	1	1	1	1	1	1	1	1	1	1	1	0	1	1	1	0		
Российская партия свободы и справедливости	0	0	0	0	0	0	0	0	0	0	0	0	0	1	0	0	0	0	0	0	0	1	0	0	0	0	0	0	1	0	0	0	0	0	0	0	0	0	0	0	0	0	0	0	0	0	0	0	0	0	0	0	0	0	
«Гражданская платформа»	0	0	0	0	0	0	0	0	0	0	0	0	0	0	0	0	0	0	0	0	0	0	0	0	0	0	0	0	0	0	0	0	0	0	0	0	0	0	0	0	0	0	0	0	0	0	0	0	0	0	0	0	0	0	
«Зелёная альтернатива»	0	0	0	0	0	0	0	0	0	0	0	0	0	0	0	0	0	0	0	0	0	0	0	0	0	0	0	0	0	0	0	0	0	0	0	0	0	1	0	0	0	0	0	0	0	0	0	0	0	0	0	0	0	0	
«Родина»	0	0	1	0	1	0	0	0	1	0	1	0	0	0	1	1	0	0	0	0	0	0	1	0	0	0	0	1	0	1	0	0	0	0	0	0	0	1	0	1	1	0	0	0	1	0	1	0	0	0	0	0	0	0	0

Отношение к политическим партиям

Опрос «ФОМнибус» 7–9 ноября. 97 населённых пунктов, 51 субъект РФ, 1500 респондентов.
2020 г. – Всероссийский телефонный опрос. 2000 респондентов.

К каким из перечисленных политических партий Вы относитесь **положительно** / **отрицательно**? (Карточка, любое число ответов.)

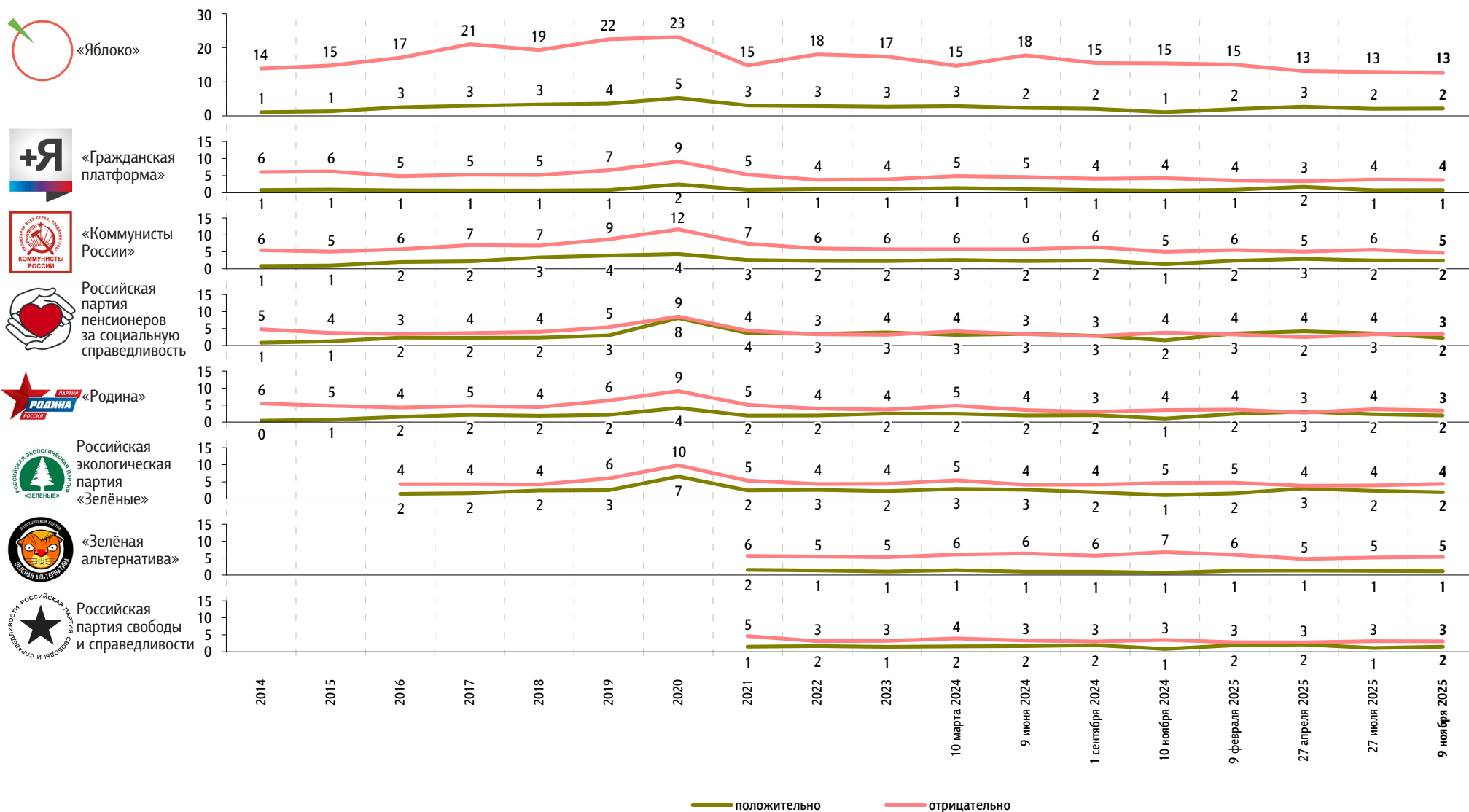
данные в % от всех опрошенных



* До 14 марта 2021 г. вопрос задавался про партию «Справедливая Россия», с 14 марта 2021 г. до 9 ноября 2025 г. – про объединенную партию «Справедливая Россия – За правду», в состав которой вошли партии «Справедливая Россия», «За правду» и «Патриоты России». С 9 ноября 2025 г. – про партию «Справедливая Россия», которая вернулась к своему исходному названию.

К каким из перечисленных политических партий Вы относитесь **положительно** / **отрицательно**? (Карточка, любое число ответов.)

данные в % от всех опрошенных



2020 г. – Всероссийский телефонный опрос. 2000 респондентов.

События недели

Опрос «ФОМнибус» 7–9 ноября. 97 населённых пунктов, 51 субъект РФ, 1500 респондентов.

Какие события прошедшей недели, о которых сообщалось в средствах массовой информации, больше всего заинтересовали Вас, привлекли Ваше внимание?
(Открытый вопрос.)

данные в % от всех опрошенных, приведены наиболее показательные высказывания

Военная спецоперация России на Украине	СВО в целом, успехи российской армии	18	23
	«Армия наша прорывается вперёд»; «боевые действия на Украине»; «бои в Покровске, Купянске»; «бьют Украину»; «окружили нацистов»; «освобождение Покровска»; «продолжается война»; «СВО: окружение в Покровске, Купянске, Красноармейске».		
	Обстрелы российских территорий	4	
	«Атака беспилотников на Курск»; «атаки дронов на область»; «бесконечные атаки БПЛА»; «беспилотник вторгся в квартиру»; «Владимирская область: атака БПЛА»; «Волгоград атаковали»; «вчера беспилотники у нас в Шексне сбили и на Белозёрской подстанции».		
Испытания российского новейшего оружия	«Буревестник» и «Посейдон»; «запуск “Буревестника”»; «испытание “Посейдона”»; «испытания нового оружия»; «мы оружие сделали современное».		3
Угроза ядерной войны	«Америка планирует ядерные испытания»; «возможность атомной войны»; «гонка вооружений»; «движемся к атомной войне»; «испытание США ядерного орудия»; «разговор о ядерном вооружении»; «ядерные новости».		3
Работа властных структур	«Введение, повышение утильсбора»; «заседание Совбеза»; «ипотеку семейную отменяют»; «мэр в Твери новый»; «новый закон – сдерживание интернета»; «принятие законов о помощи малоимущим».		2
Российско-американские отношения	«Встречу Путина и Трампа отложили»; «отношения с США»; «переговоры с Трампом»; «Трамп и Путин»; «угроза Трампа».		1
Аварии, пожары, несчастные случаи	«Аварии в Омске»; «гибель вертолёт»; «ДТП на Варшавском шоссе, аварии»; «пожар в Юрге»; «пожароопасные моменты: осенние пожары»; «провал в Санкт-Петербурге покрытия»; «самолёт разбился в Дагестане где-то».		1
Предложение Министерства финансов повысить налоги	«Изменения в налоговом кодексе»; «налоговая реформа»; «НДС: налоги повысят»; «повышение налога для ИП»; «поднимут НДС»; «увеличение налогов».		1
Инфляция, рост цен	«Повышение цены на автомобили, ГСМ»; «рост цен»; «цены поднимаются на электричество, продукты»; «цены поменялись».		1
Возможные поставки дальнобойных ракет США Украине	«Поставки дальнобойных ракет»; «“Томагавки”»; «Трамп пока не даёт ракеты “Томагавки”».		1

данные в % от всех опрошенных, приведены наиболее показательные высказывания

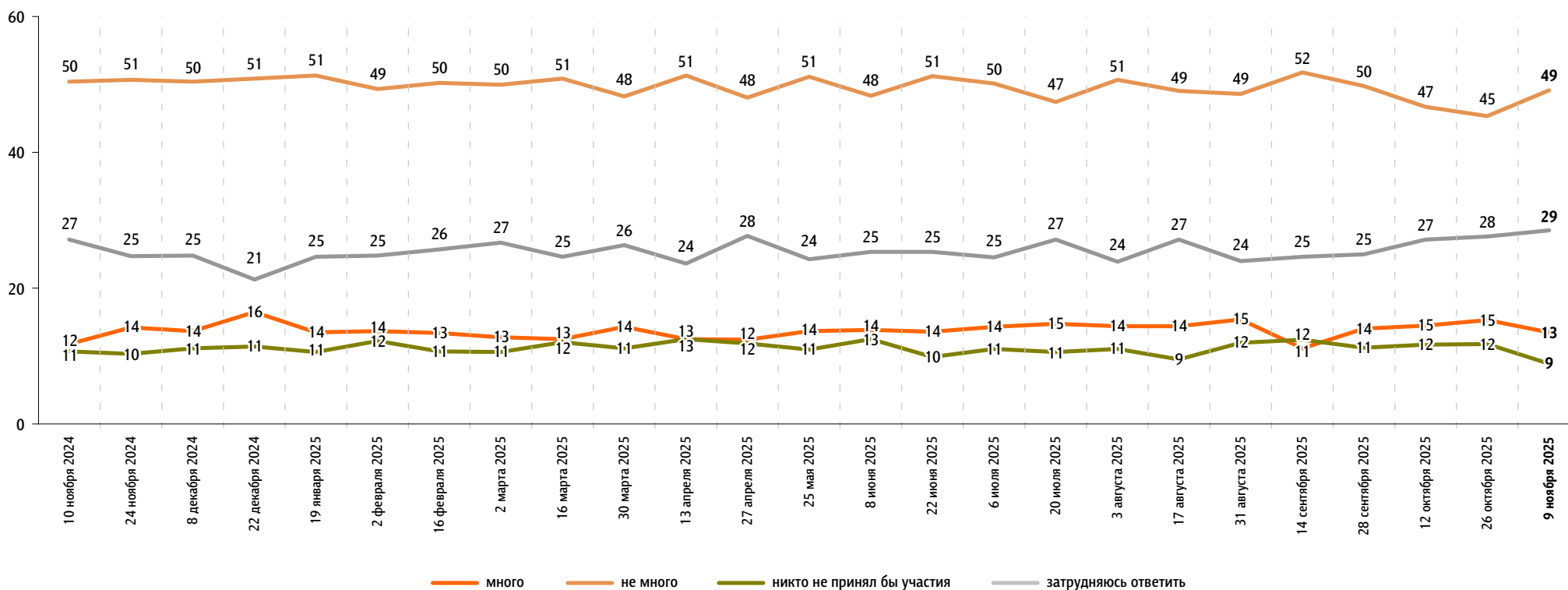
Праздники	«День народного единства»; «день начала Октябрьской революции»; «праздник 4 ноября и по-старому праздник 7-го»; «празднование Дня народного единства».	1
Поездки, встречи, выступления В. Путина	«Выступление президента о взаимоотношениях Европы и России»; «Путин приезжал в Самару на форум спортивный»; «Путин предложил запретить курение вейпов».	1
Другие события в России	«Блокировка интернета»; «выбросы в Анапе»; «землетрясение на Камчатке»; «очередь в Курске на спектакль “Ревизор”»; «смерть Юрия Николаева»; «только погода».	2
Другие события в мире	«В Газе геноцид происходит»; «в мире идут разногласия»; «выборы в США»; «курс биткоина»; «НАТО: их действия»; «сумасшедшие высказывания Трампа»; «убийство криптомагната в Дубае»; «Франция: взрыв».	2
Затрудняюсь ответить, нет ответа		62

Протестный потенциал

Опрос «ФОМнибус» 7–9 ноября. 97 населённых пунктов, 51 субъект РФ, 1500 респондентов.

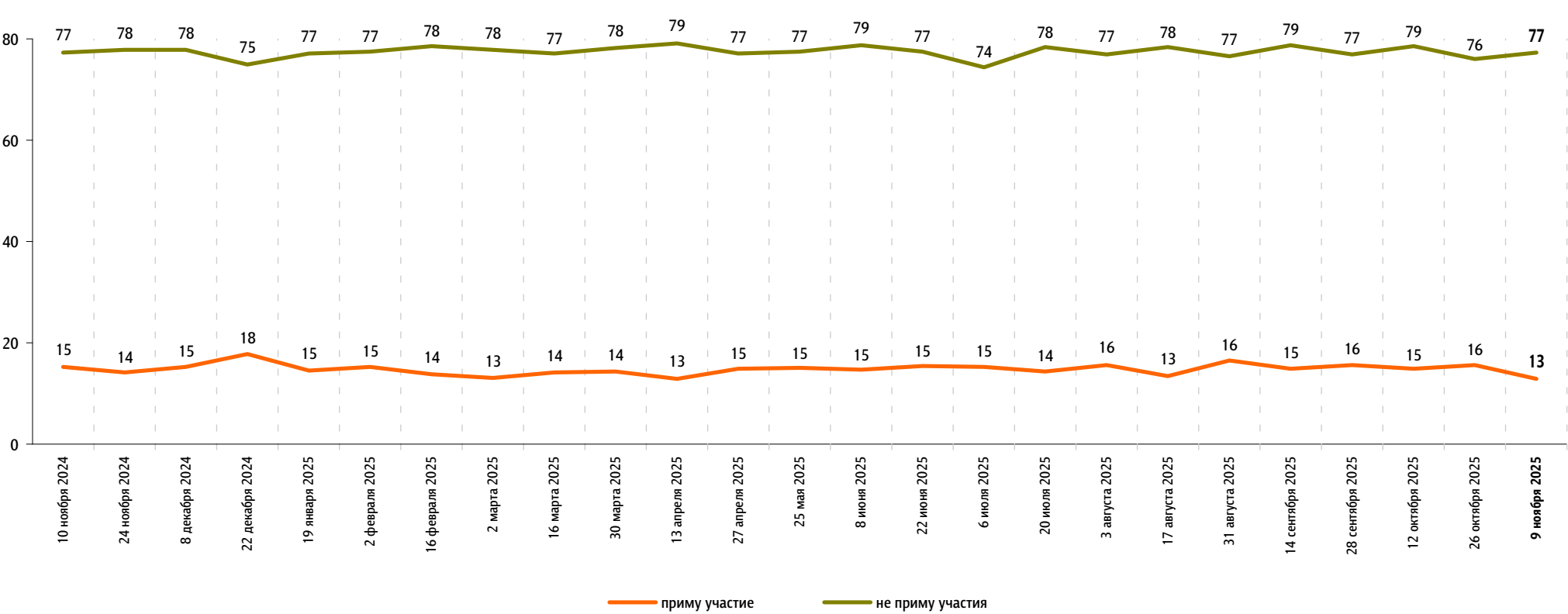
Если бы в ближайшие месяц-два там, где Вы живёте, прошли акции протеста, то как Вы думаете, много или не много людей приняли бы в них участие?

данные в % от всех опрошенных



А Вы лично примете или не примете участие в акциях протеста, если они пройдут в ближайшие месяц-два там, где Вы живёте?

данные в % от всех опрошенных

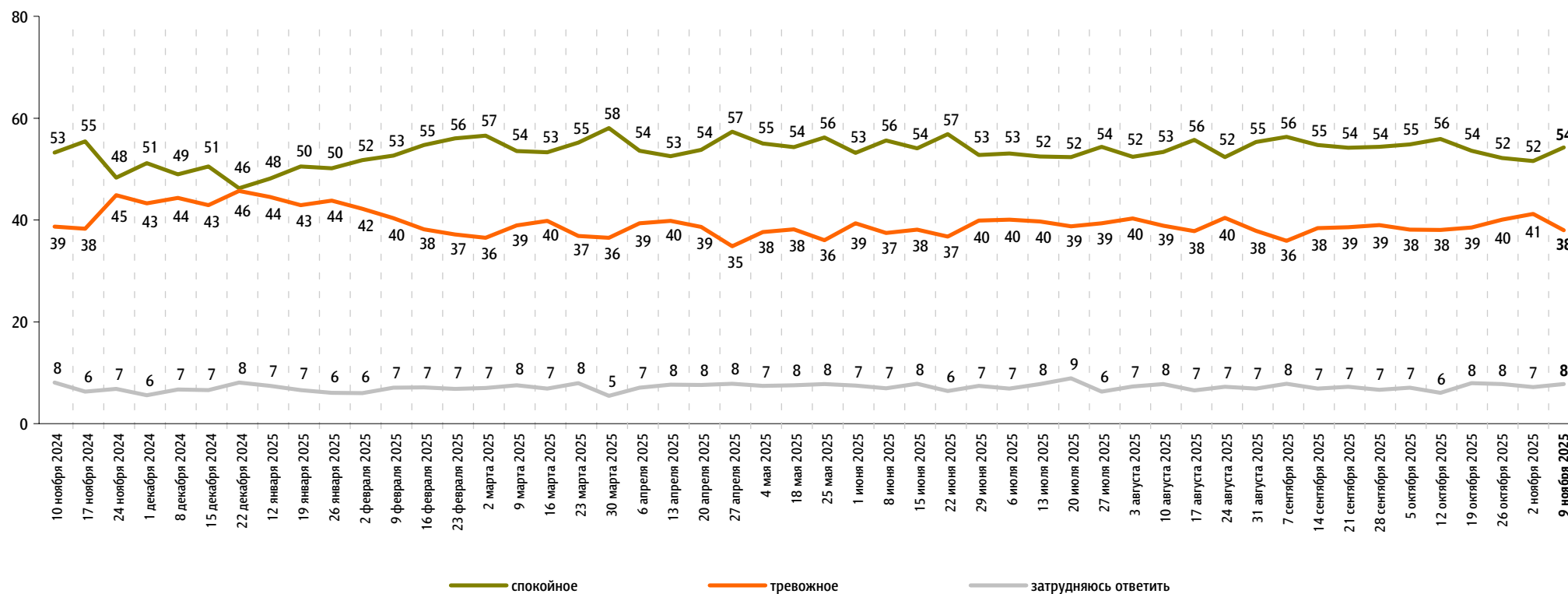


Настроение окружающих

Опрос «ФОМнибус» 7–9 ноября. 97 населённых пунктов, 51 субъект РФ, 1500 респондентов.

Какое настроение, по Вашему мнению, преобладает сегодня среди Ваших родных, друзей, коллег, знакомых – спокойное или тревожное?

данные в % от всех опрошенных



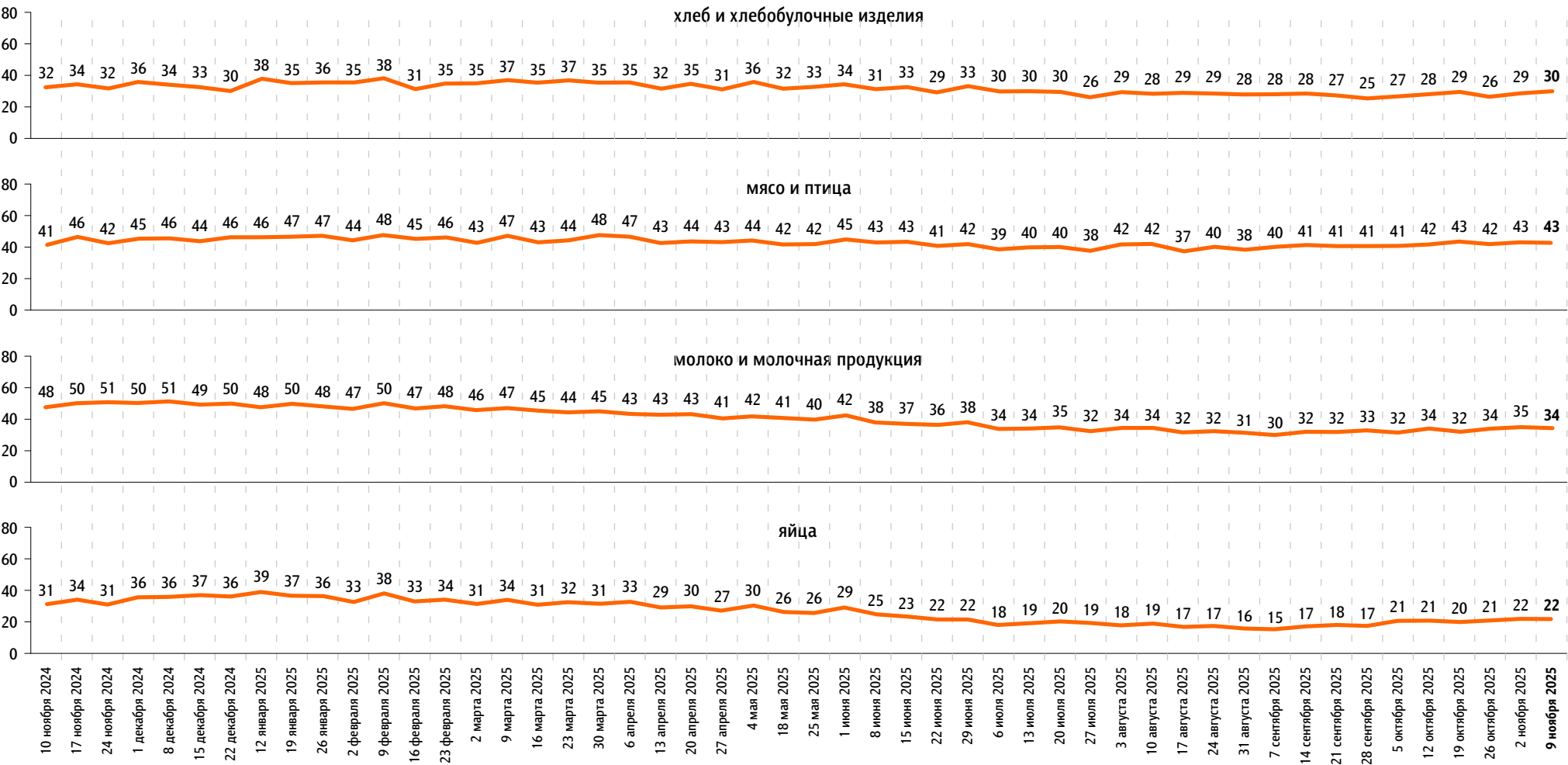
Динамика цен

Опрос «ФОМнибус» 7–9 ноября. 97 населённых пунктов, 51 субъект РФ, 1500 респондентов.

По Вашим наблюдениям, на какие основные продукты, товары и услуги цены за последний месяц заметно выросли? (Карточка, любое число ответов.)

данные в % от всех опрошенных

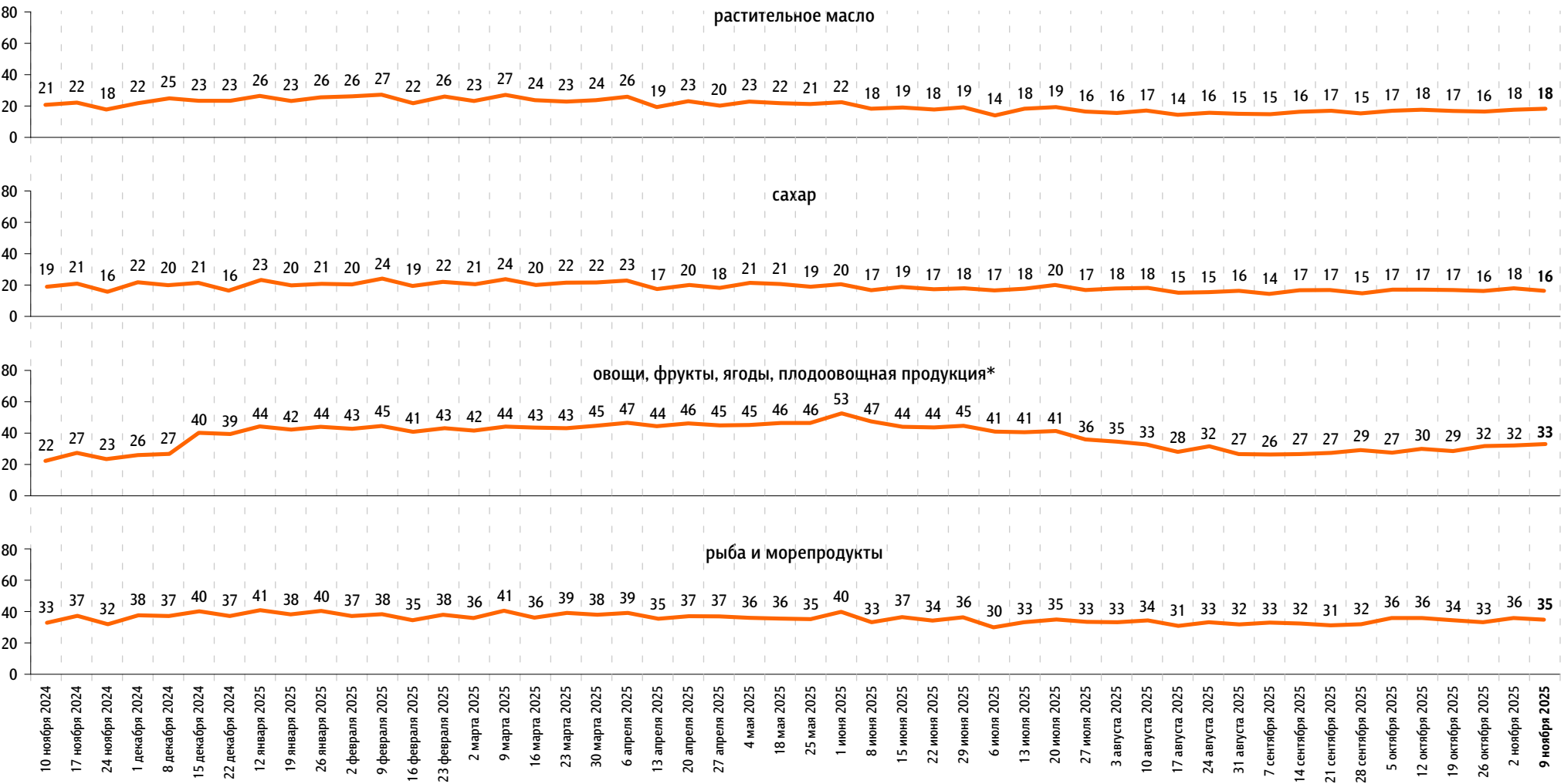
Продукты питания



По Вашим наблюдениям, на какие основные продукты, товары и услуги цены за последний месяц заметно выросли? (Карточка, любое число ответов.)

данные в % от всех опрошенных

Продукты питания

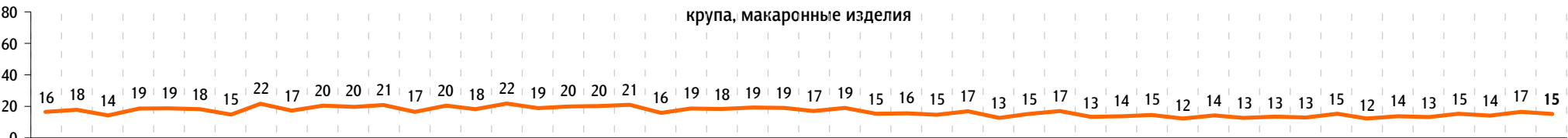


* До 15 декабря 2024 г. позиция называлась «плодоовощная продукция».

По Вашим наблюдениям, на какие основные продукты, товары и услуги цены за последний месяц заметно выросли? (Карточка, любое число ответов.)

данные в % от всех опрошенных

Продукты питания



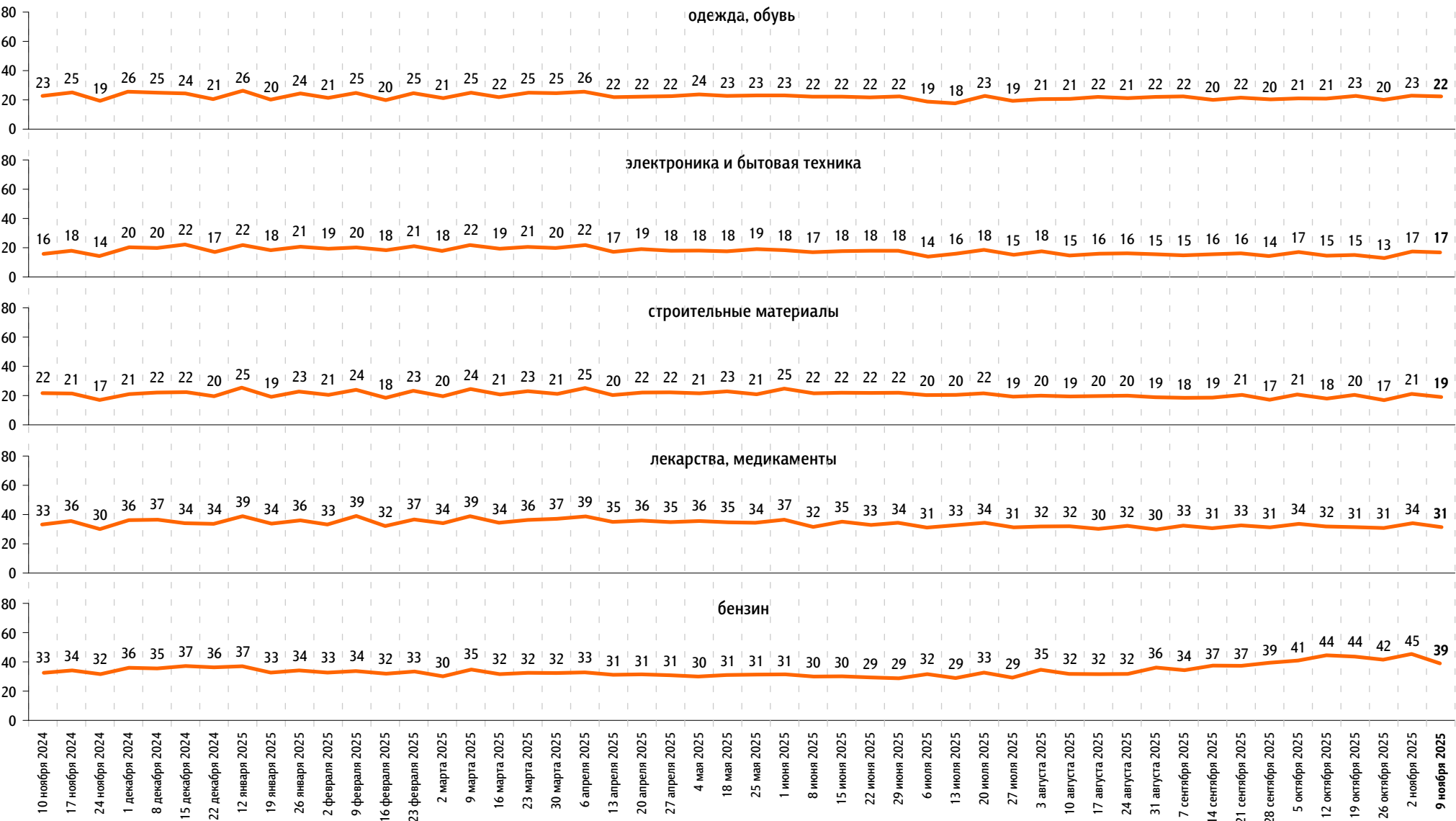
Хозтовары



По Вашим наблюдениям, на какие основные продукты, товары и услуги цены за последний месяц заметно выросли? (Карточка, любое число ответов.)

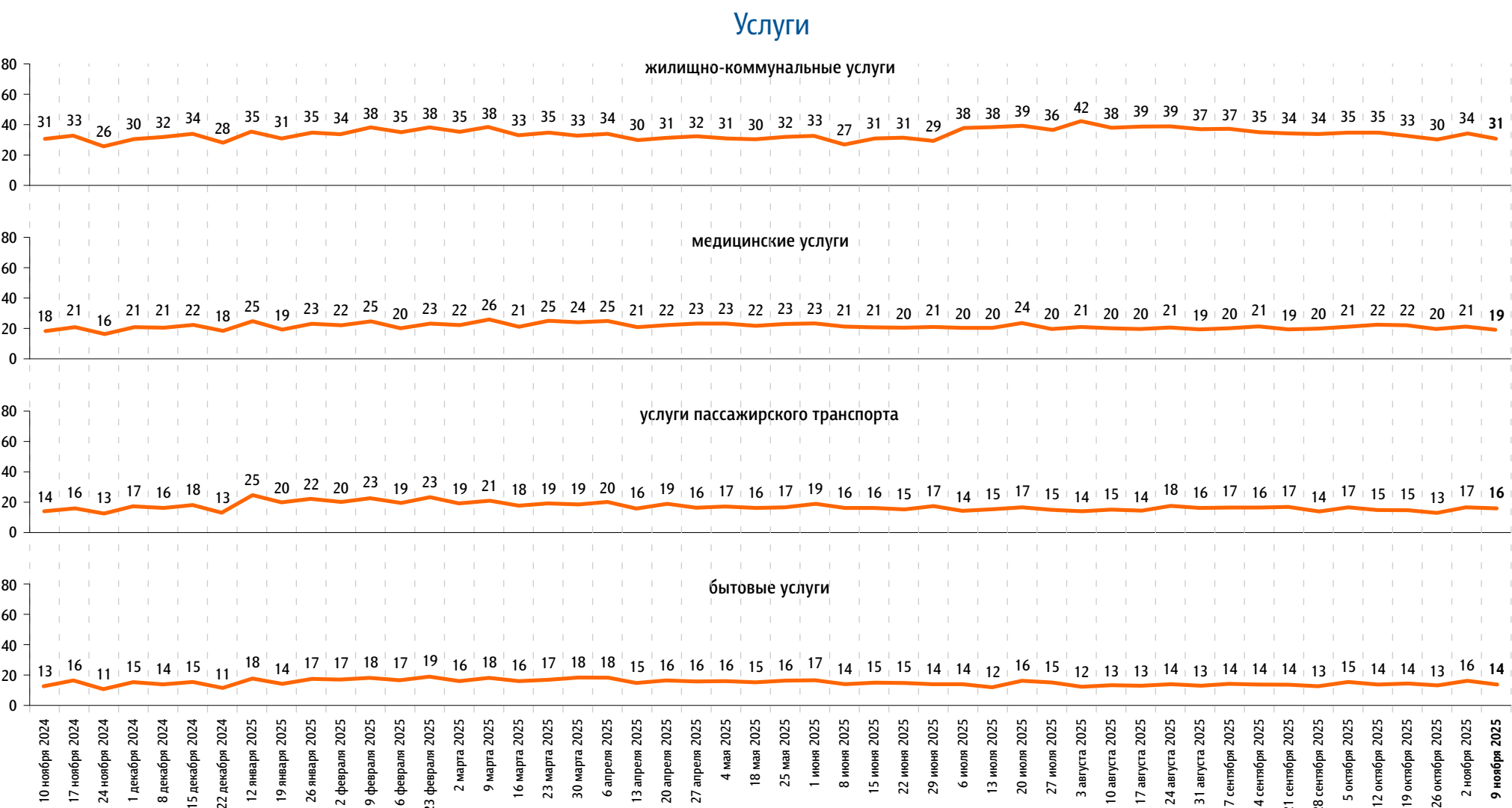
данные в % от всех опрошенных

Непродовольственные товары



По Вашим наблюдениям, на какие основные продукты, товары и услуги цены за последний месяц заметно выросли? (Карточка, любое число ответов.)

данные в % от всех опрошенных





www.fom.ru

© ФОМ, 2025

123376 Москва, ул. Рочдельская, д. 15, стр. 16А
тел. : +7 (495) 653-82-32
факс : +7 (495) 653-82-02
www.fom.ru
fom@fom.ru

Александр Ослон – президент ФОМ

ФОМнибус – репрезентативный еженедельный
опрос населения 18 лет и старше.
Метод опроса – интервью по месту жительства респондента.

Выборка:
1500 респондентов (жители 97 городских и сельских
населённых пунктов в 51 субъекте РФ).
Статистическая погрешность не превышает 3,6%.

С 29 марта 2020 г. до 10 января 2021 г. включительно:
Всероссийский телефонный опрос – репрезентативный опрос
населения 18 лет и старше. Интервью по телефону. Случайная
выборка номеров мобильных и стационарных телефонов.

Выборка:
2000 респондентов.
Статистическая погрешность не превышает 2,7%.

*Доли ответов респондентов на вопросы анкеты округлены
до целого числа.*

*Сумма долей ответов на вопрос, на который респондент
может дать/выбрать только один вариант ответа
(включая позицию «затрудняюсь ответить»), может
отклоняться от 100% на ± 1 процентный пункт
из-за накопления погрешностей округления.*