


Политические индикаторы



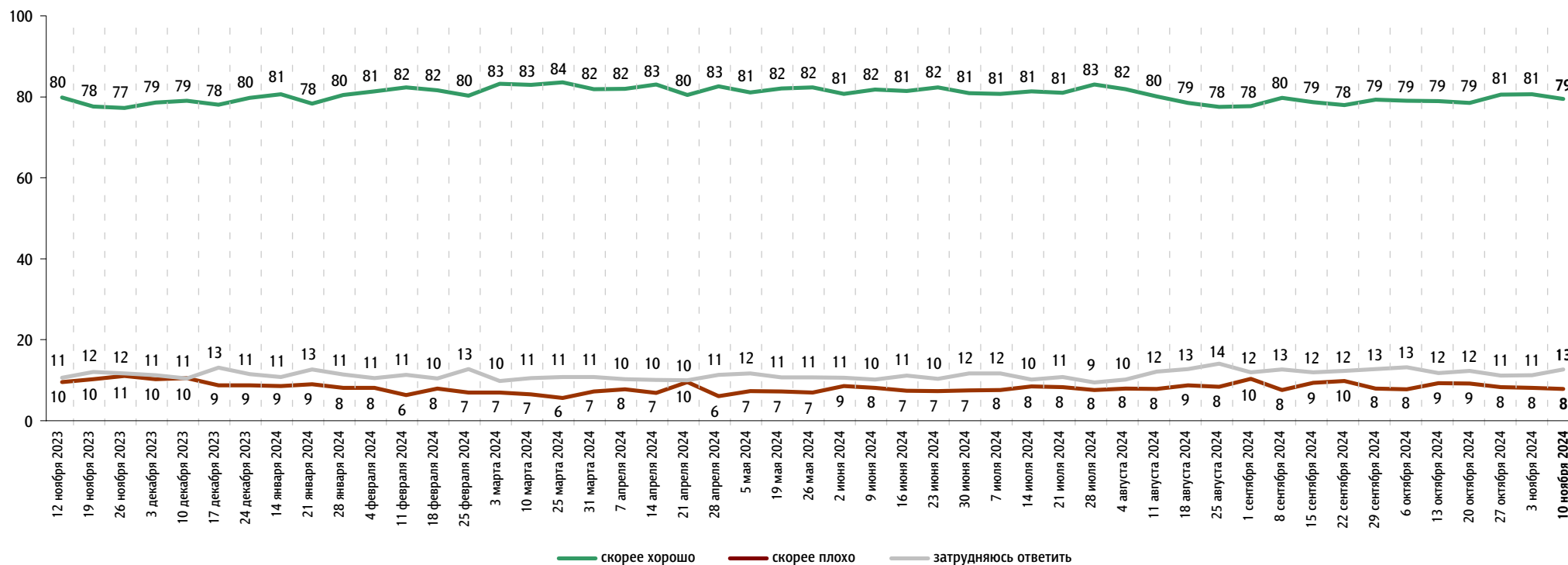
В. Путин: отношение и оценки работы

Опрос «ФОМнибус» 8–10 ноября. 104 населенных пункта, 53 субъекта РФ, 1500 респондентов.

Оценка работы В. Путина

Как Вы считаете, президент В. Путин работает на своём посту скорее хорошо или скорее плохо?

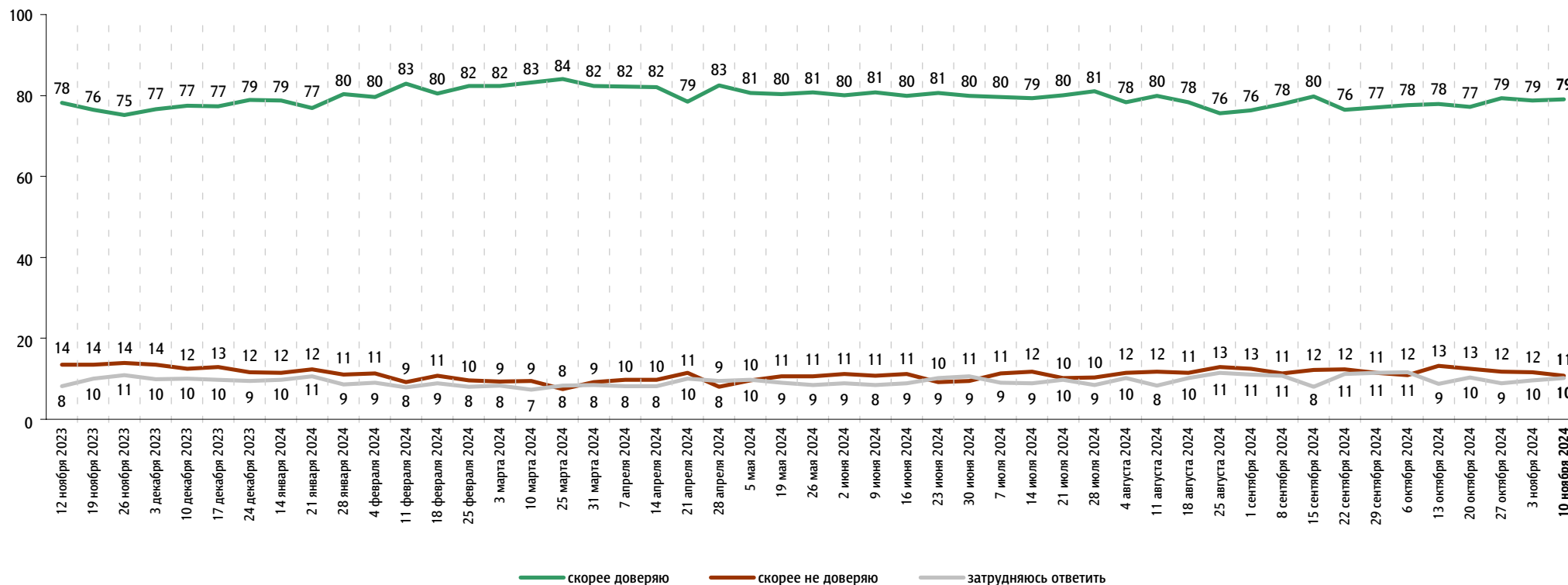
данные в % от всех опрошенных



Доверие В. Путину

Вы скорее доверяете или скорее не доверяете В. Путину?

данные в % от всех опрошенных

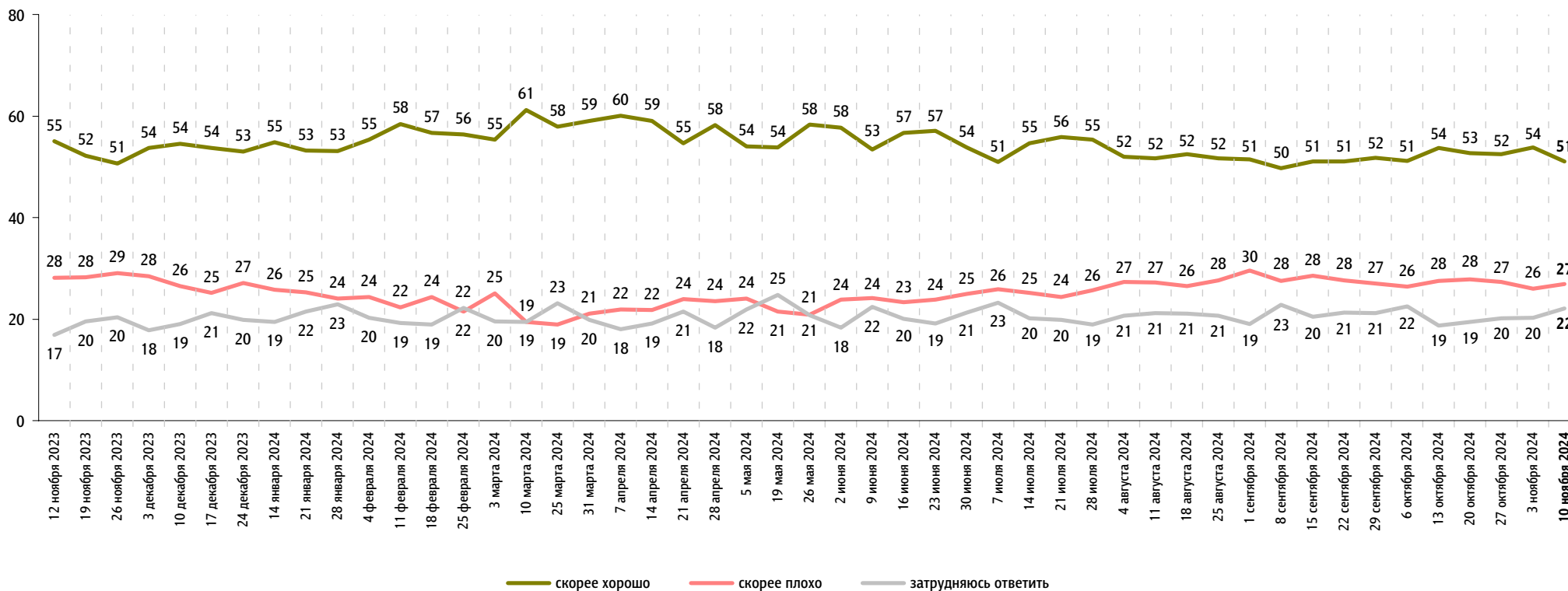


Правительство РФ: оценка работы

Опрос «ФОМнибус» 8–10 ноября. 104 населенных пункта, 53 субъекта РФ, 1500 респондентов.

Как, по Вашему мнению, сегодня работает российское правительство – скорее хорошо или скорее плохо?

данные в % от всех опрошенных



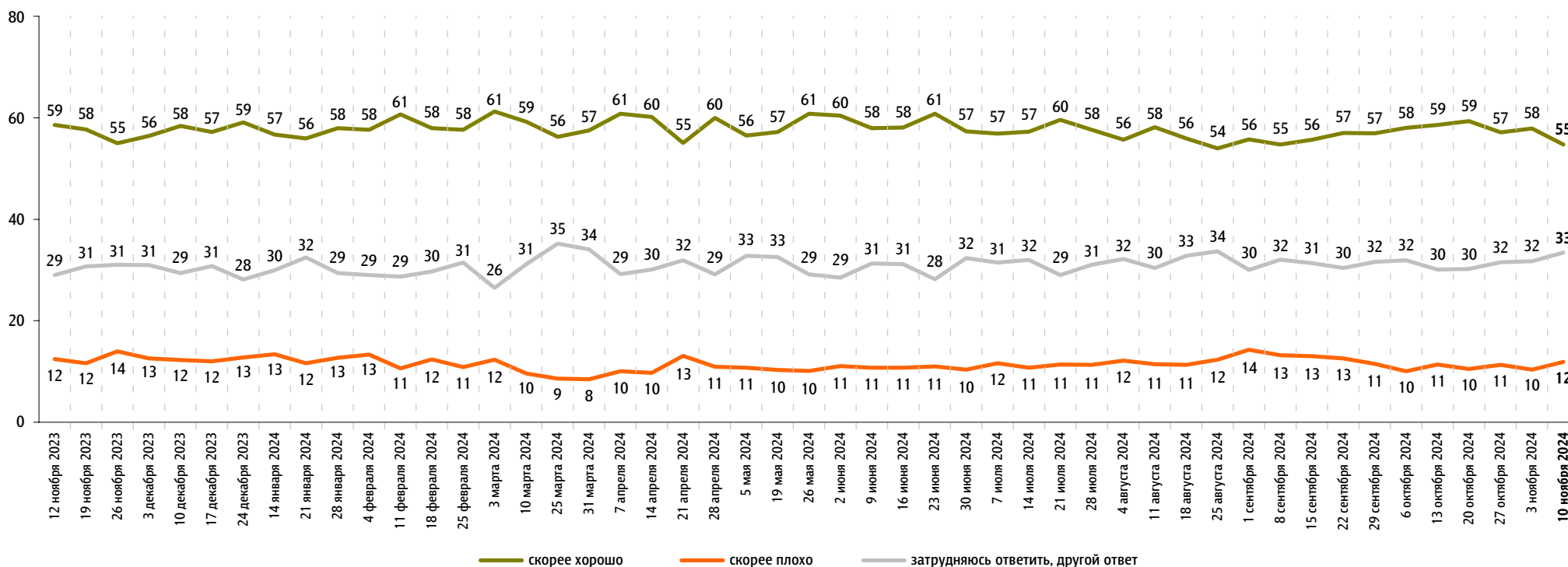


М. Мишустин: оценка работы

Опрос «ФОМнибус» 8–10 ноября. 104 населенных пункта, 53 субъекта РФ, 1500 респондентов.

На Ваш взгляд, глава правительства Михаил Мишустин работает на своём посту скорее хорошо или скорее плохо?

данные в % от всех опрошенных

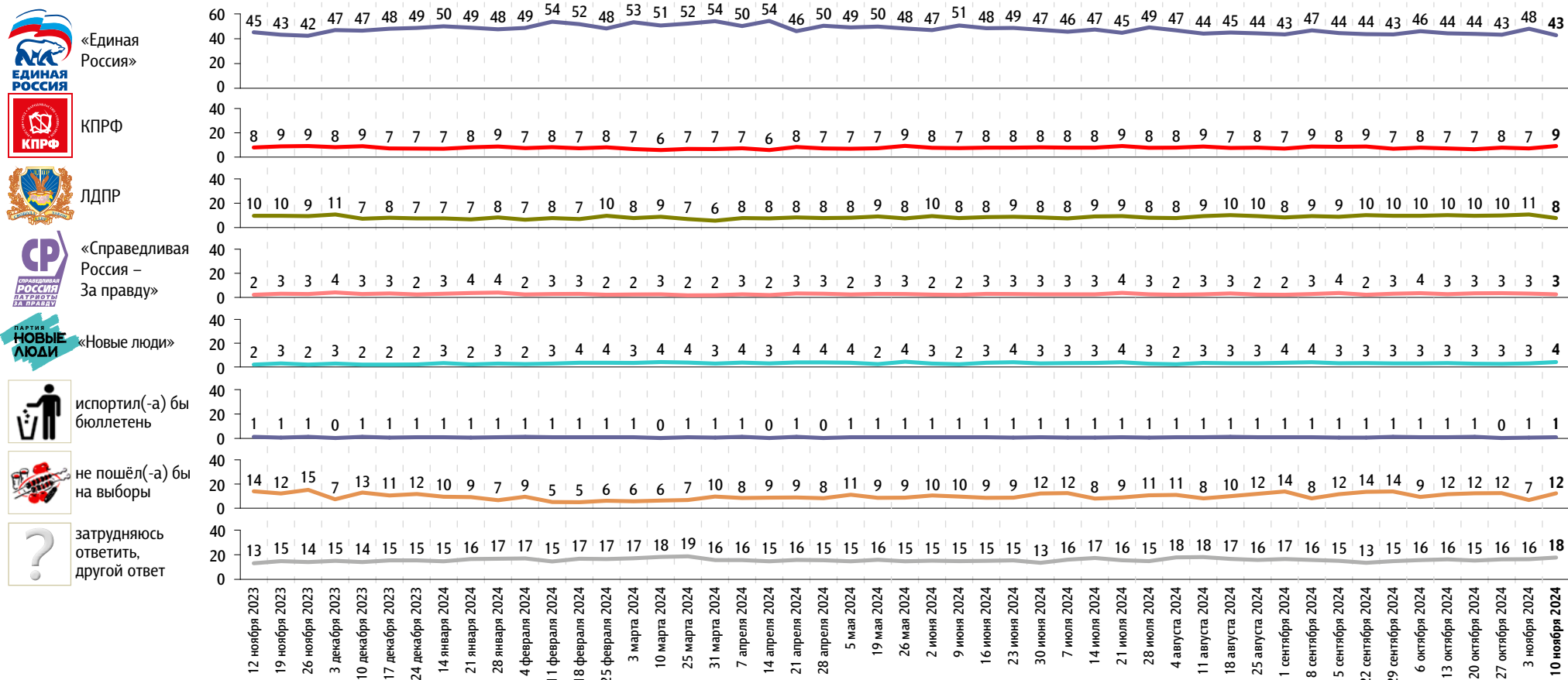


Рейтинги партий

Опрос «ФОМнибус» 8–10 ноября. 104 населенных пункта, 53 субъекта РФ, 1500 респондентов.

Представьте себе, что в следующее воскресенье состоятся выборы в Государственную думу. Скажите, пожалуйста, как, за какую партию Вы бы проголосовали? (Карточка, один ответ.)

данные в % от всех опрошенных



Представьте себе, что в следующее воскресенье состоится выборы в Государственную думу. Скажите, пожалуйста, как, за какую партию Вы бы проголосовали? (Карточка, один ответ.)

данные в % от всех опрошенных

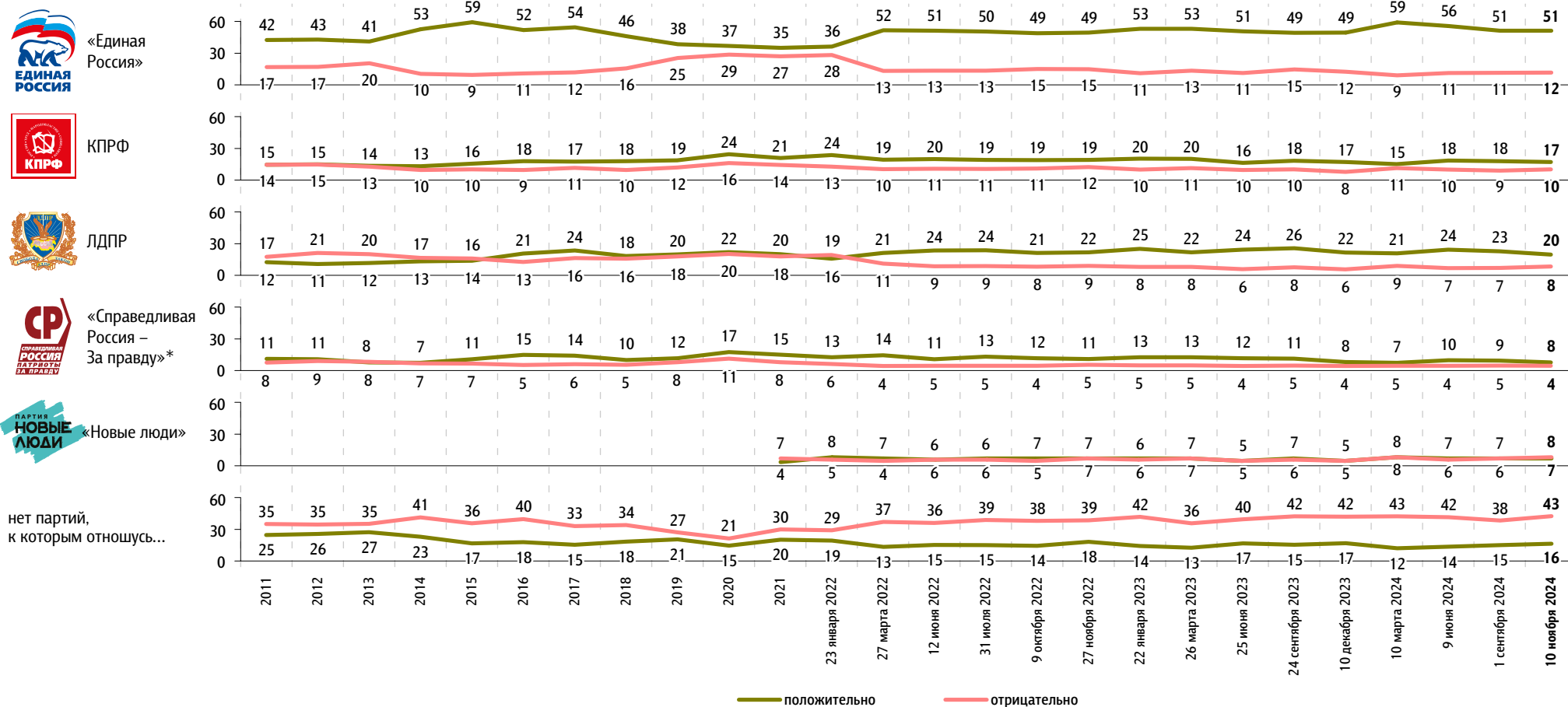
	12 ноября 2023	19 ноября 2023	26 ноября 2023	3 декабря 2023	10 декабря 2023	17 декабря 2023	24 декабря 2023	14 января 2024	21 января 2024	28 января 2024	4 февраля 2024	11 февраля 2024	18 февраля 2024	25 февраля 2024	3 марта 2024	10 марта 2024	25 марта 2024	31 марта 2024	7 апреля 2024	14 апреля 2024	21 апреля 2024	28 апреля 2024	5 мая 2024	19 мая 2024	26 мая 2024	2 июня 2024	9 июня 2024	16 июня 2024	23 июня 2024	30 июня 2024	7 июля 2024	14 июля 2024	21 июля 2024	28 июля 2024	4 августа 2024	11 августа 2024	18 августа 2024	25 августа 2024	1 сентября 2024	8 сентября 2024	15 сентября 2024	22 сентября 2024	29 сентября 2024	6 октября 2024	13 октября 2024	20 октября 2024	27 октября 2024	3 ноября 2024	10 ноября 2024				
Российская экологическая партия «Зелёные»	1	1	1	1	0	1	1	1	1	1	1	1	1	1	0	1	0	0	1	1	1	0	0	1	1	1	1	1	1	1	1	1	1	1	1	1	0	1	0	1	1	1	1	1	1	1	1	1	1	1	1		
Российская партия пенсионеров за социальную справедливость	1	2	1	1	1	1	1	1	1	1	1	1	1	1	1	1	1	1	1	1	1	1	1	1	1	1	1	1	1	2	1	1	1	1	1	1	1	1	1	1	1	1	1	1	1	1	2	1	1	1			
«Зелёная альтернатива»	0	0	0	0	0	0	0	0	0	0	0	0	0	0	0	0	0	0	0	0	0	0	0	0	0	0	0	0	0	0	0	0	0	0	0	0	0	0	0	0	0	0	0	0	0	0	0	0	0	0	0		
«Коммунисты России»	0	0	0	0	0	1	1	0	0	0	1	0	0	1	0	0	0	0	0	0	1	1	1	1	0	0	0	1	1	0	0	0	0	0	0	1	1	0	1	1	0	1	1	0	1	1	0	1	1	0	0	0	
«Родина»	1	0	0	0	0	1	1	0	0	0	1	0	0	0	0	0	0	0	0	0	0	0	0	0	0	0	0	0	1	0	0	0	0	0	0	0	0	0	0	0	0	0	0	0	0	0	1	0	0	1	0	0	0
«Яблоко»	1	1	1	1	1	1	1	1	1	1	1	1	1	1	1	1	1	1	1	1	1	1	1	0	1	1	1	1	1	1	1	1	1	1	1	0	1	1	1	1	1	1	0	1	1	1	1	1	1	1	0		
Российская партия свободы и справедливости	0	0	0	0	0	0	0	0	0	0	0	0	0	0	0	0	0	0	0	0	0	0	0	0	0	0	0	0	0	0	0	0	0	0	0	0	0	0	0	1	0	0	0	1	1	0	0	0	1	0			
«Гражданская платформа»	0	0	0	0	0	0	0	0	0	0	0	0	0	0	0	0	0	0	0	0	0	0	0	0	0	0	0	0	0	0	0	0	0	0	0	0	0	0	0	0	0	0	0	0	0	0	0	0	0	0	0		

Отношение к политическим партиям

Опрос «ФОМнибус» 8–10 ноября. 104 населенных пункта, 53 субъекта РФ, 1500 респондентов.
2020 г. – Всероссийский телефонный опрос. 2000 респондентов.

К каким из перечисленных политических партий Вы относитесь **положительно** / **отрицательно**? (Карточка, любое число ответов.)

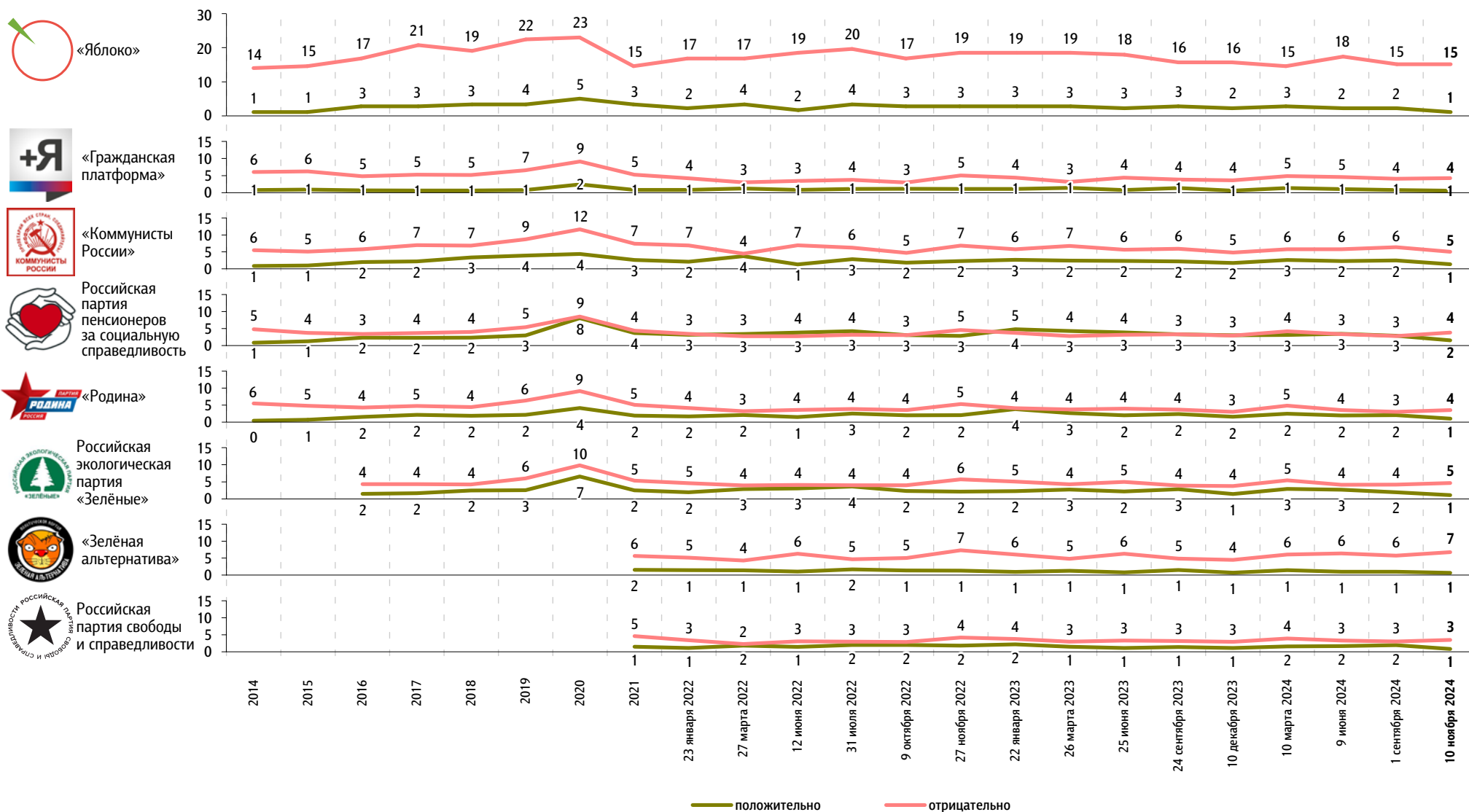
данные в % от всех опрошенных



* До 14 марта 2021 г. вопрос задавался про партию «Справедливая Россия», с 14 марта 2021 г. – про объединенную партию «Справедливая Россия – За правду», в состав которой вошли партии «Справедливая Россия», «За правду» и «Патриоты России».

К каким из перечисленных политических партий Вы относитесь **положительно** / **отрицательно**? (Карточка, любое число ответов.)

данные в % от всех опрошенных



2020 г. – Всероссийский телефонный опрос. 2000 респондентов.