

ДОМИНАНТЫ.

ПОЛЕ МНЕНИЙ



Социологический бюллетень

Опрос: неделя №46

Выпуск: 24 ноября 2022 года

© ФОМ, 2022

www.fom.ru

Ключевые индикаторы общественного мнения


2 Политические индикаторы

- 2 В. Путин: отношение и оценки работы
- 4 Правительство РФ: оценка работы
- 5 М. Мишустин: оценка работы
- 6 Рейтинги партий

Факторы формирования общественного мнения

- 8 События недели
 - 10 Недовольство властями
 - 12 Настроение окружающих
 - 13 Динамика цен
-

Политические индикаторы



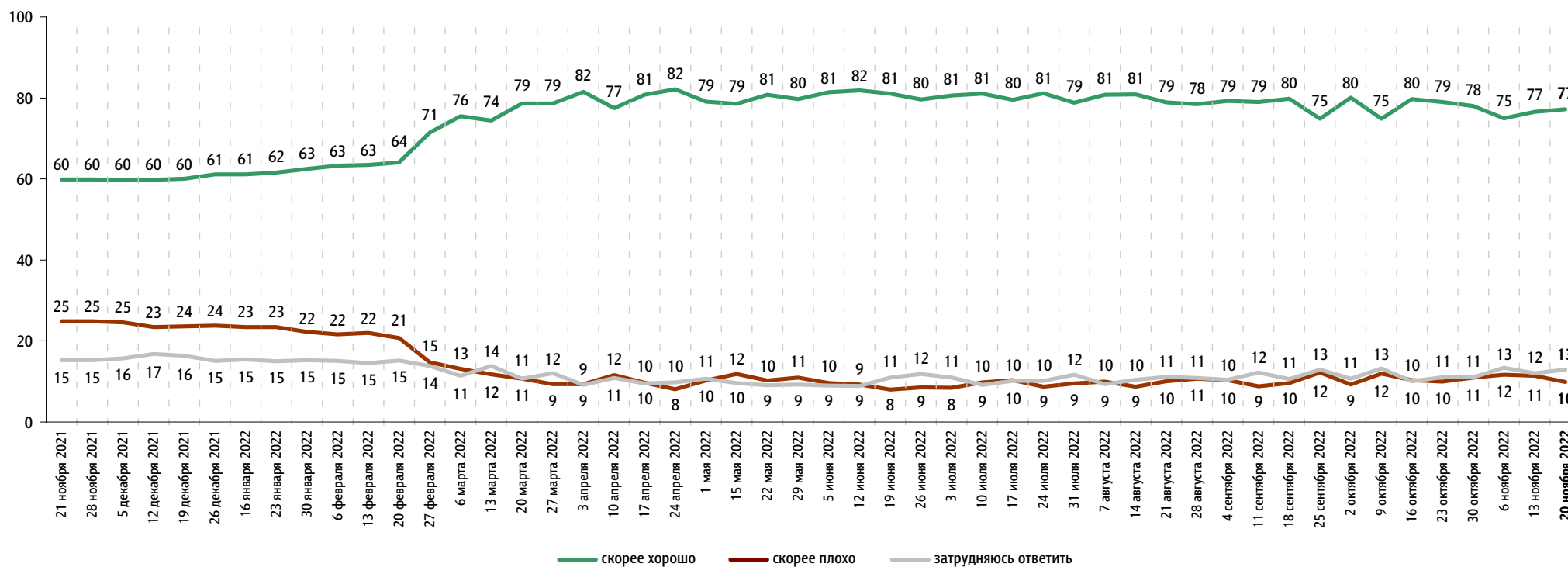
В. Путин: отношение и оценки работы

Опрос «ФОМнибус» 18–20 ноября. 104 населенных пункта, 53 субъекта РФ, 1500 респондентов.

Оценка работы В. Путина

Как Вы считаете, президент В. Путин работает на своём посту скорее хорошо или скорее плохо?

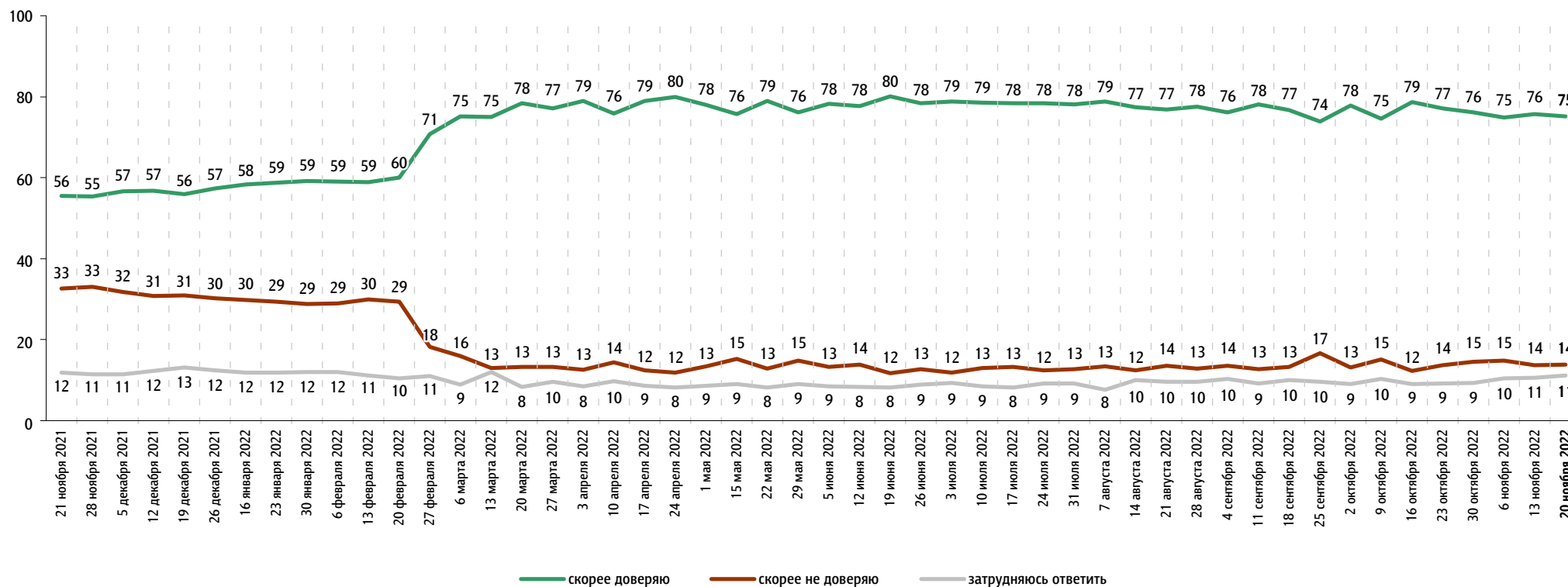
данные в % от всех опрошенных



Доверие В. Путину

Вы скорее доверяете или скорее не доверяете В. Путину?

данные в % от всех опрошенных

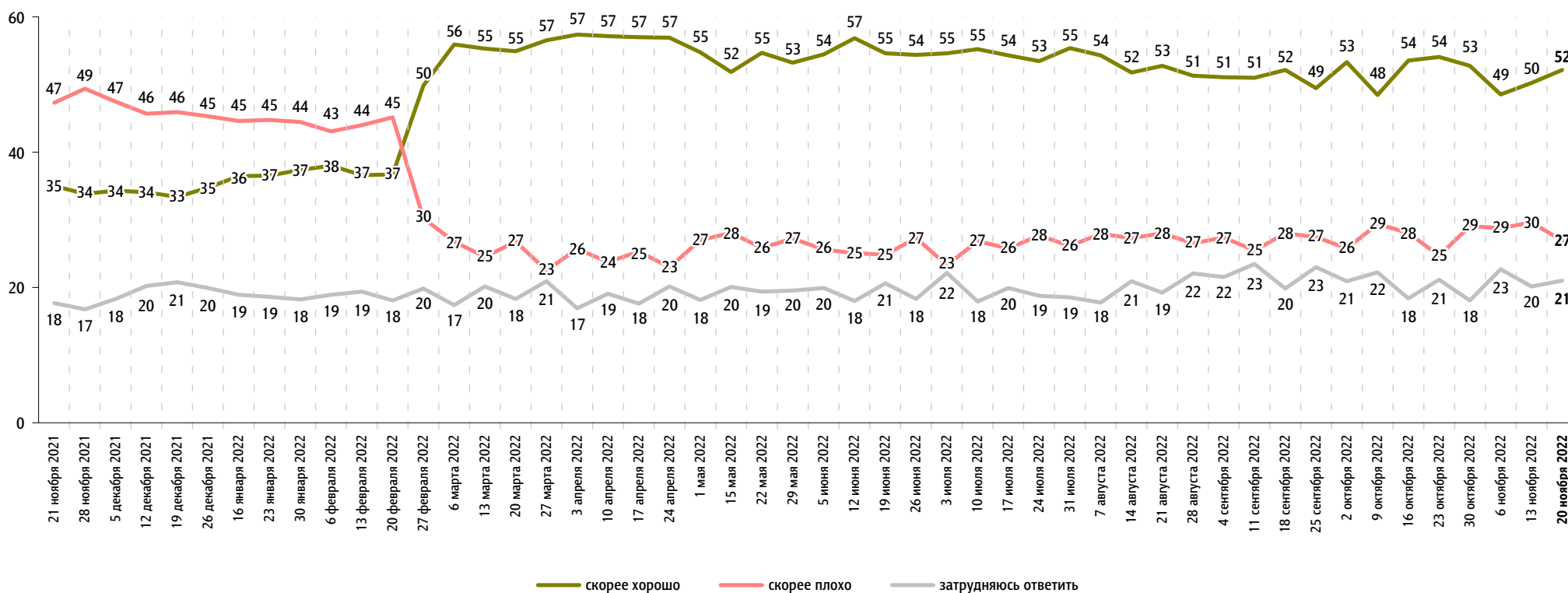



Правительство РФ: оценка работы

Опрос «ФОМнибус» 18–20 ноября. 104 населенных пункта, 53 субъекта РФ, 1500 респондентов.

Как, по Вашему мнению, сегодня работает российское правительство – скорее хорошо или скорее плохо?

данные в % от всех опрошенных



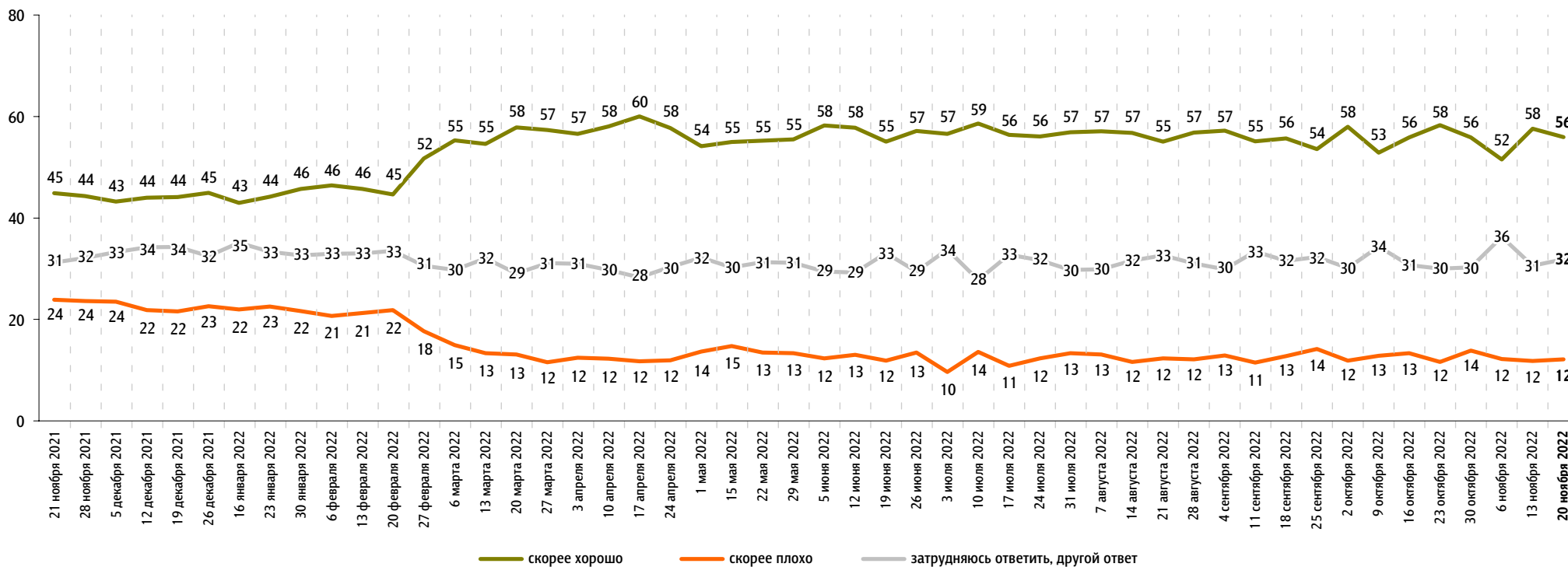


М. Мишустин: оценка работы

Опрос «ФОМнибус» 18–20 ноября. 104 населенных пункта, 53 субъекта РФ, 1500 респондентов.

На Ваш взгляд, глава правительства Михаил Мишустин работает на своём посту скорее хорошо или скорее плохо?

данные в % от всех опрошенных

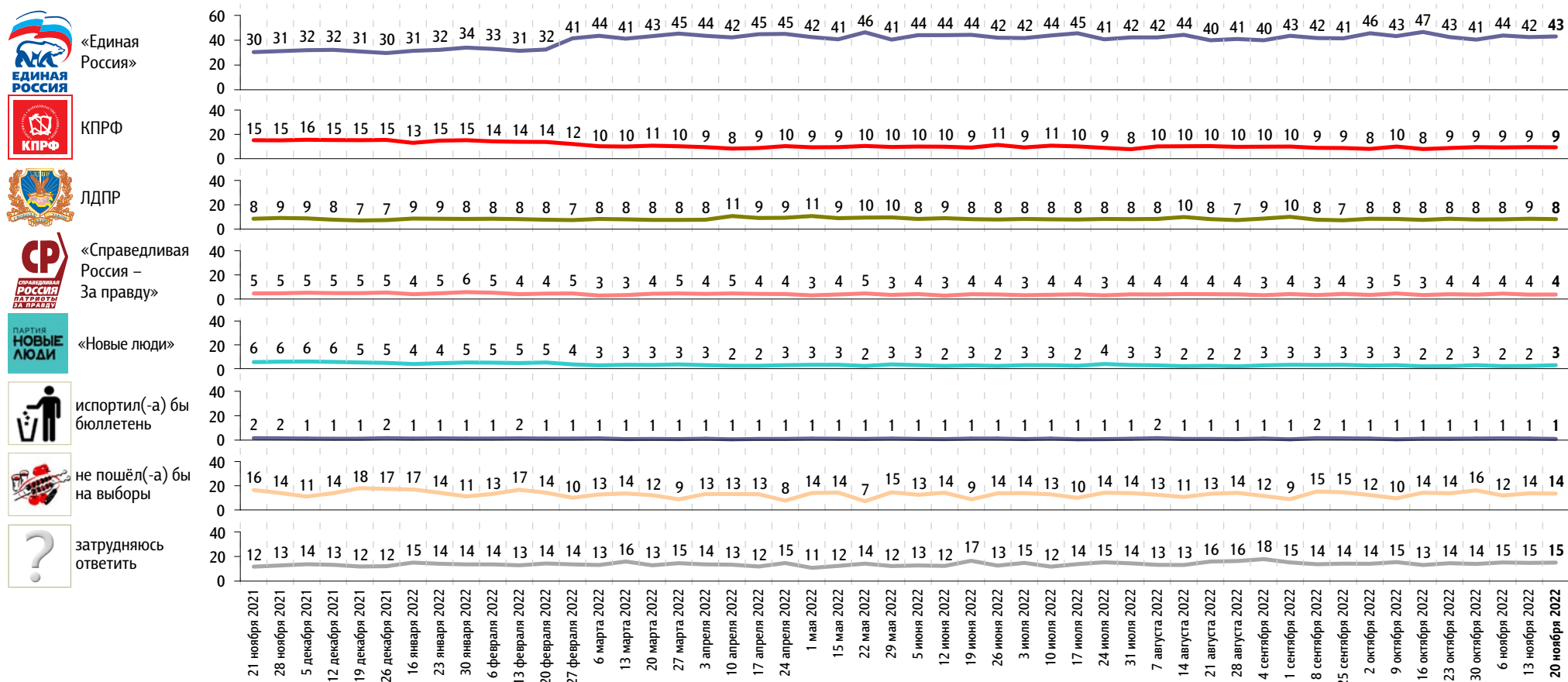


Рейтинги партий

Опрос «ФОМнибус» 18–20 ноября. 104 населенных пункта, 53 субъекта РФ, 1500 респондентов.

Представьте себе, что в следующее воскресенье состоятся выборы в Государственную думу. Скажите, пожалуйста, как, за какую партию Вы бы проголосовали? (Карточка, один ответ.)

данные в % от всех опрошенных



Представьте себе, что в следующее воскресенье состоятся выборы в Государственную думу. Скажите, пожалуйста, как, за какую партию Вы бы проголосовали? (Карточка, один ответ.)

данные в % от всех опрошенных

	21 ноября 2021	28 ноября 2021	5 декабря 2021	12 декабря 2021	19 декабря 2021	26 декабря 2021	16 января 2022	23 января 2022	30 января 2022	6 февраля 2022	13 февраля 2022	20 февраля 2022	27 февраля 2022	6 марта 2022	13 марта 2022	20 марта 2022	27 марта 2022	3 апреля 2022	10 апреля 2022	17 апреля 2022	24 апреля 2022	1 мая 2022	15 мая 2022	22 мая 2022	29 мая 2022	5 июня 2022	12 июня 2022	19 июня 2022	26 июня 2022	3 июля 2022	10 июля 2022	17 июля 2022	24 июля 2022	31 июля 2022	7 августа 2022	14 августа 2022	21 августа 2022	28 августа 2022	4 сентября 2022	11 сентября 2022	18 сентября 2022	25 сентября 2022	2 октября 2022	9 октября 2022	16 октября 2022	23 октября 2022	30 октября 2022	6 ноября 2022	13 ноября 2022	20 ноября 2022	
Российская экологическая партия «Зелёные»	1	1	1	1	1	1	1	1	1	1	1	1	1	1	1	1	1	1	1	1	1	1	1	1	1	0	1	1	1	1	1	1	1	1	1	1	1	1	1	1	1	1	1	1	0	1	0	1			
«Яблоко»	1	1	1	1	1	1	1	1	1	1	1	1	1	1	1	1	1	1	1	1	1	1	1	1	1	1	1	2	1	1	1	2	1	2	1	1	1	1	1	1	1	1	1	1	1	1	1	1	1	1	1
Российская партия пенсионеров за социальную справедливость	1	2	1	1	1	2	2	2	1	1	2	2	1	1	1	1	1	1	1	1	1	1	1	1	1	1	1	1	1	1	1	1	1	1	1	1	1	1	1	1	1	1	1	1	1	1	1	1	1	1	
«Зелёная альтернатива»	0	0	0	1	1	0	1	0	0	1	0	0	0	0	0	0	0	0	0	0	0	0	0	0	0	0	0	0	0	1	0	0	0	0	0	0	0	0	0	0	0	0	0	0	0	0	0	0	0	0	
«Коммунисты России»	1	1	1	1	1	1	1	1	1	1	1	1	1	1	1	0	1	0	0	0	0	0	1	0	1	1	0	0	1	0	0	1	1	1	1	1	0	0	0	0	0	0	0	0	0	1	0	0	1	0	
«Родина»	0	0	1	1	0	0	0	0	1	1	1	1	1	0	0	0	0	0	1	0	0	0	0	0	0	0	0	1	0	0	1	0	0	0	0	0	0	0	0	0	0	0	0	0	0	1	0	1	1	0	0
Российская партия свободы и справедливости	0	0	0	0	0	0	0	0	0	0	0	0	0	0	0	1	0	0	0	0	0	1	0	0	0	0	0	0	0	0	0	0	0	0	0	0	0	0	0	0	0	0	0	0	0	0	0	0	0	0	
«Гражданская платформа»	0	0	0	0	0	0	0	0	0	0	0	0	0	0	0	0	0	0	0	0	0	0	0	0	0	0	0	0	0	0	0	0	0	0	0	0	0	0	0	0	0	0	0	0	0	0	0	0	0	0	
Партия Роста	0	0	0	0	0	0	0	0	0	0	0	0	0	0	0	0	0	0	0	0	0	0	0	0	0	0	0	0	0	0	0	0	0	0	0	0	0	0	0	0	0	0	0	0	0	0	0	0	0	0	

События недели

Опрос «ФОМнибус» 18–20 ноября. 104 населенных пункта, 53 субъекта РФ, 1500 респондентов.

Какие события прошедшей недели, о которых сообщалось в средствах массовой информации, больше всего заинтересовали Вас, привлекли Ваше внимание? (Открытый вопрос.)

данные в % от всех опрошенных, приведены наиболее показательные высказывания

<p>Военная спецоперация России на Украине</p>	<p>Спецоперация, военные действия в целом 33</p> <p>«Боевые действия на Украине»; «о нашей военной операции»; «обзор СВО»; «военные действия на Украине»; «конечно, же Украина»; «везут технику военную на Украину»; «продвижение российских войск»; «успехи на Украине»; «переживание за войну»; «война, жаль, гибнут молодые»; «война, наших детей убивают».</p> <p>Оставление Херсона российскими войсками 5</p> <p>«Отступление из Херсона»; «отвод войск на правый берег»; «благополучный отвод войск из-под Херсона»; «сдали Херсон»; «больше всего переживаю, что оставили Херсон»; «Херсон: вывод войск, эвакуация и то, что там творится сейчас, – ВСУ убивают».</p> <p>Расстрел российских военнопленных 3</p> <p>«Убийство наших ребят пленных»; «на Украине солдат наших расстреляли»; «расстрел военнопленных»; «показали наших пленных расстрелянных. Как они издеваются, и как мы относимся к пленным»; «как хохлы расстреляли наших пленных десять человек сегодня, причем на камеру, и мы уже подали в ООН об этом».</p> <p>Обстрелы российских территорий со стороны Украины 1</p> <p>«Белгородская область и Курская – обстрелы»; «взрывы в Белгороде»; «Белгород: снаряды залетают»; «обстреляли Тёткино».</p>	<p>41</p>
<p>Падение ракет в Польше</p>	<p>«Какая-то ракета прилетела в Польшу»; «на Польшу попал снаряд»; «падение украинский ракеты в Польше»; «Польша: ракета на границе»; «провокация Украины в Польше»; «наглость Украины – запустили в Польшу, а Россию обвиняют».</p>	<p>5</p>
<p>Саммит G-20 на Бали</p>	<p>«Саммит G-20»; «саммит “Большой двадцатки”»; «саммит на Бали»; «поездка Лаврова на G-20»; «Лаврова высказывание на саммите».</p>	<p>2</p>
<p>Частичная мобилизация, ее завершение</p>	<p>«Мобилизация»; «после того как ввели мобилизацию – больше ничего»; «мобилизацию закончили».</p>	<p>1</p>
<p>Повышение и выплата пособий</p>	<p>«Выплата денег семьям мобилизованных»; «выплаты пособий на детей»; «детские выплаты»; «повышение материнского капитала»; «пособия на детей».</p>	<p>1</p>
<p>Работа властных структур</p>	<p>«Ввели на рассмотрение в Думу закон о чистоте русского языка»; «изменения в налоговом законодательстве»; «хотят начальную военную подготовку сделать в школах»; «цензура компьютерных игр: проходит слушание закон о насилии».</p>	<p>1</p>

данные в % от всех опрошенных, приведены наиболее показательные высказывания

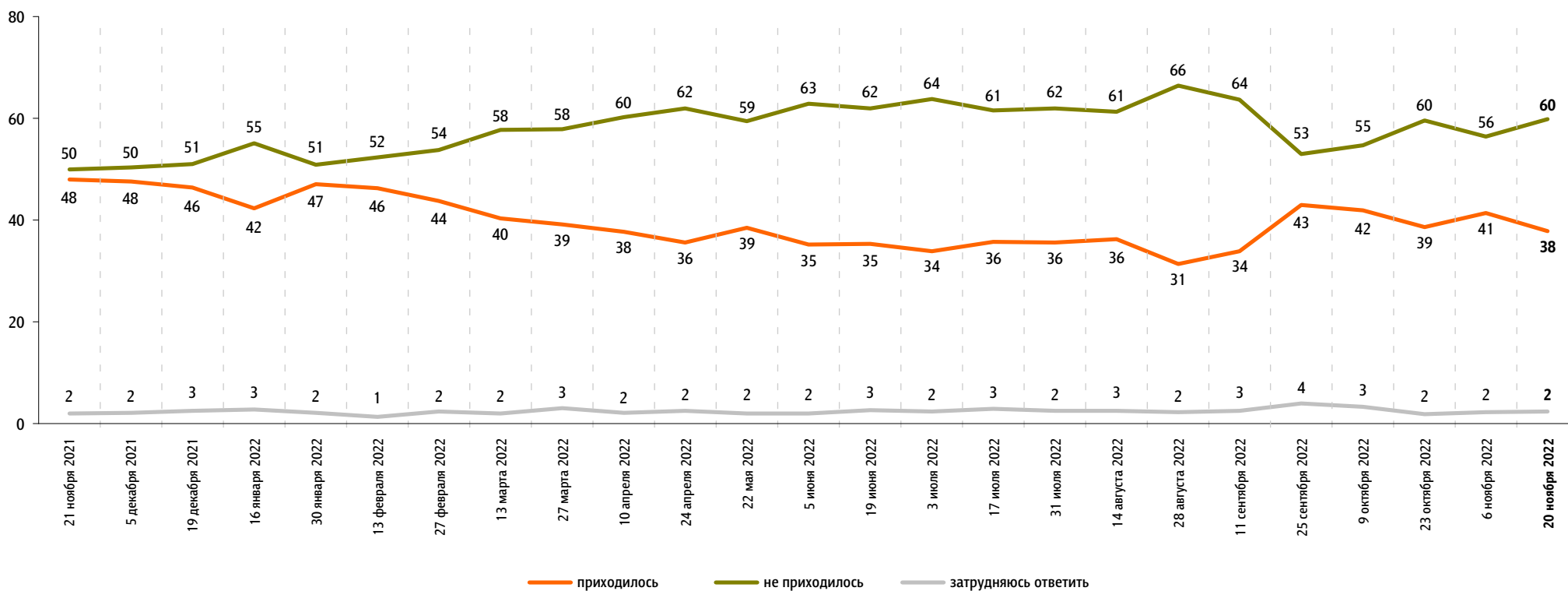
Рост цен, тарифов	«Рост цен на питание»; «цены на продукты в Барнауле»; «увеличение тарифов ЖКХ»; «о повышении коммуналки»; «ЖКХ поднимут на 9%»; «повышение тарифов ЖКХ и транспорта».	1
Аварии	«Аварии»; «самолет упал»; «взрыв газа»; «рухнул дом на Сахалине».	1
Теракт в Турции	«Взрыв в Турции, в Стамбуле»; «Стамбул – теракт»; «взрыв в Турции. Сказали, что теракт».	1
Другие события в России	«В Курске делают мемориал о погибших в Великой Отечественной войне»; «день правовой помощи для несовершеннолетних»; «перемена погоды в регионе»; «гололед по всему краю. В нашем крае видели уток».	1
Другие события в мире	«В Казахстане выборы»; «вернули аккаунт Трампа»; «начинается чемпионат мира по футболу».	1
Затрудняюсь ответить, нет ответа		48

Недовольство властями

Опрос «ФОМнибус» 18–20 ноября. 104 населенных пункта, 53 субъекта РФ, 1500 респондентов.

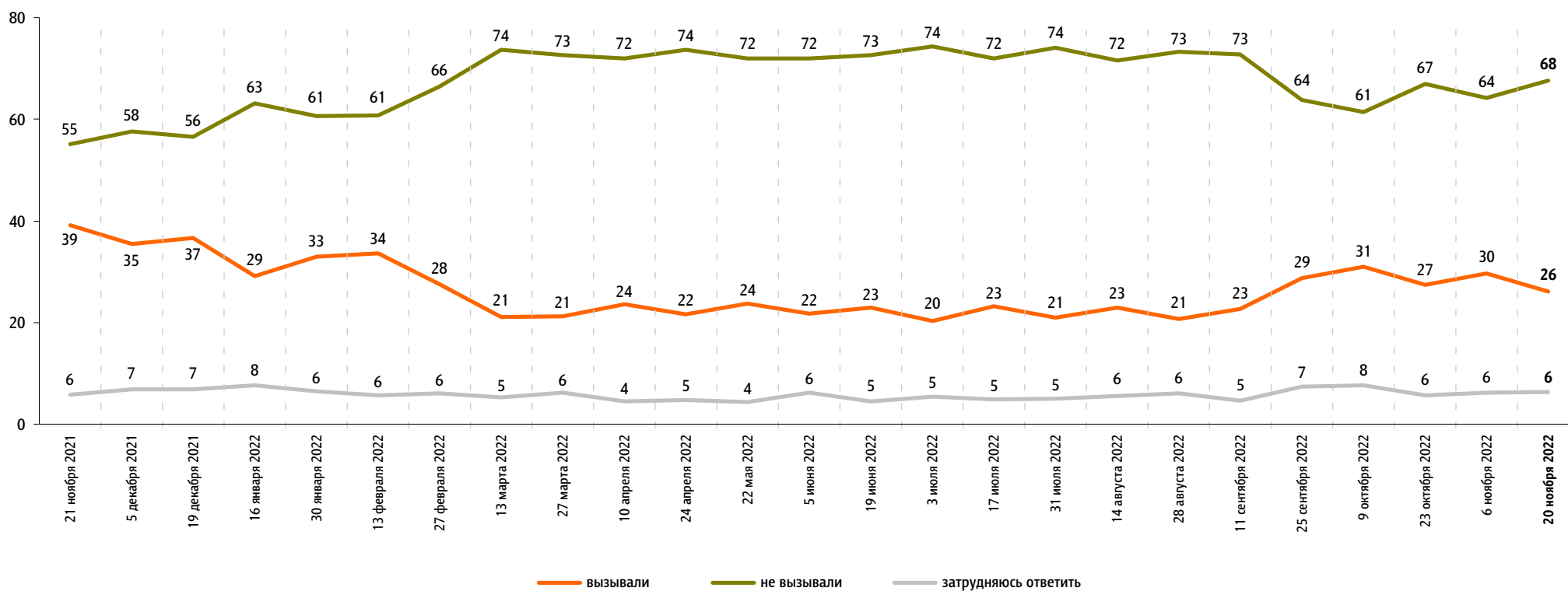
За последний месяц Вам приходилось или не приходилось слышать от окружающих Вас людей критические высказывания в адрес российских властей?

данные в % от всех опрошенных



Действия российских властей за последний месяц у Вас лично вызвали недовольство, возмущение или не вызывали?

данные в % от всех опрошенных

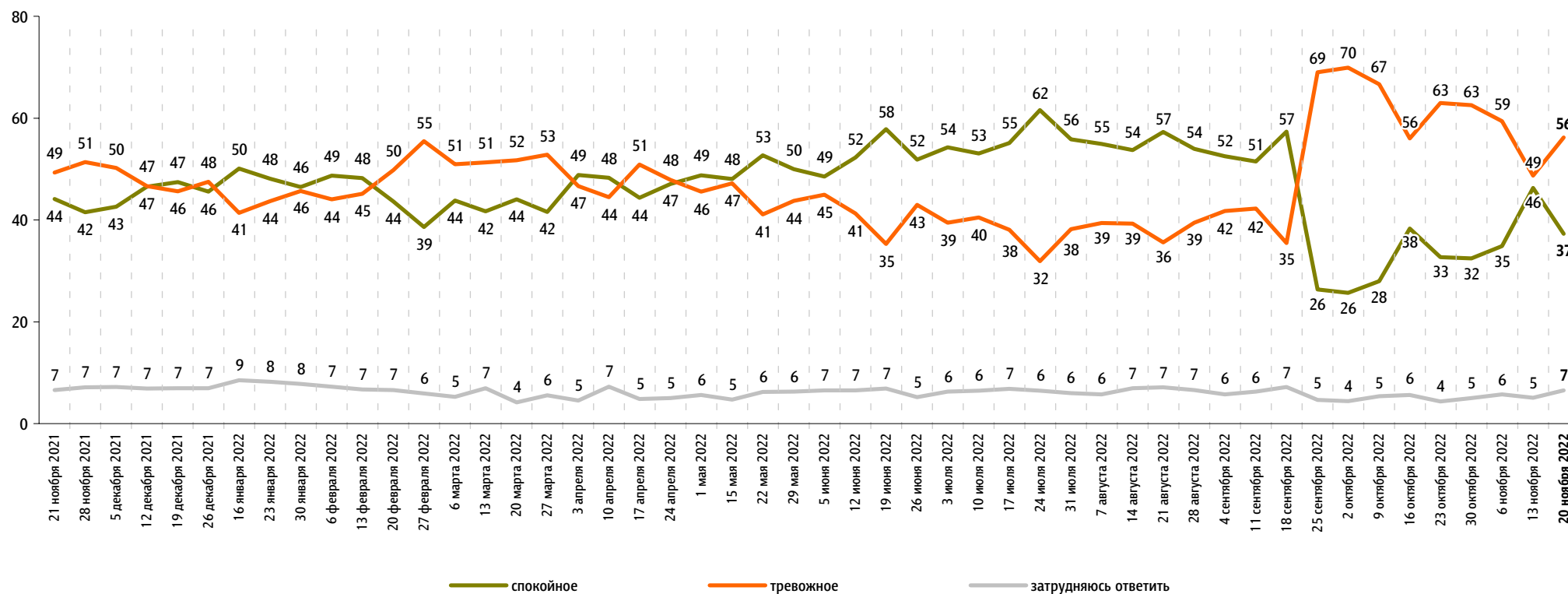


Настроение окружающих

Опрос «ФОМнибус» 18–20 ноября. 104 населенных пункта, 53 субъекта РФ, 1500 респондентов.

Какое настроение, по Вашему мнению, преобладает сегодня среди Ваших родных, друзей, коллег, знакомых – спокойное или тревожное?

данные в % от всех опрошенных



Динамика цен

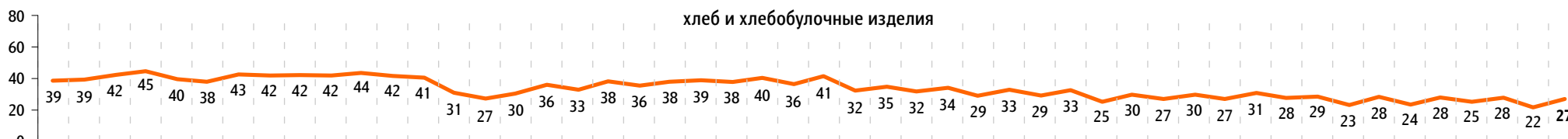
Опрос «ФОМнибус» 18–20 ноября. 104 населенных пункта, 53 субъекта РФ, 1500 респондентов.

По Вашим наблюдениям, на какие основные продукты, товары и услуги цены за последний месяц заметно выросли? (Карточка, любое число ответов.)

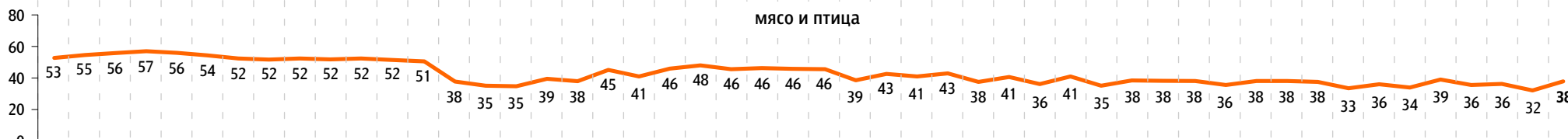
данные в % от всех опрошенных

Продукты питания

хлеб и хлебобулочные изделия



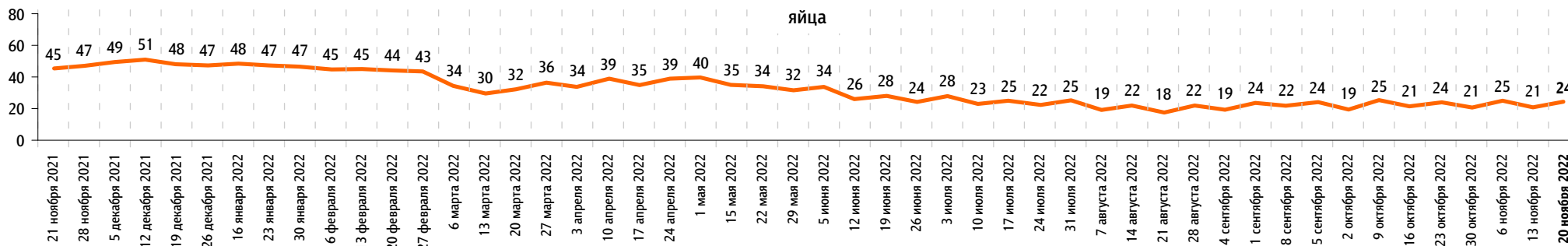
мясо и птица



молоко и молочная продукция



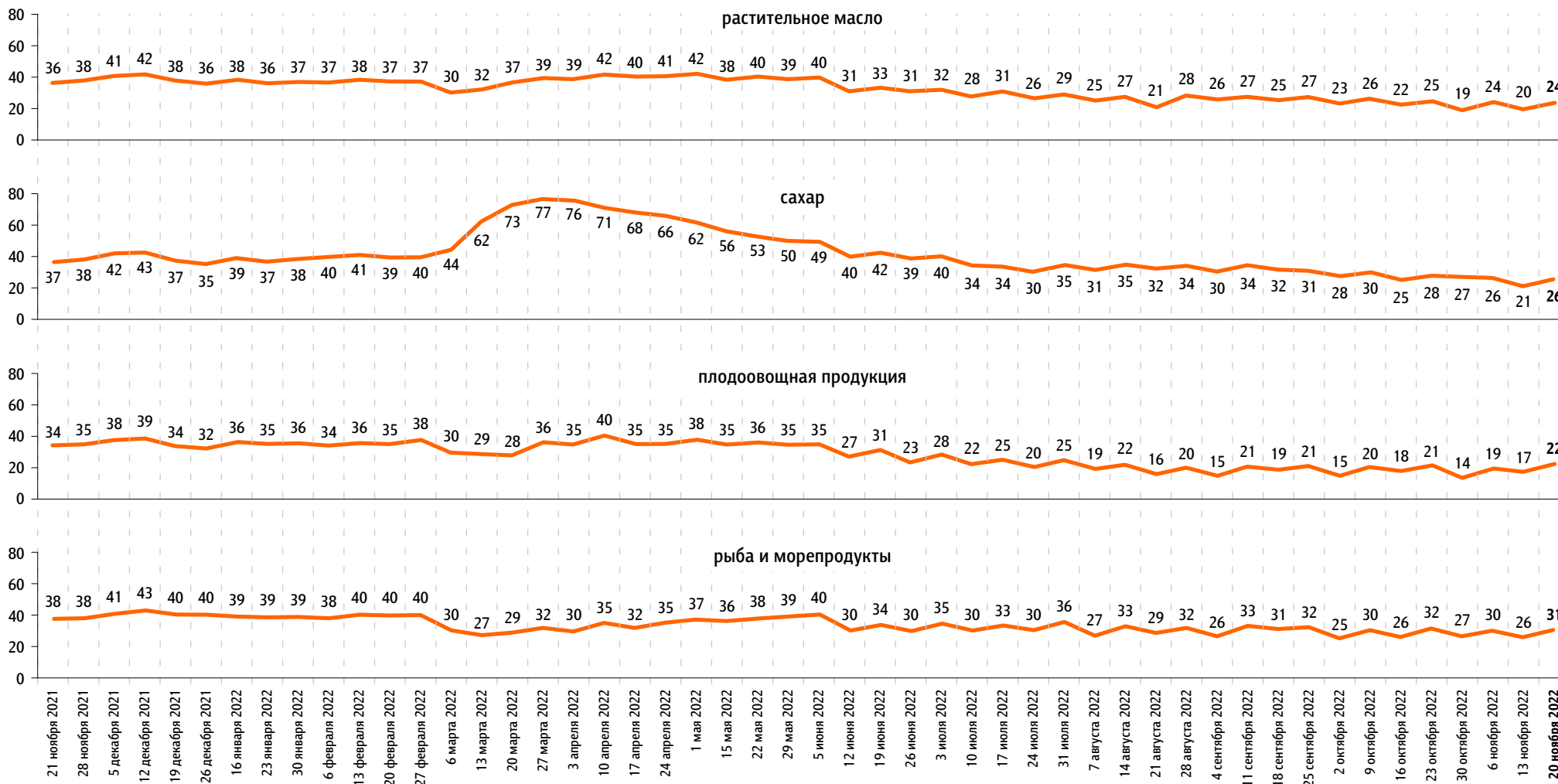
яйца



По Вашим наблюдениям, на какие основные продукты, товары и услуги цены за последний месяц заметно выросли? (Карточка, любое число ответов.)

данные в % от всех опрошенных

Продукты питания



По Вашим наблюдениям, на какие основные продукты, товары и услуги цены за последний месяц заметно выросли? (Карточка, любое число ответов.)

данные в % от всех опрошенных

Продукты питания

крупа, макаронные изделия



алкогольные напитки



Хозтовары

моющие и чистящие средства



средства личной гигиены*

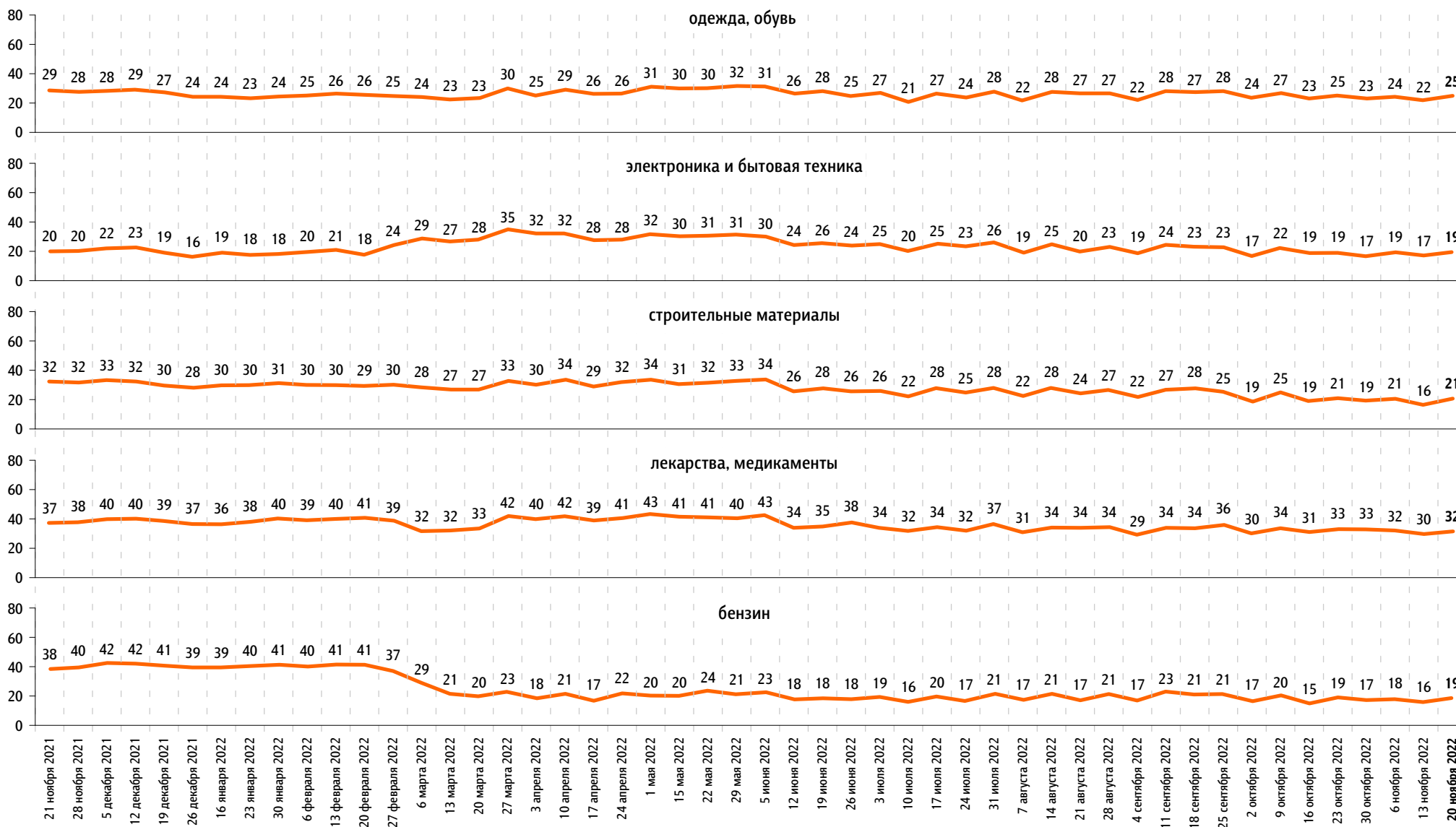


* До 27 марта 2022 г. соответствующей позиции в карточке не было.

По Вашим наблюдениям, на какие основные продукты, товары и услуги цены за последний месяц заметно выросли? (Карточка, любое число ответов.)

данные в % от всех опрошенных

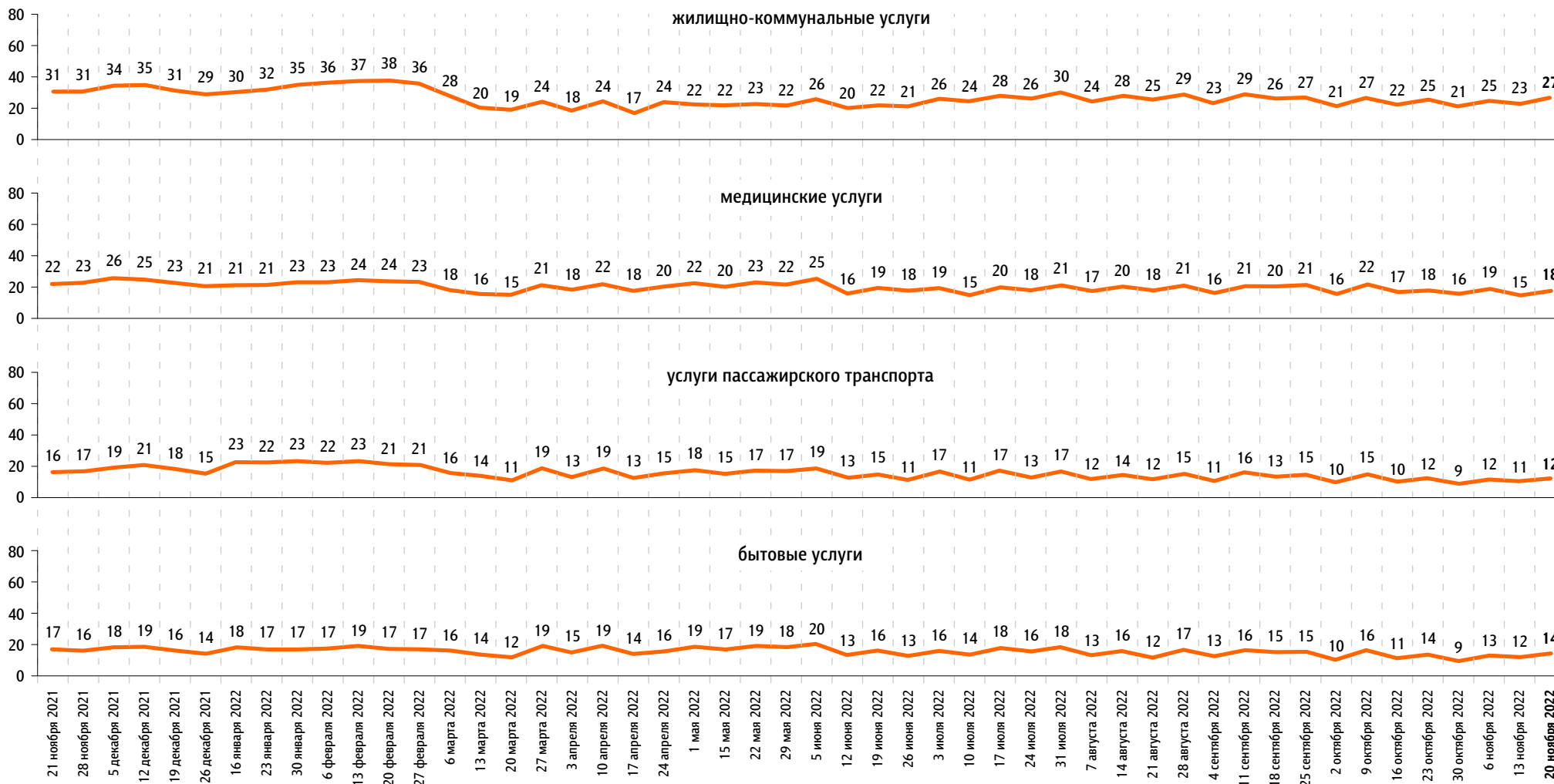
Непродовольственные товары



По Вашим наблюдениям, на какие основные продукты, товары и услуги цены за последний месяц заметно выросли? (Карточка, любое число ответов.)

данные в % от всех опрошенных

Услуги





www.fom.ru

© ФОМ, 2022

123376 Москва, ул. Рочдельская, д. 15, стр. 16А
тел. : +7 (495) 653-82-32
факс : +7 (495) 653-82-02
www.fom.ru
fom@fom.ru

Александр Ослон – президент ФОМ

ФОМнибус – репрезентативный еженедельный опрос населения 18 лет и старше.
Метод опроса – интервью по месту жительства респондента.

Выборка:
1500 респондентов (жители 104 городских и сельских населенных пунктов в 53 субъектах РФ).
Статистическая погрешность не превышает 3,6%.