

ДОМИНАНТЫ.

ПОЛЕ МНЕНИЙ



Социологический бюллетень

Опрос: неделя №46

Выпуск: 21 ноября 2024 года

© ФОМ, 2024

www.fom.ru

Ключевые индикаторы общественного мнения

2 Политические индикаторы

- 2 В. Путин: отношение и оценки работы
- 4 Правительство РФ: оценка работы
- 5 М. Мишустин: оценка работы
- 6 Рейтинги партий

Факторы формирования общественного мнения


8 События недели

9 Недовольство властями

11 Настроение окружающих

12 Динамика цен

Политические индикаторы



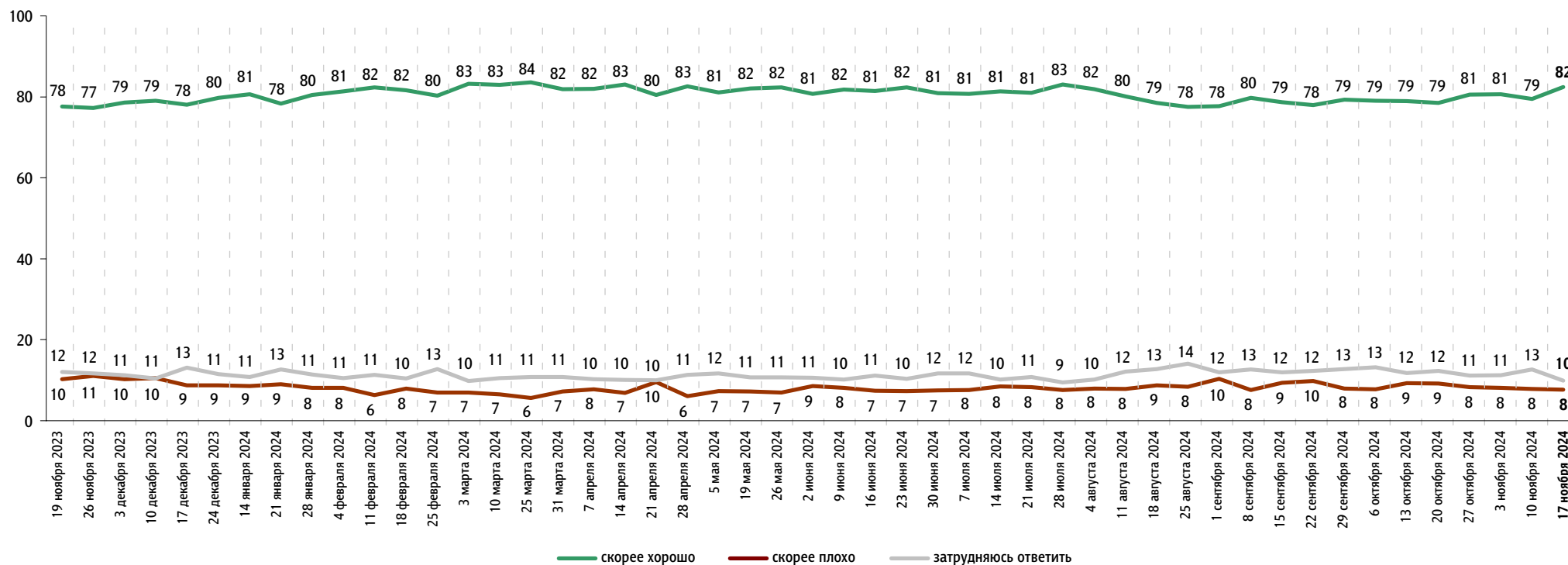
В. Путин: отношение и оценки работы

Опрос «ФОМнибус» 15–17 ноября. 104 населенных пункта, 53 субъекта РФ, 1500 респондентов.

Оценка работы В. Путина

Как Вы считаете, президент В. Путин работает на своём посту скорее хорошо или скорее плохо?

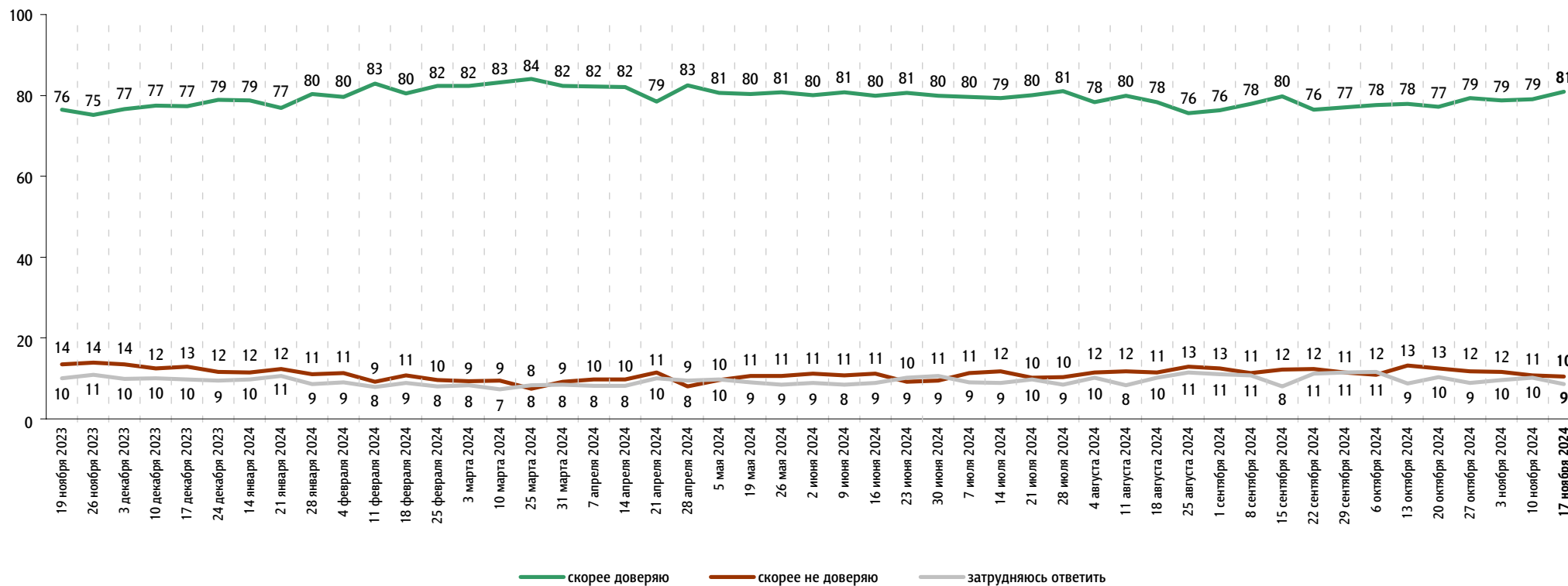
данные в % от всех опрошенных



Доверие В. Путину

Вы скорее доверяете или скорее не доверяете В. Путину?

данные в % от всех опрошенных

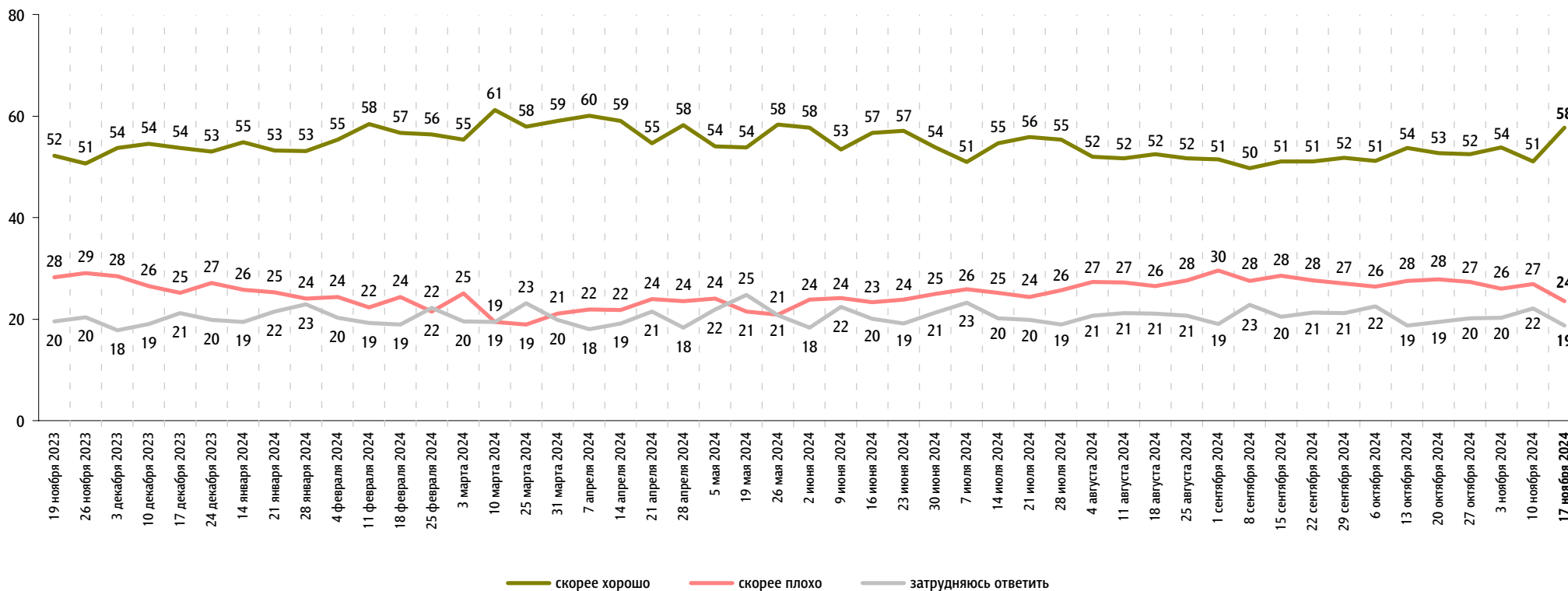


Правительство РФ: оценка работы

Опрос «ФОМнибус» 15–17 ноября. 104 населенных пункта, 53 субъекта РФ, 1500 респондентов.

Как, по Вашему мнению, сегодня работает российское правительство – скорее хорошо или скорее плохо?

данные в % от всех опрошенных



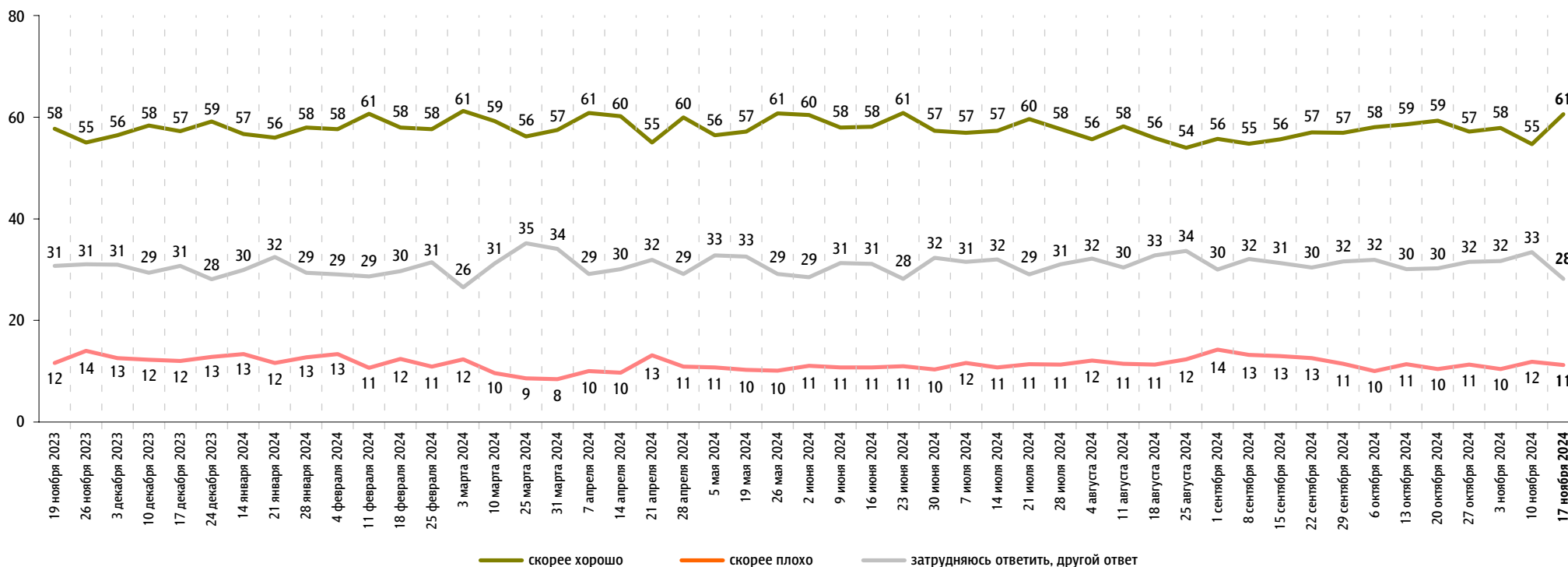


М. Мишустин: оценка работы

Опрос «ФОМнибус» 15–17 ноября. 104 населенных пункта, 53 субъекта РФ, 1500 респондентов.

На Ваш взгляд, глава правительства Михаил Мишустин работает на своём посту скорее хорошо или скорее плохо?

данные в % от всех опрошенных

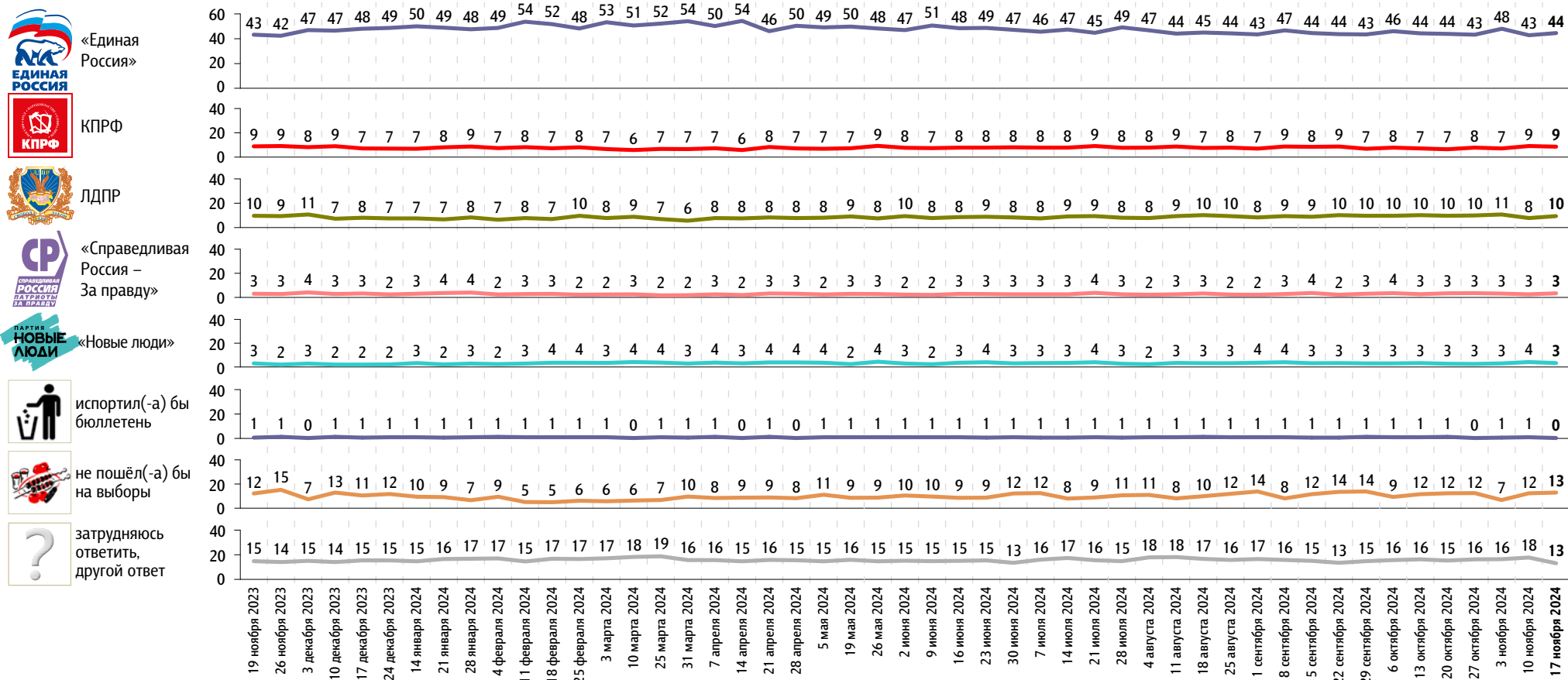


Рейтинги партий

Опрос «ФОМнибус» 15–17 ноября. 104 населенных пункта, 53 субъекта РФ, 1500 респондентов.

Представьте себе, что в следующее воскресенье состоятся выборы в Государственную думу. Скажите, пожалуйста, как, за какую партию Вы бы проголосовали? (Карточка, один ответ.)

данные в % от всех опрошенных



Представьте себе, что в следующее воскресенье состоятся выборы в Государственную думу. Скажите, пожалуйста, как, за какую партию Вы бы проголосовали? (Карточка, один ответ.)

данные в % от всех опрошенных

	19 ноября 2023	26 ноября 2023	3 декабря 2023	10 декабря 2023	17 декабря 2023	24 декабря 2023	14 января 2024	21 января 2024	28 января 2024	4 февраля 2024	11 февраля 2024	18 февраля 2024	25 февраля 2024	3 марта 2024	10 марта 2024	25 марта 2024	31 марта 2024	7 апреля 2024	14 апреля 2024	21 апреля 2024	28 апреля 2024	5 мая 2024	19 мая 2024	26 мая 2024	2 июня 2024	9 июня 2024	16 июня 2024	23 июня 2024	30 июня 2024	7 июля 2024	14 июля 2024	21 июля 2024	28 июля 2024	4 августа 2024	11 августа 2024	18 августа 2024	25 августа 2024	1 сентября 2024	8 сентября 2024	15 сентября 2024	22 сентября 2024	29 сентября 2024	6 октября 2024	13 октября 2024	20 октября 2024	27 октября 2024	3 ноября 2024	10 ноября 2024	17 ноября 2024									
Российская партия пенсионеров за социальную справедливость	2	1	1	1	1	1	1	1	1	1	1	1	1	1	1	1	1	1	1	1	1	1	1	1	1	1	1	1	2	1	1	1	1	1	1	1	1	1	1	1	1	1	1	1	1	2	1	1	1									
Российская экологическая партия «Зелёные»	1	1	1	0	1	1	1	1	1	1	1	1	1	0	1	0	0	1	1	1	0	0	1	1	1	1	1	1	1	1	1	1	1	1	1	1	0	1	0	1	1	1	1	1	1	1	1	1	1	1								
«Яблоко»	1	1	1	1	1	1	1	1	1	1	1	1	1	1	1	1	1	1	1	1	1	1	0	1	1	1	1	1	1	1	1	1	1	0	1	1	1	1	1	0	1	1	1	1	1	1	1	1	0	1								
«Коммунисты России»	0	0	0	0	1	1	0	0	0	1	0	0	1	0	0	0	0	0	0	1	1	1	0	0	0	1	1	0	0	0	0	0	0	0	1	1	0	1	1	0	1	1	0	0	1	1	0	0	0	0								
«Родина»	0	0	0	0	1	1	0	0	0	1	0	0	0	0	0	0	0	0	0	0	0	0	0	0	0	0	1	0	0	0	0	0	0	0	0	0	0	0	0	0	0	0	0	0	1	0	0	1	0	0	0							
«Зелёная альтернатива»	0	0	0	0	0	0	0	0	0	0	0	0	0	0	0	0	0	0	0	0	0	0	0	0	0	0	0	0	0	0	0	0	0	0	0	0	0	0	0	0	0	0	0	0	0	0	0	0	0	0								
Российская партия свободы и справедливости	0	0	0	0	0	0	0	0	0	0	0	0	0	0	0	0	0	0	0	0	0	0	0	0	0	0	0	0	0	0	0	0	0	0	0	0	0	0	0	0	0	0	0	0	0	0	1	0	0	0	1	1	0	0	0	1	0	0
«Гражданская платформа»	0	0	0	0	0	0	0	0	0	0	0	0	0	0	0	0	0	0	0	0	0	0	0	0	0	0	0	0	0	0	0	0	0	0	0	0	0	0	0	0	0	0	0	0	0	0	0	0	0	0	0	0	0					

События недели

Опрос «ФОМнибус» 15–17 ноября. 104 населенных пункта, 53 субъекта РФ, 1500 респондентов.

Какие события прошедшей недели, о которых сообщалось в средствах массовой информации, больше всего заинтересовали Вас, привлекли Ваше внимание?
(Открытый вопрос.)

данные в % от всех опрошенных, приведены наиболее показательные высказывания

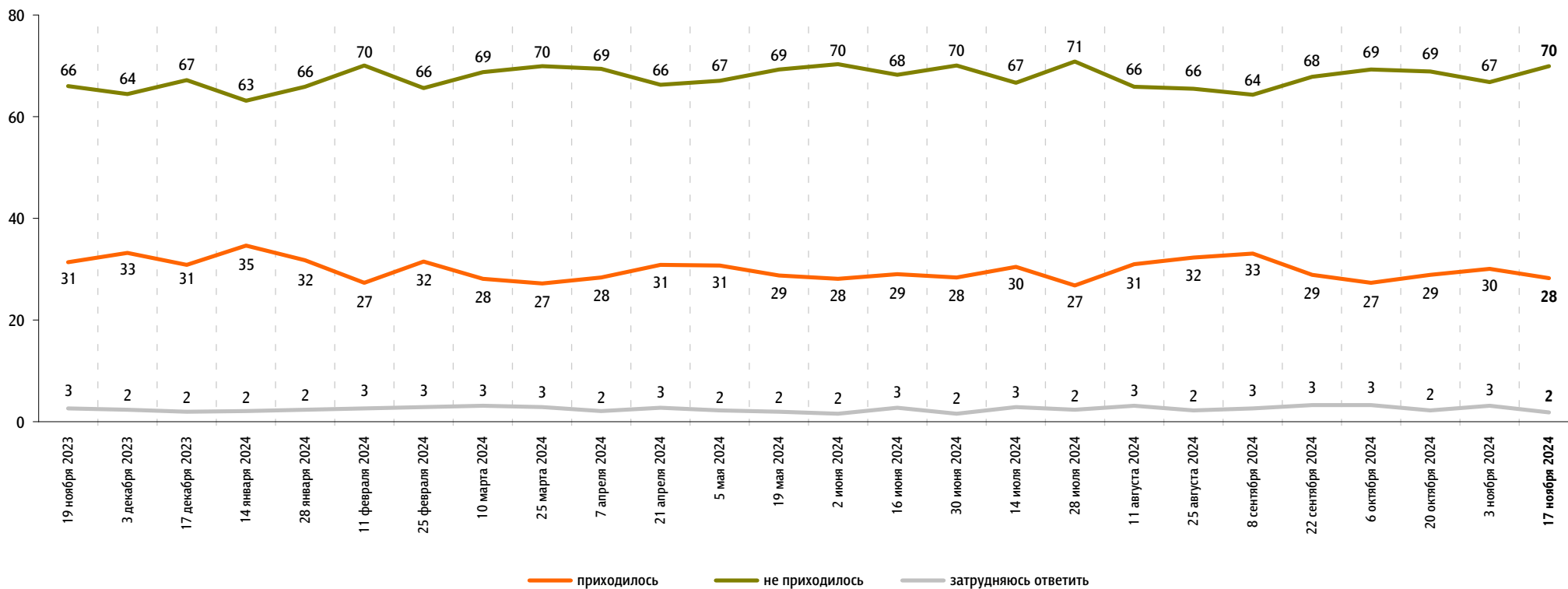
Военная спецоперация России на Украине	<p>СВО в целом, успехи российской армии 21</p> <p>«Бои на Украине»; «военные действия на Украине»; «новости в зоне СВО»; «война, погибают наши дети»; «успехи наших парней на СВО»; «успешное продвижение наших войск на Украине»; «на СВО наши идут потихоньку вперед»; «СВО: берут село за селом».</p> <p>Обстрелы российских территорий 1</p> <p>«Атака дронами»; «беспилотники в крае»; «беспилотники в Тимашевском районе – 36 сбили»; «дроны летают над нами, на почте говорили».</p> <p>Военные действия в Курской области 1</p> <p>«Война в Курской области»; «события СВО в Курской области»; «мы освобождаем Курскую область».</p>	24
Избрание Д. Трампа президентом США	«Выборы в Америке, победа Трампа»; «выборы президента США»; «выборы американского президента»; «победа Трампа на выборах».	17
Работа властных структур	«Указ о выплатах за ранение»; «Госдума приняла закон о запрете чайлдфри»; «добавили пенсию»; «новый губернатор в Тамбове».	2
Рост цен, инфляция	«Масло подорожало растительное чуть ли не на 25%»; «повышение цен на масло и молочные продукты»; «в стране повышается инфляция»; «рост инфляции».	1
Поездки, выступления, переговоры В. Путина	«Выступление Путина на Валдайском форуме»; «награждение наших героев – Путин»; «Шольц и Путин вели переговоры».	1
Аварии, несчастные случаи	«В Оренбургской области очень много аварий»; «авария на водоканале»; «в Джанкое обвалился мост»; «девочка утонула в Кирово-Чепецке, 8 лет».	1
Валдайский форум в Сочи	«Валдайский форум»; «форум на Валдае».	1
Саммит БРИКС в Казани	«БРИКС в Казани»; «саммит БРИКС».	1
Криминальные события	«В поселке подростки совершили поджог»; «люди, которых приняли с двумястами килограммами кокаина».	1
Другие события в России	«Умерла Светлана Светличная»; «юбилей драмтеатра в городе Чита»; «плохая погода, выпало очень много снега»; «работа Ютуб»; «спасение касатки».	2
Другие события в мире	«Бой Майка Тайсона с Джейком Полом»; «в Абхазии сняли президента»; «в Китае ярмарка-форум»; «вирус Коксаки».	2
Затрудняюсь ответить, нет ответа		51

Недовольство властями

Опрос «ФОМнибус» 15–17 ноября. 104 населенных пункта, 53 субъекта РФ, 1500 респондентов.

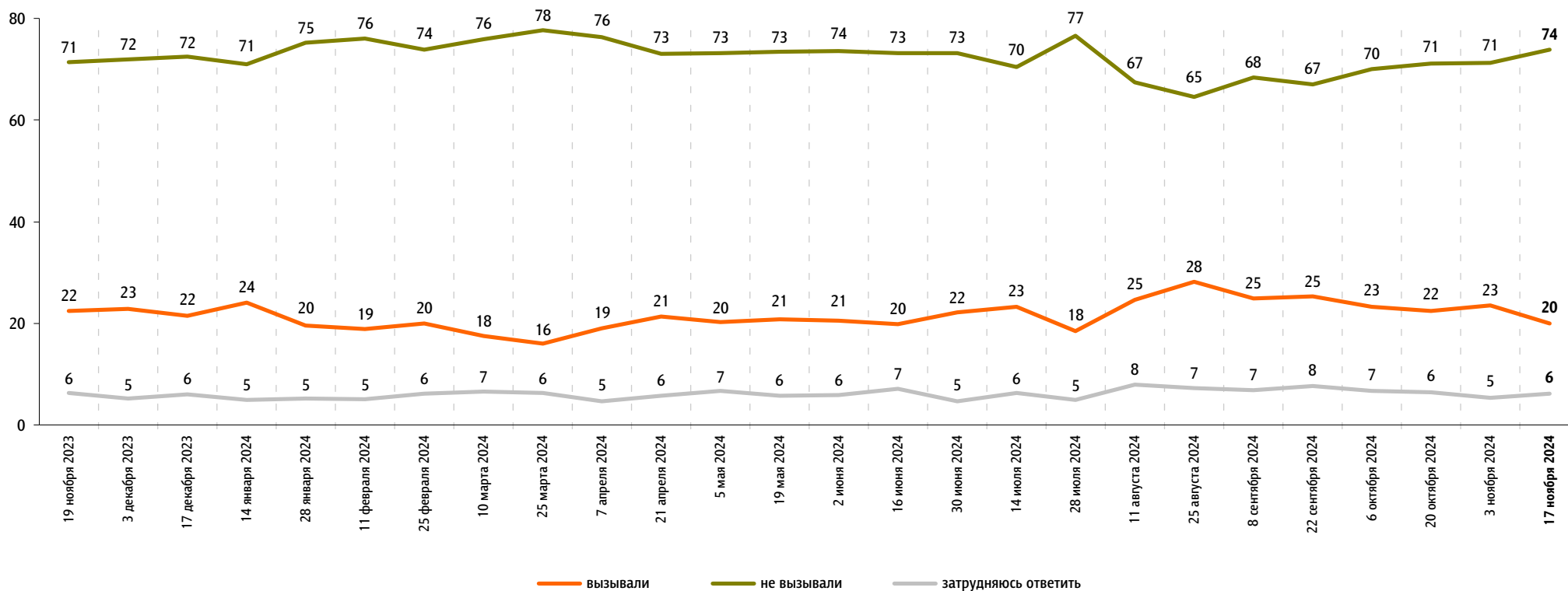
За последний месяц Вам приходилось или не приходилось слышать от окружающих Вас людей критические высказывания в адрес российских властей?

данные в % от всех опрошенных



Действия российских властей за последний месяц у Вас лично вызвали недовольство, возмущение или не вызывали?

данные в % от всех опрошенных

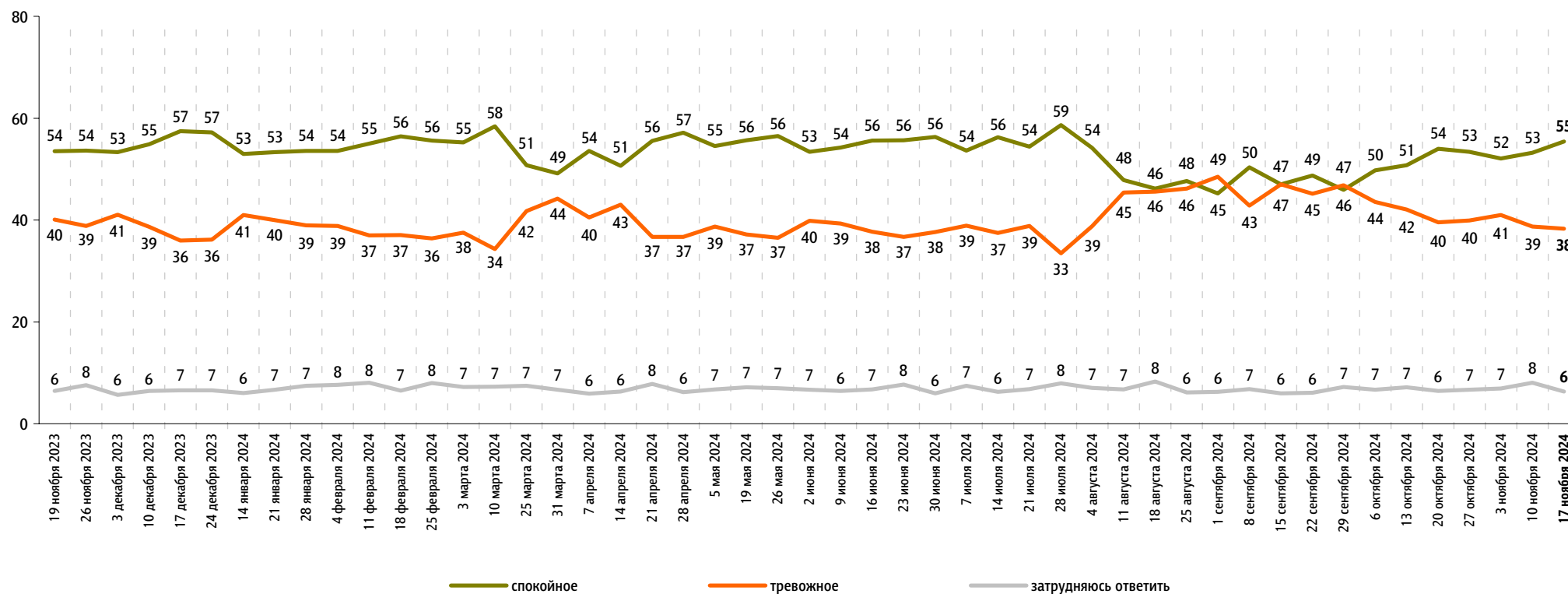


Настроение окружающих

Опрос «ФОМнибус» 15–17 ноября. 104 населенных пункта, 53 субъекта РФ, 1500 респондентов.

Какое настроение, по Вашему мнению, преобладает сегодня среди Ваших родных, друзей, коллег, знакомых – спокойное или тревожное?

данные в % от всех опрошенных



Динамика цен

Опрос «ФОМнибус» 15–17 ноября. 104 населенных пункта, 53 субъекта РФ, 1500 респондентов.

По Вашим наблюдениям, на какие основные продукты, товары и услуги цены за последний месяц заметно выросли? (Карточка, любое число ответов.)

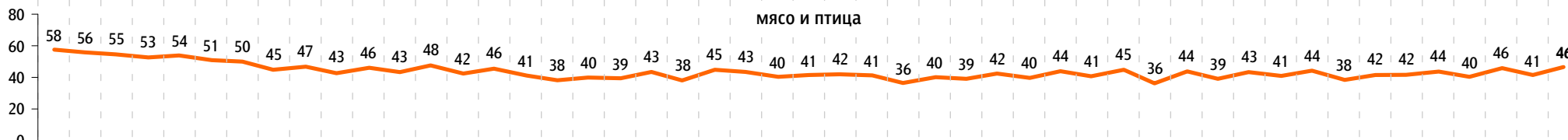
данные в % от всех опрошенных

Продукты питания

хлеб и хлебобулочные изделия



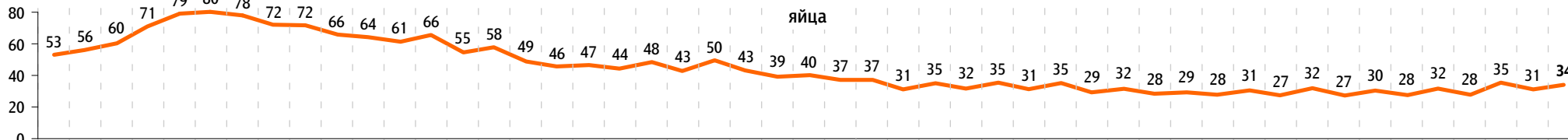
мясо и птица



молоко и молочная продукция



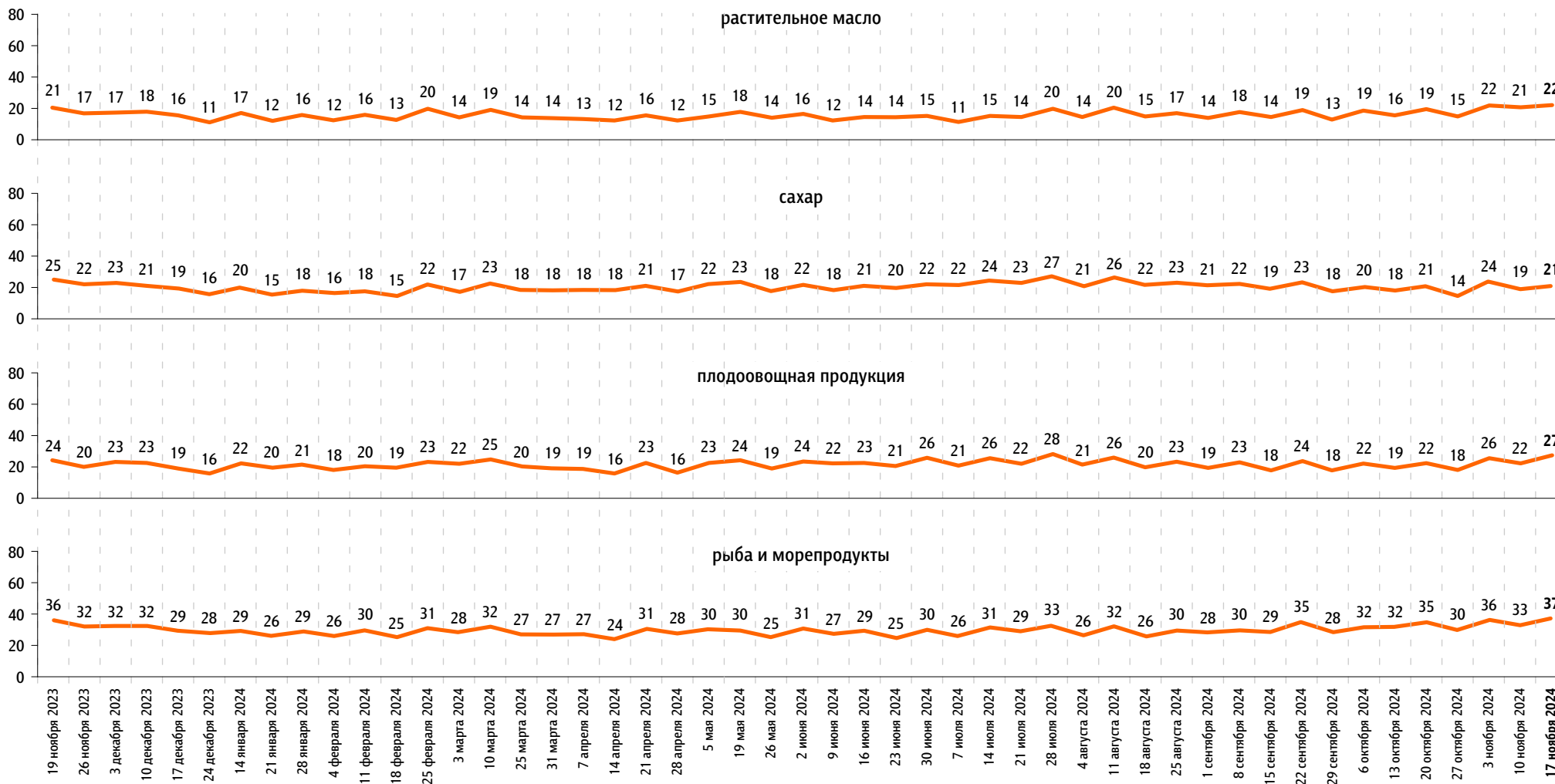
яйца



По Вашим наблюдениям, на какие основные продукты, товары и услуги цены за последний месяц заметно выросли? (Карточка, любое число ответов.)

данные в % от всех опрошенных

Продукты питания



По Вашим наблюдениям, на какие основные продукты, товары и услуги цены за последний месяц заметно выросли? (Карточка, любое число ответов.)

данные в % от всех опрошенных

Продукты питания

крупы, макаронные изделия



алкогольные напитки



Хозтовары

моющие и чистящие средства



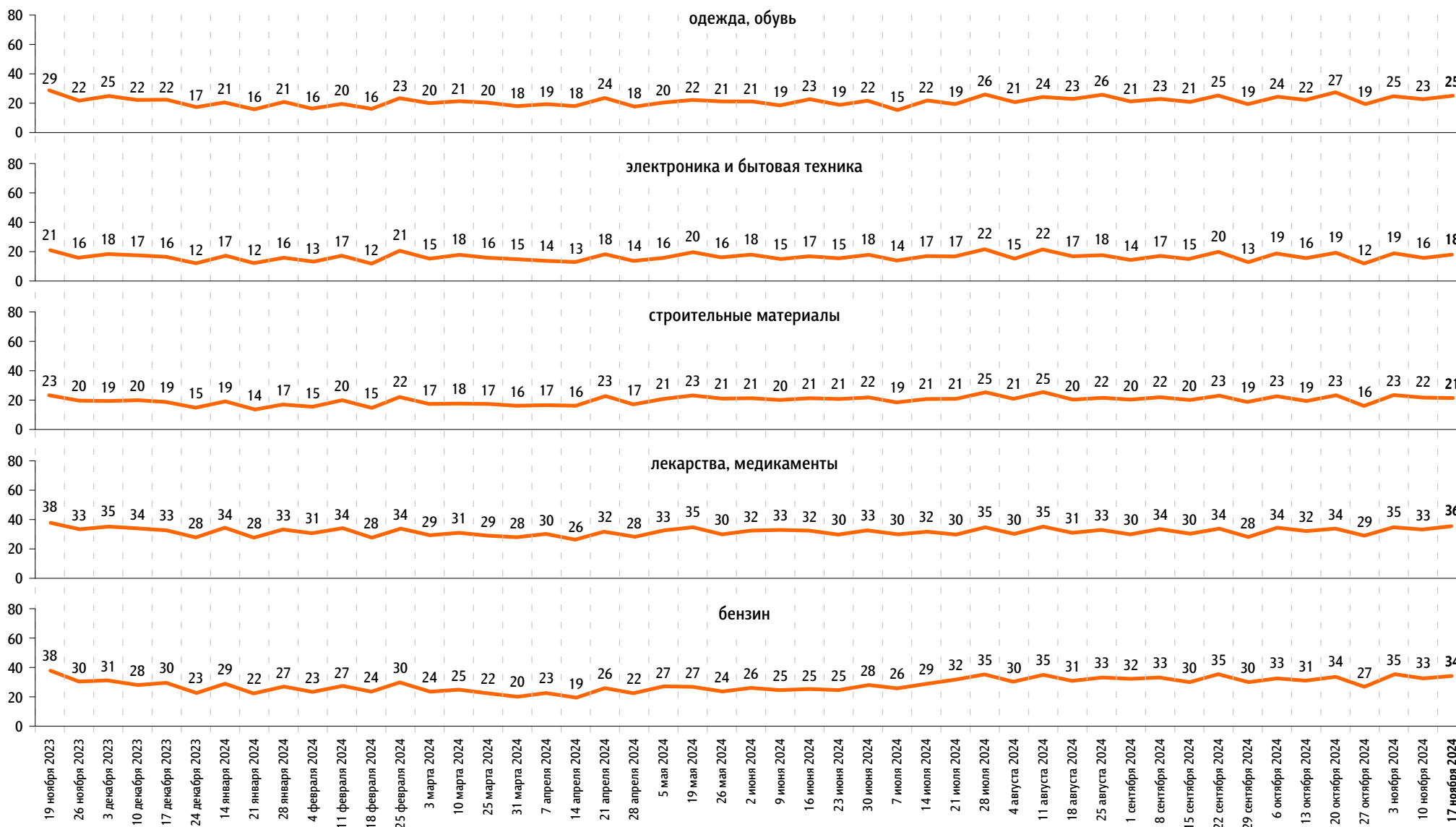
средства личной гигиены



По Вашим наблюдениям, на какие основные продукты, товары и услуги цены за последний месяц заметно выросли? (Карточка, любое число ответов.)

данные в % от всех опрошенных

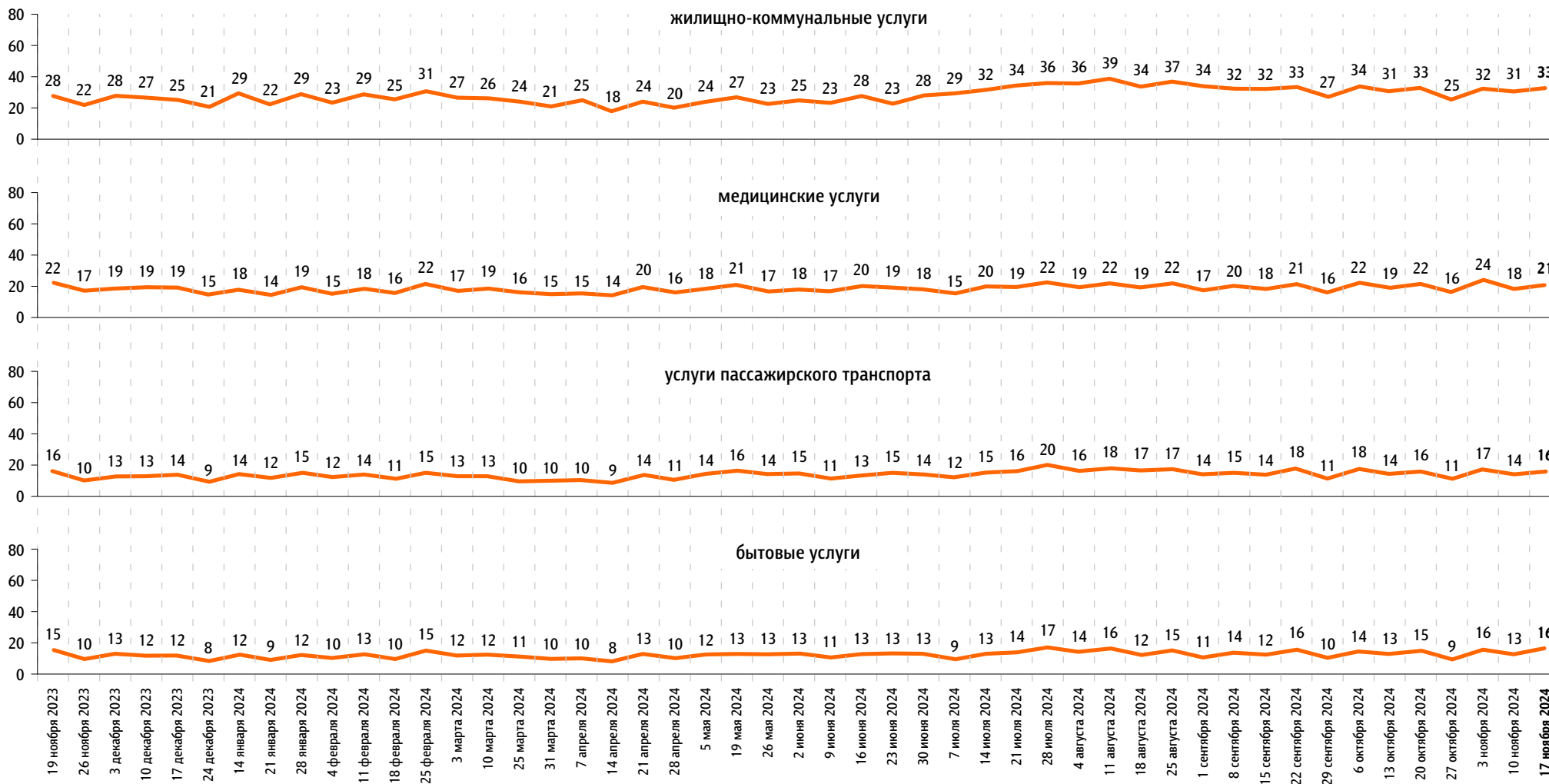
Непродовольственные товары



По Вашим наблюдениям, на какие основные продукты, товары и услуги цены за последний месяц заметно выросли? (Карточка, любое число ответов.)

данные в % от всех опрошенных

Услуги





www.fom.ru

© ФОМ, 2024

123376 Москва, ул. Рочдельская, д. 15, стр. 16А
тел. : +7 (495) 653-82-32
факс : +7 (495) 653-82-02
www.fom.ru
fom@fom.ru

Александр Ослон – президент ФОМ

ФОМнибус – репрезентативный еженедельный опрос населения 18 лет и старше.
Метод опроса – интервью по месту жительства респондента.

Выборка:
1500 респондентов (жители 104 городских и сельских населенных пунктов в 53 субъектах РФ).
Статистическая погрешность не превышает 3,6%.

Доли ответов респондентов на вопросы анкеты округлены до целого числа.

Сумма долей ответов на вопрос, на который респондент может дать/выбрать только один вариант ответа (включая позицию «затрудняюсь ответить»), может отклоняться от 100% на ±1 процентный пункт из-за накопления погрешностей округления.