

ДОМИНАНТЫ.

ПОЛЕ МНЕНИЙ



Социологический бюллетень

Опрос: неделя №47

Выпуск: 1 декабря 2022 года

© ФОМ, 2022

www.fom.ru

Ключевые индикаторы общественного мнения


2 Политические индикаторы

- 2 В. Путин: отношение и оценки работы
- 4 Правительство РФ: оценка работы
- 5 М. Мишустин: оценка работы
- 6 Рейтинги партий
- 8 Отношение к политическим партиям

Факторы формирования общественного мнения

- 10 События недели
- 12 Протестный потенциал
- 14 Настроение окружающих
- 15 Динамика цен

Политические индикаторы



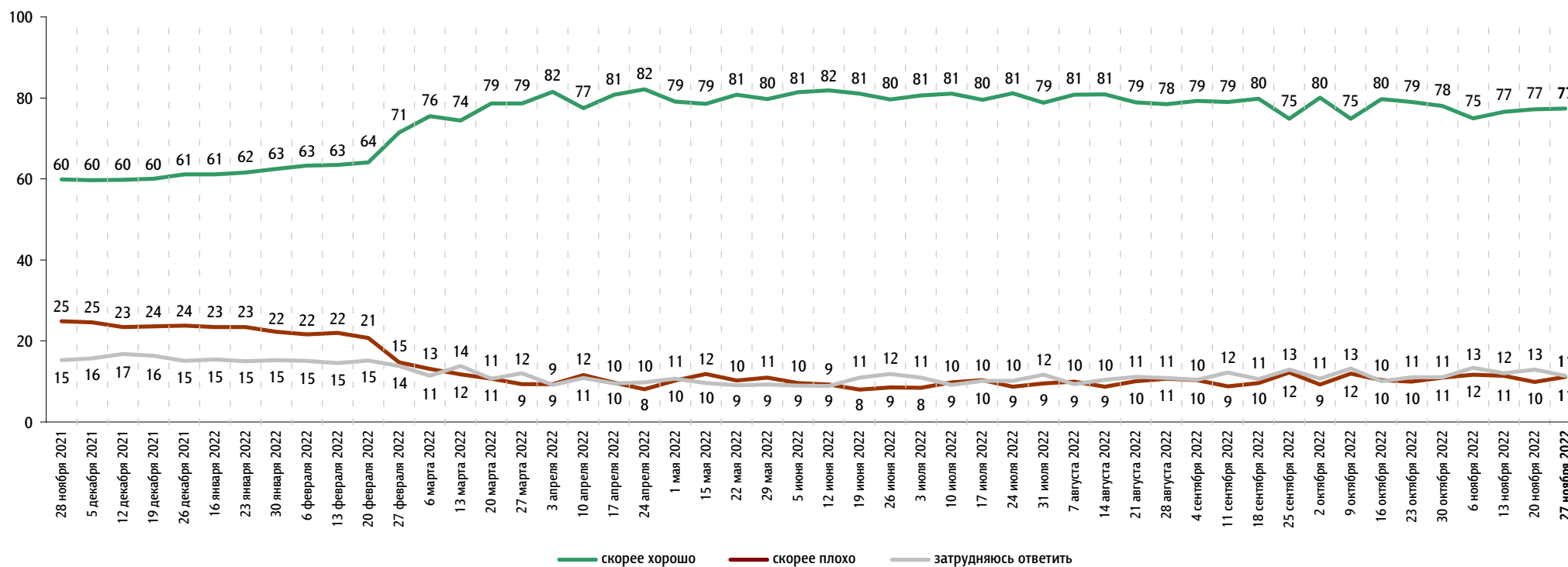
В. Путин: отношение и оценки работы

Опрос «ФОМнибус» 25–27 ноября. 104 населенных пункта, 53 субъекта РФ, 1500 респондентов.

Оценка работы В. Путина

Как Вы считаете, президент В. Путин работает на своём посту скорее хорошо или скорее плохо?

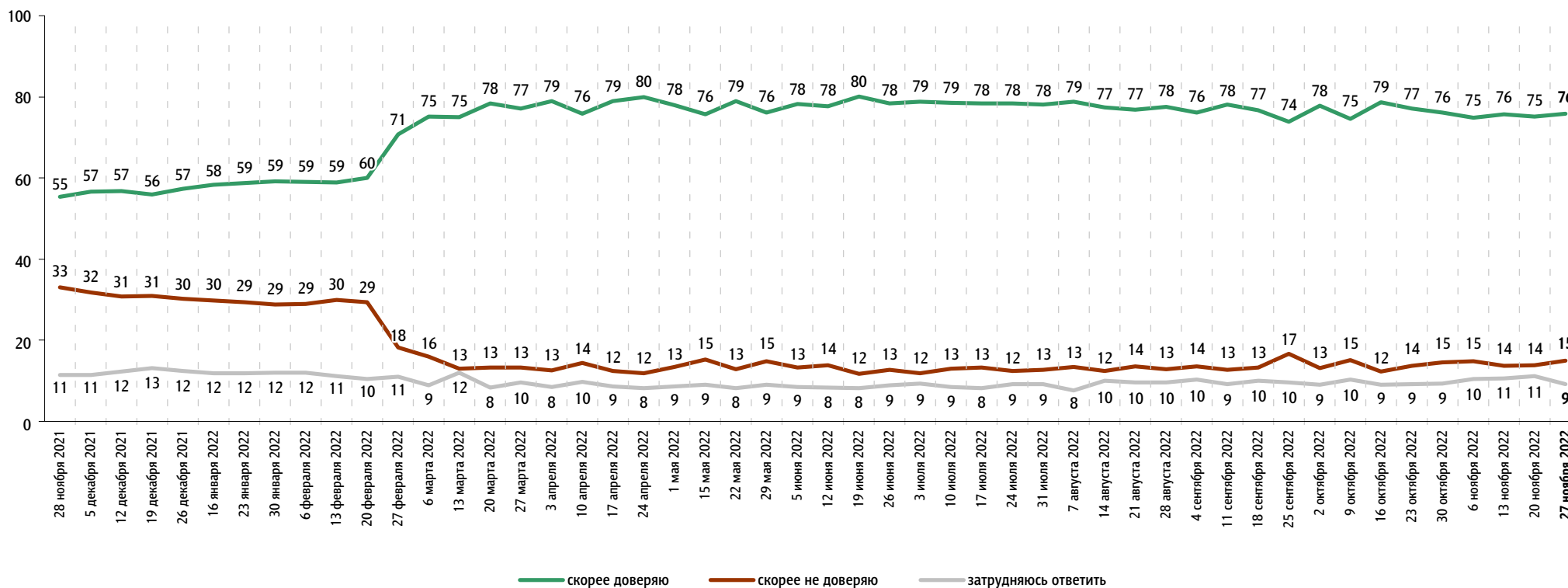
данные в % от всех опрошенных



Доверие В. Путину

Вы скорее доверяете или скорее не доверяете В. Путину?

данные в % от всех опрошенных

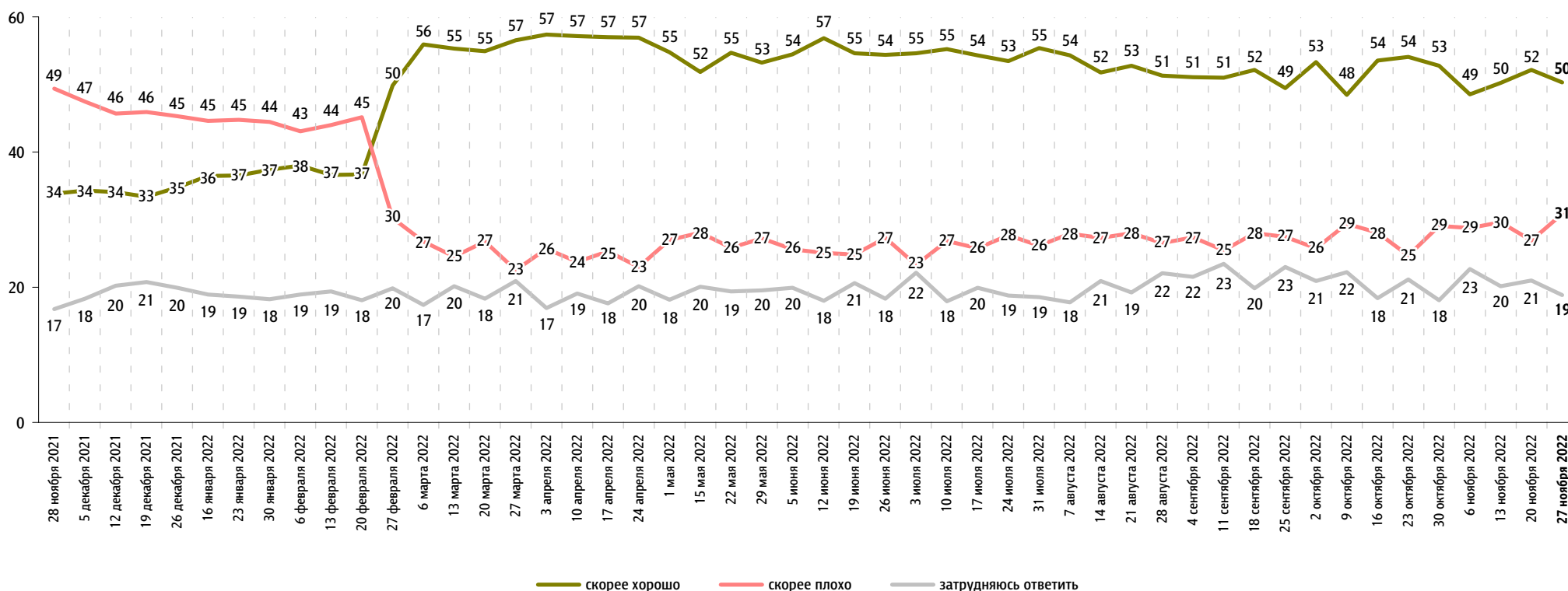



Правительство РФ: оценка работы

Опрос «ФОМнибус» 25–27 ноября. 104 населенных пункта, 53 субъекта РФ, 1500 респондентов.

Как, по Вашему мнению, сегодня работает российское правительство – скорее хорошо или скорее плохо?

данные в % от всех опрошенных



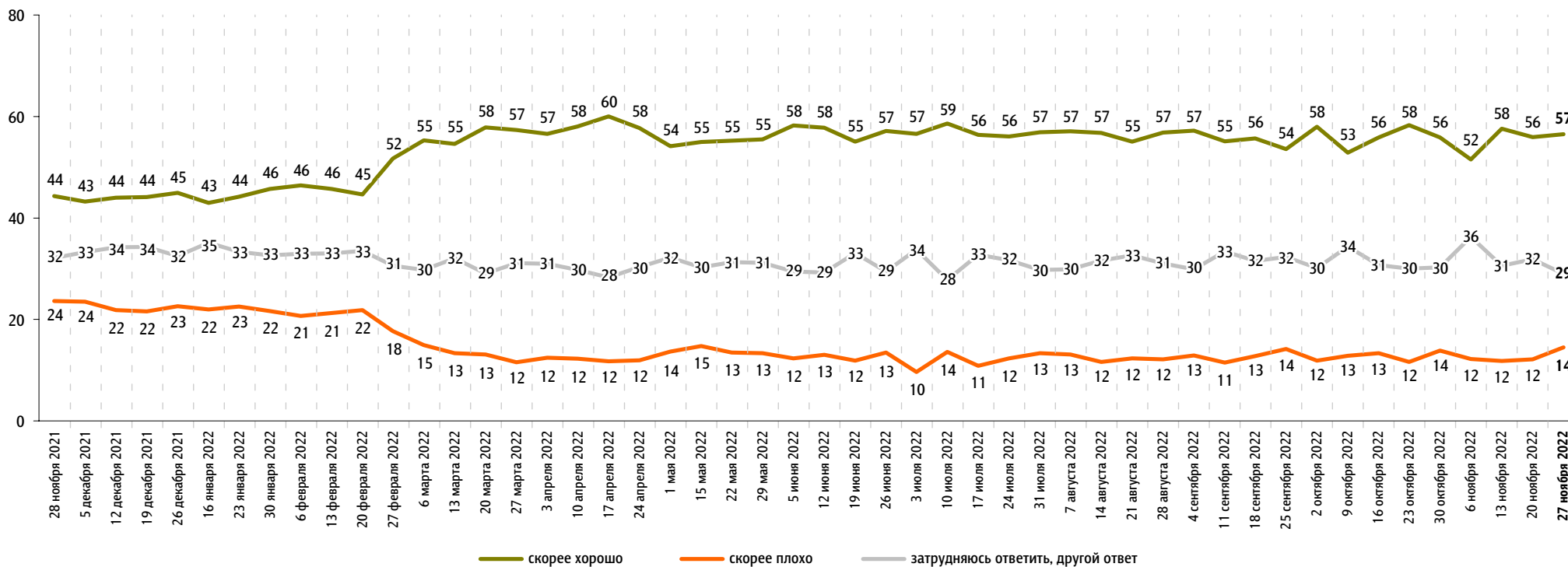


М. Мишустин: оценка работы

Опрос «ФОМнибус» 25–27 ноября. 104 населенных пункта, 53 субъекта РФ, 1500 респондентов.

На Ваш взгляд, глава правительства Михаил Мишустин работает на своём посту скорее хорошо или скорее плохо?

данные в % от всех опрошенных

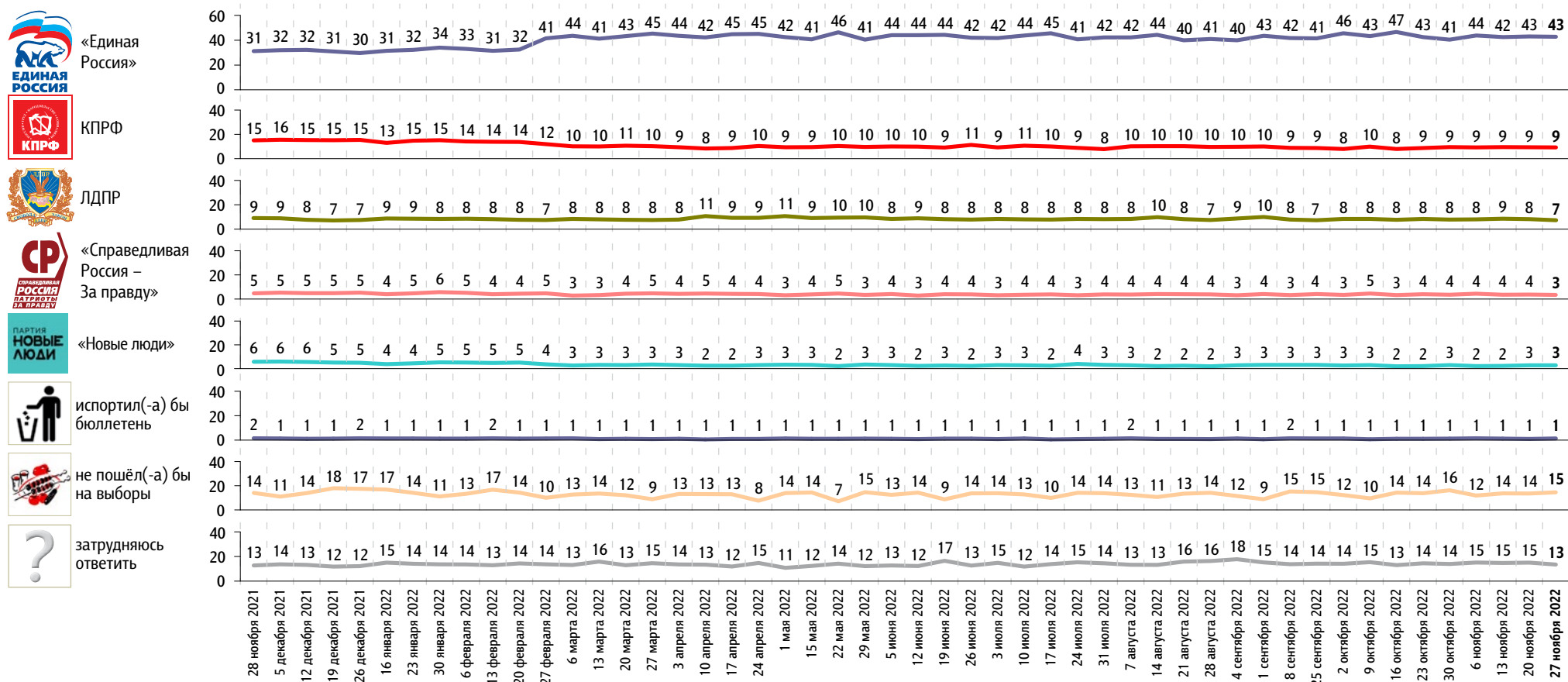


Рейтинги партий

Опрос «ФОМнибус» 25–27 ноября. 104 населенных пункта, 53 субъекта РФ, 1500 респондентов.

Представьте себе, что в следующее воскресенье состоятся выборы в Государственную думу. Скажите, пожалуйста, как, за какую партию Вы бы проголосовали? (Карточка, один ответ.)

данные в % от всех опрошенных



Представьте себе, что в следующее воскресенье состоится выборы в Государственную думу. Скажите, пожалуйста, как, за какую партию Вы бы проголосовали? (Карточка, один ответ.)

данные в % от всех опрошенных

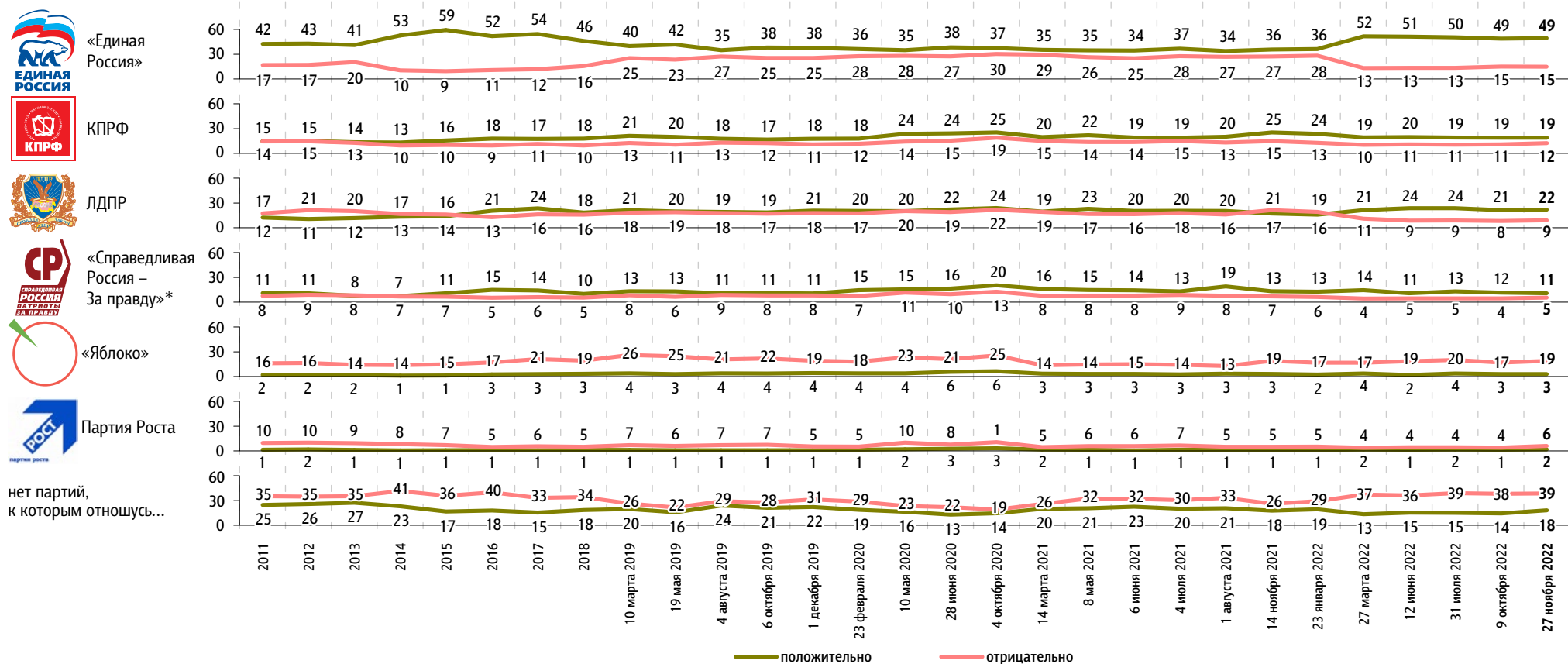
	28 ноября 2021	5 декабря 2021	12 декабря 2021	19 декабря 2021	26 декабря 2021	16 января 2022	23 января 2022	30 января 2022	6 февраля 2022	13 февраля 2022	20 февраля 2022	27 февраля 2022	6 марта 2022	13 марта 2022	20 марта 2022	27 марта 2022	3 апреля 2022	10 апреля 2022	17 апреля 2022	24 апреля 2022	1 мая 2022	15 мая 2022	22 мая 2022	29 мая 2022	5 июня 2022	12 июня 2022	19 июня 2022	26 июня 2022	3 июля 2022	10 июля 2022	17 июля 2022	24 июля 2022	31 июля 2022	7 августа 2022	14 августа 2022	21 августа 2022	28 августа 2022	4 сентября 2022	11 сентября 2022	18 сентября 2022	25 сентября 2022	2 октября 2022	9 октября 2022	16 октября 2022	23 октября 2022	30 октября 2022	6 ноября 2022	13 ноября 2022	20 ноября 2022	27 ноября 2022						
Российская партия пенсионеров за социальную справедливость	2	1	1	1	2	2	2	1	1	2	2	1	1	1	1	1	1	1	1	1	1	1	1	1	1	1	1	1	1	1	1	1	1	1	1	1	1	1	1	1	1	1	1	1	1	1	1	1	1	1	1	1				
«Яблоко»	1	1	1	1	1	1	1	1	1	1	1	1	1	1	1	1	1	1	1	1	1	1	1	1	1	1	2	1	1	1	2	1	2	1	1	1	1	1	1	1	1	1	1	1	1	1	1	1	1	1	1	1	1	1	1	1
Российская экологическая партия «Зелёные»	1	1	1	1	1	1	1	1	1	1	1	1	1	1	1	1	1	1	1	1	1	1	1	0	1	1	1	1	1	1	1	1	1	1	1	1	1	1	1	1	1	1	1	1	1	0	1	0	1	0	1	1				
«Коммунисты России»	1	1	1	1	1	1	1	1	1	1	1	1	1	1	0	1	0	0	0	0	0	0	1	0	1	0	0	1	0	0	1	1	1	1	1	0	0	0	0	1	0	0	0	0	1	0	0	0	1	0	0	1	0	1		
«Родина»	0	1	1	0	0	0	0	1	1	1	1	1	0	0	0	0	0	1	0	0	0	0	0	0	0	0	1	0	0	0	1	0	0	0	0	0	0	0	0	0	0	0	0	1	0	1	1	0	0	0	0	0	0			
Партия Роста	0	0	0	0	0	0	0	0	0	0	0	0	0	0	0	0	0	0	0	0	0	0	0	0	0	0	0	0	0	0	0	0	0	0	0	0	0	0	0	0	0	0	0	0	0	0	0	0	0	0	0	0	0			
Российская партия свободы и справедливости	0	0	0	0	0	0	0	0	0	0	0	0	0	0	1	0	0	0	0	1	0	0	0	0	0	0	0	0	0	0	0	0	0	0	0	0	0	0	0	0	0	0	0	1	0	0	0	0	0	0	0	0	0			
«Зелёная альтернатива»	0	0	1	1	0	1	0	0	1	0	0	0	0	0	0	0	0	0	0	0	0	0	0	0	0	0	0	0	0	1	0	0	0	0	0	0	0	0	0	0	0	0	0	0	0	1	0	0	0	0	0	0	0			
«Гражданская платформа»	0	0	0	0	0	0	0	0	0	0	0	0	0	0	0	0	0	0	0	0	0	0	0	0	0	0	0	0	0	0	0	0	0	0	0	0	0	0	0	0	0	0	0	0	0	0	0	0	0	0	0	0	0			

Отношение к политическим партиям

Опрос «ФОМнибус» 25–27 ноября. 104 населенных пункта, 53 субъекта РФ, 1500 респондентов.
10 мая, 28 июня и 4 октября 2020 г. – Всероссийский телефонный опрос. 2000 респондентов.

К каким из перечисленных политических партий Вы относитесь **положительно** / **отрицательно**? (Карточка, любое число ответов.)

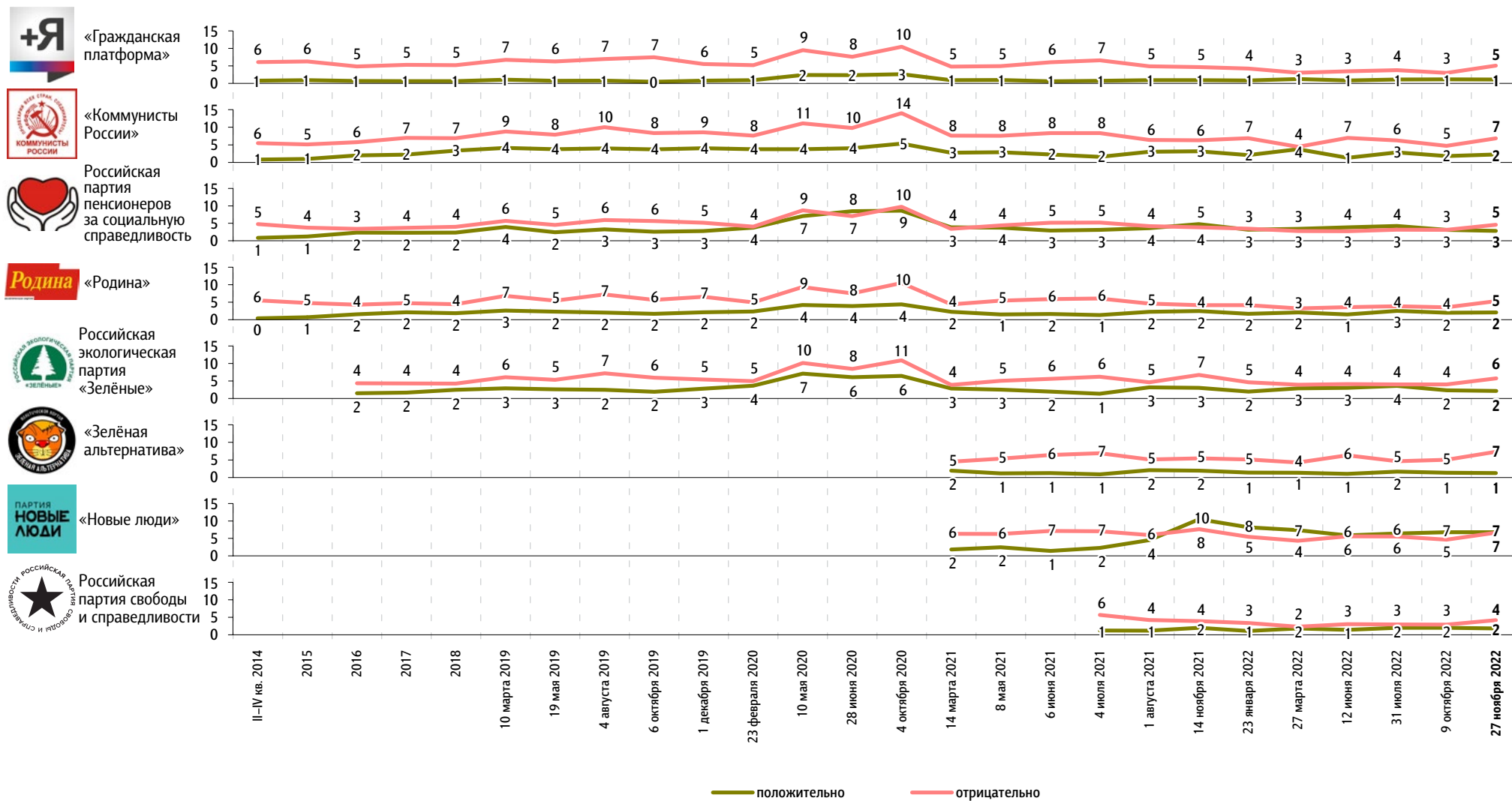
данные в % от всех опрошенных



* До 14 марта 2021 г. вопрос задавался про партию «Справедливая Россия», с 14 марта 2021 г. – про объединенную партию «Справедливая Россия – За правду», в состав которой вошли партии «Справедливая Россия», «За правду» и «Патриоты России».

К каким из перечисленных политических партий Вы относитесь **положительно** / **отрицательно**? (Карточка, любое число ответов.)

данные в % от всех опрошенных



10 мая, 28 июня и 4 октября 2020 г. – Всероссийский телефонный опрос. 2000 респондентов.

События недели

Опрос «ФОМнибус» 25–27 ноября. 104 населенных пункта, 53 субъекта РФ, 1500 респондентов.

Какие события прошедшей недели, о которых сообщалось в средствах массовой информации, больше всего заинтересовали Вас, привлекли Ваше внимание? (Открытый вопрос.)

данные в % от всех опрошенных, приведены наиболее показательные высказывания

<p>Военная спецоперация России на Украине</p>	<p>Спецоперация, военные действия в целом 34</p> <p>«Вести с фронта»; «всё связанное с СВО»; «новые боевые действия»; «Украина, обстрелы Киева, инфраструктуры»; «наступают наши»; «военная операция, жду победы»; «про спецоперацию. Когда она закончится-то? Сколько поубивали-то уже. В Дрезну пять гробов пришли где-то месяц назад».</p> <p>Расстрел российских военнопленных 2</p> <p>«Расстрел военнопленных российских на Украине»; «наших пленных расстреляли»; «расстрел российских военнопленных фашистами»; «убийства наших пленных солдат».</p> <p>Уход российских войск из Херсона 2</p> <p>«Вывод войск из Херсона»; «потеря Херсона»; «сдача Херсона»; «отступление от Херсона, переход на левую сторону Днепра».</p> <p>Обмен военнопленными 1</p> <p>«Вернули наших военнопленных, обменяли на украинских»; «освобождение из плена наших солдат»; «парней освободили из плена».</p>	<p>39</p>
<p>Чемпионат мира по футболу</p>	<p>«Чемпионат мира по футболу в Катаре»; «чемпионат мира»; «наших отстранили от участия в чемпионате по футболу в Катаре».</p>	<p>2</p>
<p>Завершение частичной мобилизации, возможность второй волны мобилизации</p>	<p>«Мобилизация закончилась»; «отменили мобилизацию»; «вторая волна мобилизации»; «о новой частичной мобилизации»; «мобилизация всеобщая».</p>	<p>1</p>
<p>Повышение и выплата пенсий, пособий</p>	<p>«Пенсию прибавят»; «индексация пенсий»; «приказ, что пенсия с февраля будет 19 тысяч»; «повышение пенсии работающим пенсионерам»; «выплаты на детей до 17-18 лет»; «выплаты по рождаемости».</p>	<p>1</p>
<p>Напряженные отношения между Россией и странами Запада, санкции</p>	<p>«Поведение США и стран Европы по отношению к России»; «против нас американцы и немцы»; «ополчение Запада»; «отношение к России очень негативное в целом со всех сторон»; «хотят ввести ограничения на потолок цен по газу»; «о санкциях».</p>	<p>1</p>
<p>Саммит G-20 на Бали</p>	<p>«Большая двадцатка»; «G-20 форум»; «саммит “двадцатки”».</p>	<p>1</p>
<p>Рост цен, тарифов</p>	<p>«Опять цены, повышение»; «цены растут быстро»; «рост цен на продукты»; «ЖЭУ дорожает»; «повышение ЖКХ»; «повышение на газ с 1 декабря»; «повышение цен на ЖКХ».</p>	<p>1</p>

данные в % от всех опрошенных, приведены наиболее показательные высказывания

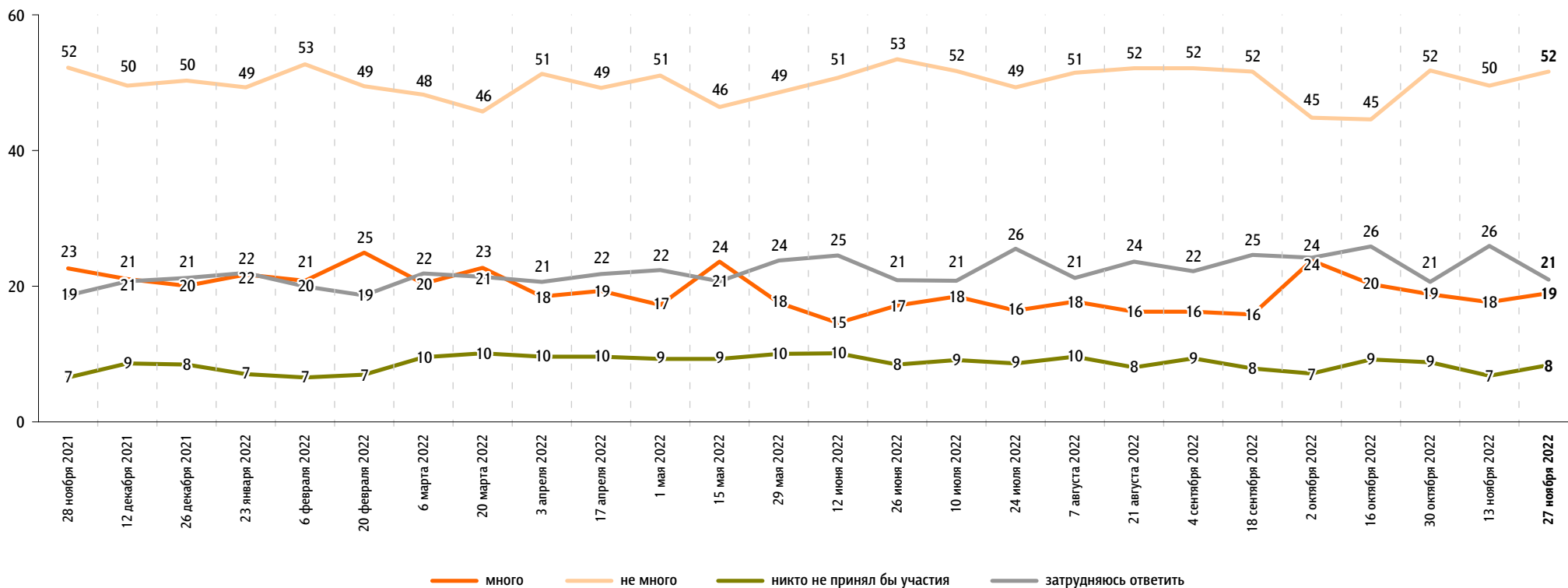
Встречи, выступления В. Путина	«Последнюю неделю, да и после недели, Путин отвечал на вопросы, вот понравилось»; «встреча Путина с матерями»; «выступление президента – поздравлял предприятия»; «Путин выступал в ОДКБ»; «Путин заявил, что Россия добьется своих целей на Украине».	1
Работа властных структур	«Дебаты по поводу двухлетней срочной военной службы»; «принятие в третьем рассмотрении закона о пропаганде ЛГБТ, педофилии и смене пола»; «Минниханов запретил использование в республике беспилотников».	1
Падение ракет в Польше	«Падение ракет на чужую территорию, Польша»; «ракета на Польшу упала»; «Польша обвинила Россию, что ракеты упали на их территорию, оказалось, что это украинская ракета была».	1
Другие события в России	«Коронавирус снова начинается»; «Россия наращивает военное присутствие и готовится к конфликту в Арктике»; «День матери»; «Караулов в розыске»; «Казань стала лучшим городом для ведения гостиничного бизнеса»; «суд в Казани арестовал женщину, избивавшую свою малолетнюю дочь».	2
Другие события в мире	«В Армении была встреча ОДКБ»; «отказ Армении от подписания ОДКБ»; «умер министр иностранных дел Беларуси»; «большинство немцев не хотят возврата Меркель на пост канцлера ФРГ»; «высказывания Бориса Джонсона о Шольце, канцлере ФРГ»; «министр обороны Великобритании назвал нашу армию деморализованными военнослужащими»; «что Токаев остается на посту президента».	1
Затрудняюсь ответить, нет ответа		51

Протестный потенциал

Опрос «ФОМнибус» 25–27 ноября. 104 населенных пункта, 53 субъекта РФ, 1500 респондентов.

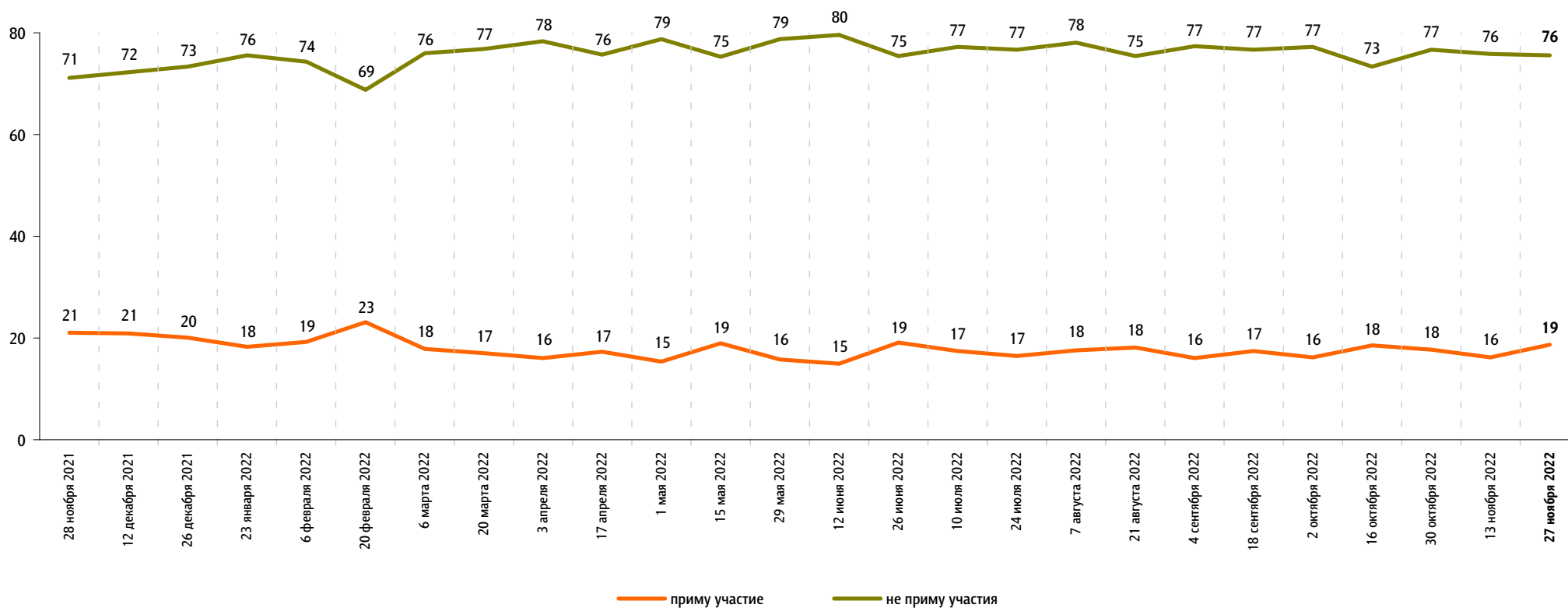
Если бы в ближайшие месяц-два там, где Вы живёте, прошли митинги, демонстрации, акции протеста, то как Вы думаете, много или не много людей приняли бы в них участие?

данные в % от всех опрошенных



А Вы лично примете или не примете участие в митингах, демонстрациях, акциях протеста, если они пройдут в ближайшие месяц-два там, где Вы живёте?

данные в % от всех опрошенных

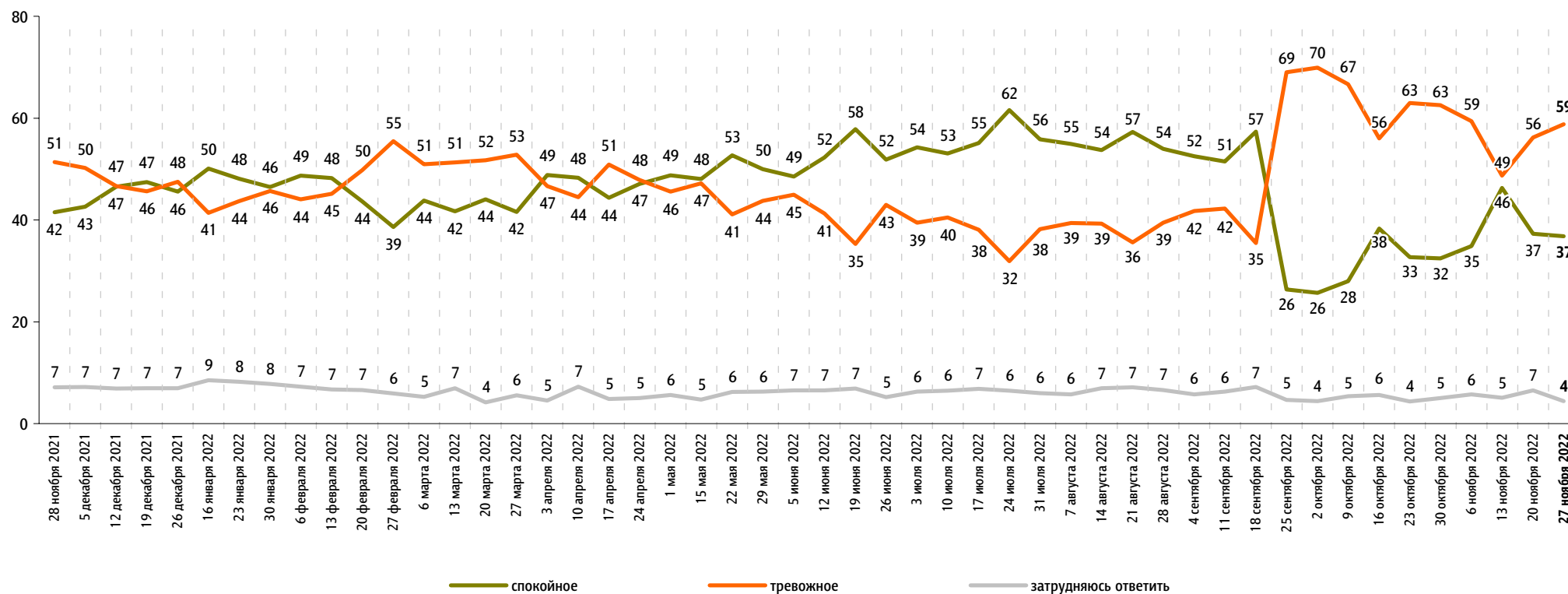


Настроение окружающих

Опрос «ФОМнибус» 25–27 ноября. 104 населенных пункта, 53 субъекта РФ, 1500 респондентов.

Какое настроение, по Вашему мнению, преобладает сегодня среди Ваших родных, друзей, коллег, знакомых – спокойное или тревожное?

данные в % от всех опрошенных

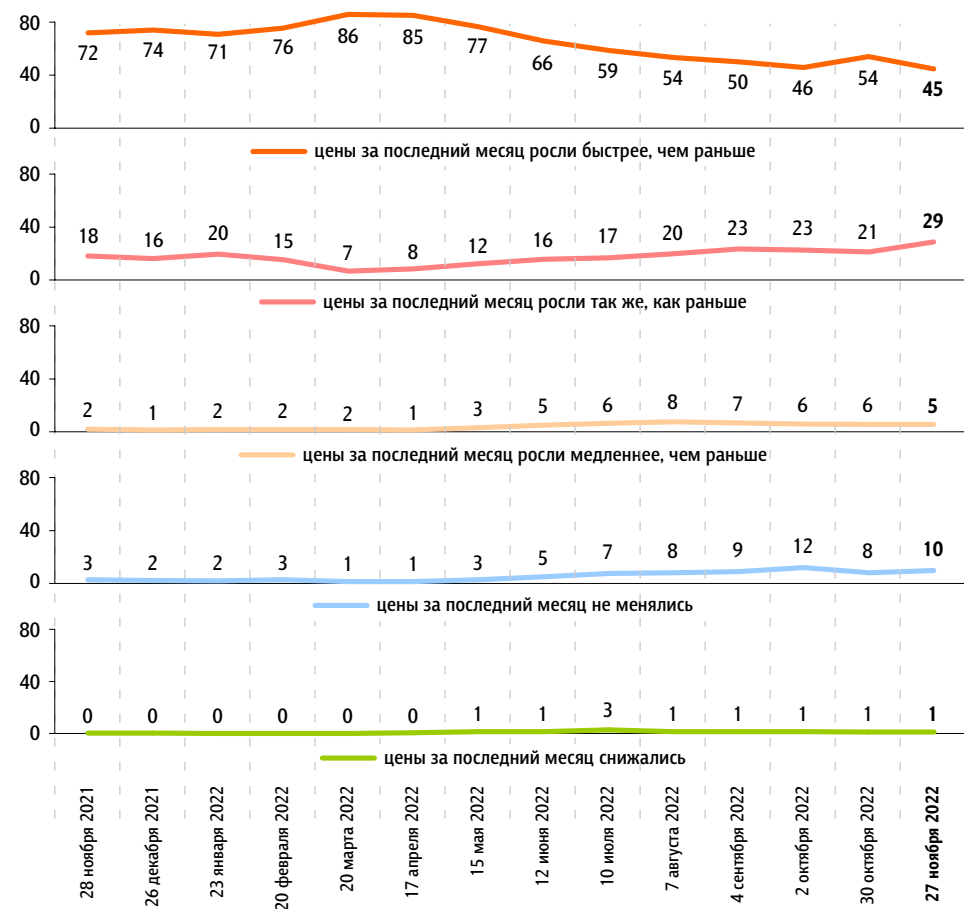


Динамика цен

Опрос «ФОМнибус» 25–27 ноября. 104 населенных пункта, 53 субъекта РФ, 1500 респондентов.

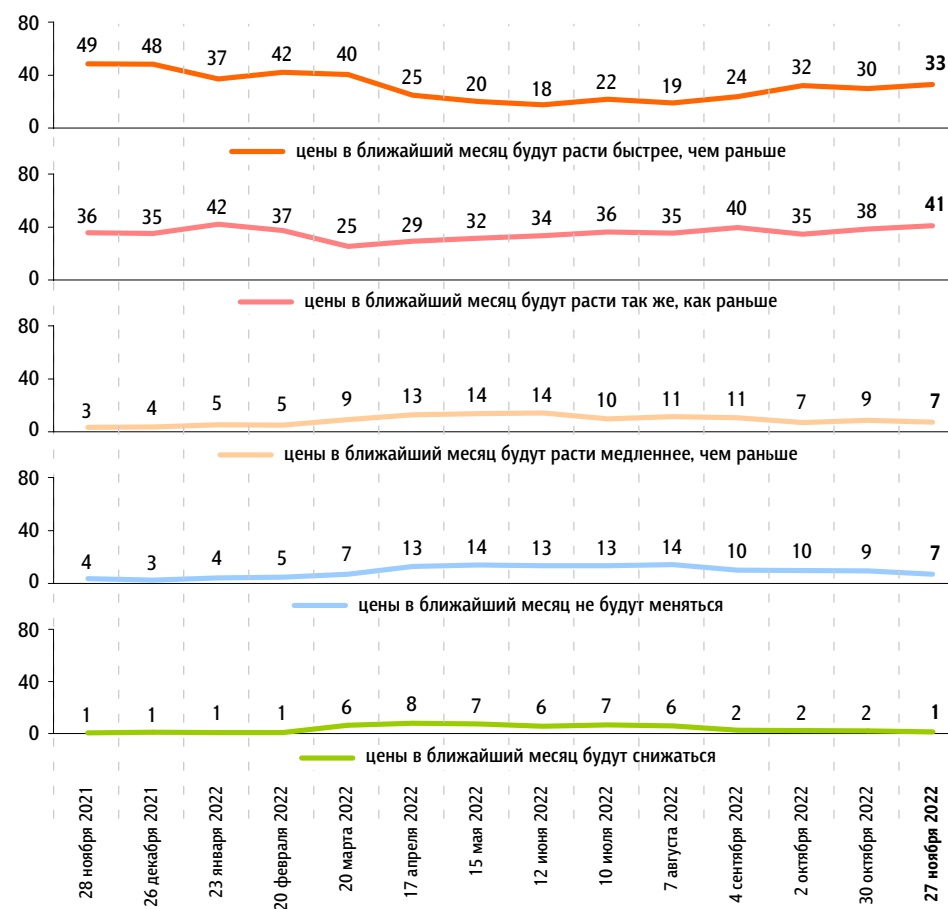
Что, по Вашему мнению, за последний месяц происходило с ценами на основные продукты, товары и услуги? (Карточка, один ответ.)

данные в % от всех опрошенных



Как Вы думаете, что будет происходить с ценами на основные продукты, товары и услуги в ближайший месяц? (Карточка, один ответ.)

данные в % от всех опрошенных



По Вашим наблюдениям, на какие основные продукты, товары и услуги цены за последний месяц заметно выросли? (Карточка, любое число ответов.)

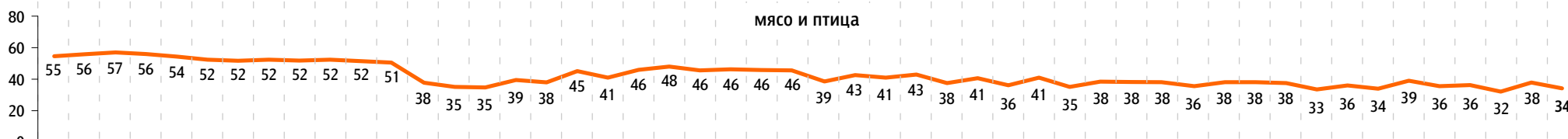
данные в % от всех опрошенных

Продукты питания

хлеб и хлебобулочные изделия



мясо и птица



молоко и молочная продукция



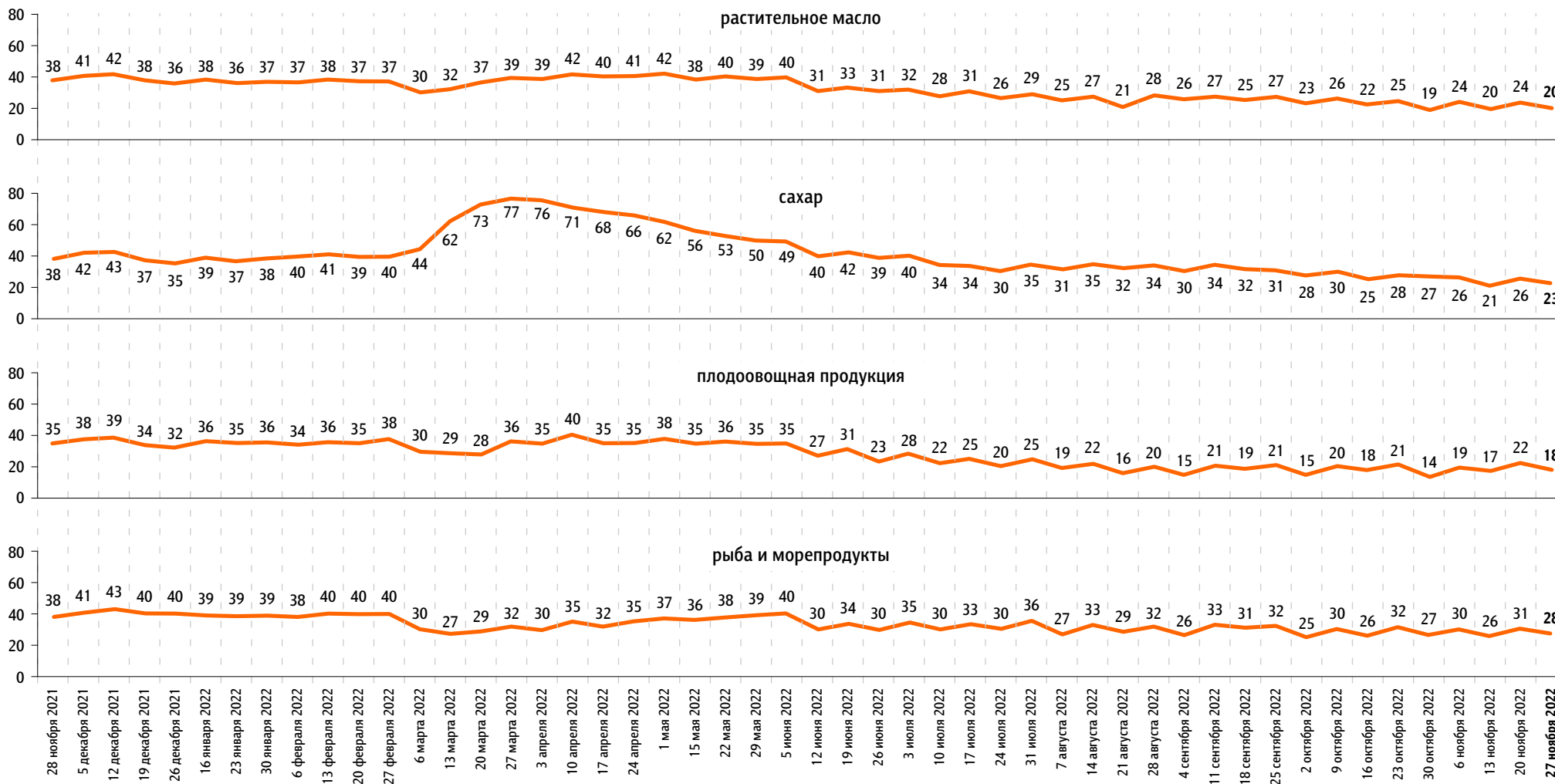
яйца



По Вашим наблюдениям, на какие основные продукты, товары и услуги цены за последний месяц заметно выросли? (Карточка, любое число ответов.)

данные в % от всех опрошенных

Продукты питания



По Вашим наблюдениям, на какие основные продукты, товары и услуги цены за последний месяц заметно выросли? (Карточка, любое число ответов.)

данные в % от всех опрошенных

Продукты питания

крупя, макаронные изделия



алкогольные напитки



Хозтовары

моющие и чистящие средства



средства личной гигиены*

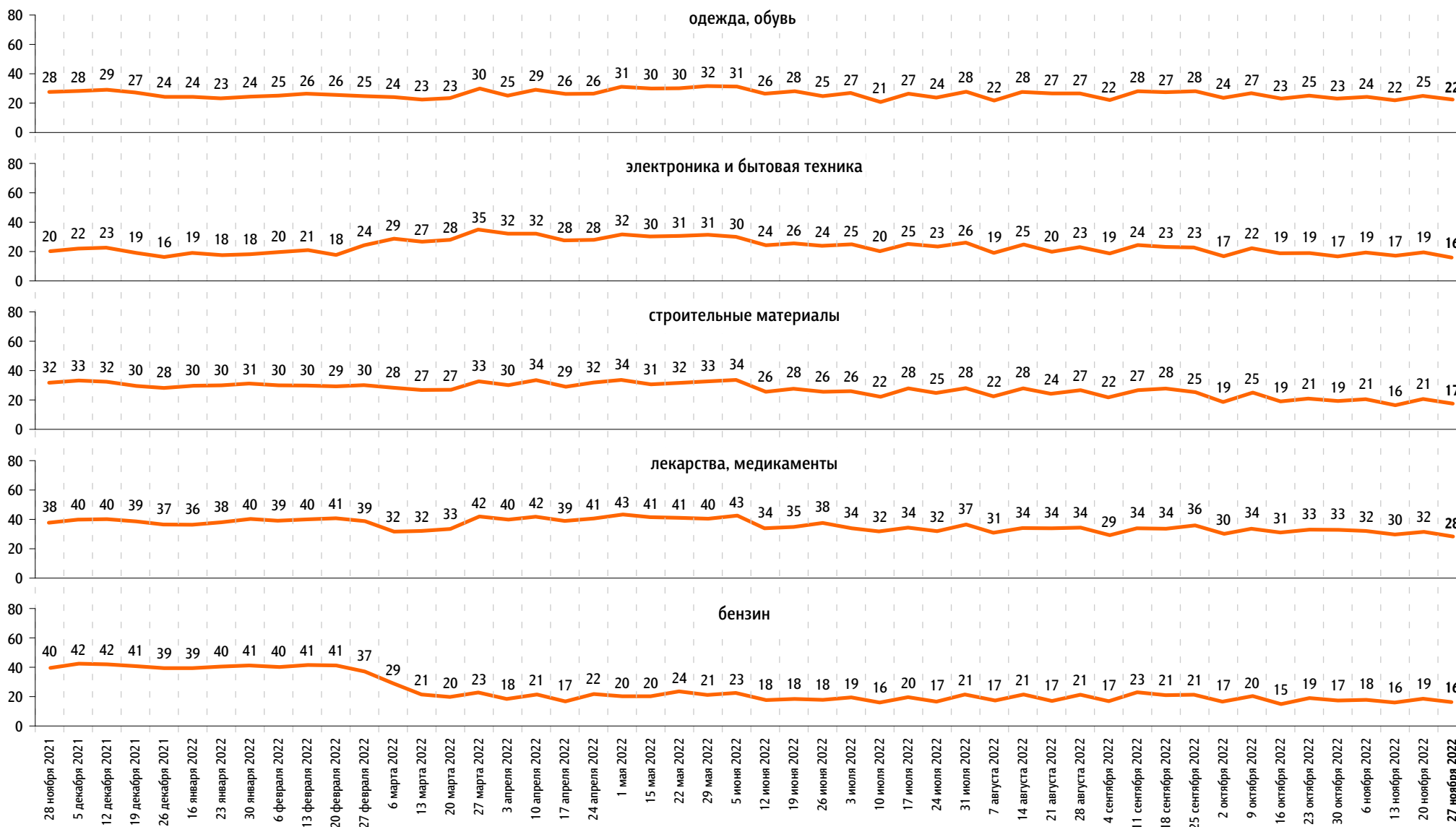


* До 27 марта 2022 г. соответствующей позиции в карточке не было.

По Вашим наблюдениям, на какие основные продукты, товары и услуги цены за последний месяц заметно выросли? (Карточка, любое число ответов.)

данные в % от всех опрошенных

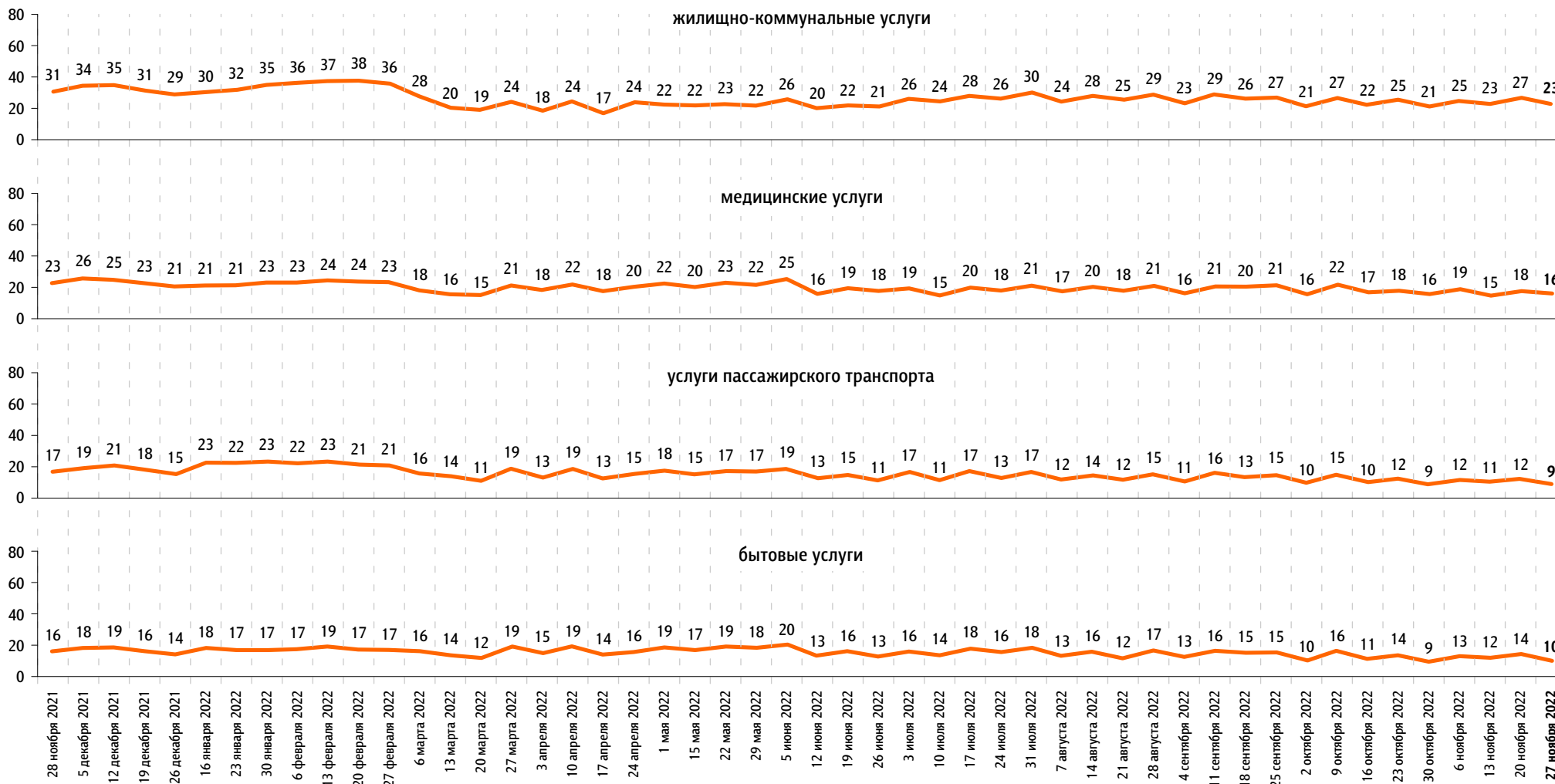
Непродовольственные товары



По Вашим наблюдениям, на какие основные продукты, товары и услуги цены за последний месяц заметно выросли? (Карточка, любое число ответов.)

данные в % от всех опрошенных

Услуги





www.fom.ru

© ФОМ, 2022

123376 Москва, ул. Рочдельская, д. 15, стр. 16А
тел. : +7 (495) 653-82-32
факс : +7 (495) 653-82-02
www.fom.ru
fom@fom.ru

Александр Ослон – президент ФОМ

ФОМнибус – репрезентативный еженедельный опрос населения 18 лет и старше.

Метод опроса – интервью по месту жительства респондента.

Выборка:

1500 респондентов (жители 104 городских и сельских населенных пунктов в 53 субъектах РФ).

Статистическая погрешность не превышает 3,6%.

С 29 марта 2020 г. до 10 января 2021 г.

включительно: Всероссийский телефонный опрос – репрезентативный опрос населения

18 лет и старше. Интервью по телефону.

Случайная выборка номеров мобильных и стационарных телефонов.

Выборка:

2000 респондентов.

Статистическая погрешность не превышает 2,7%.