ДОМИНАНТЫ.

ПОЛЕ МНЕНИЙ

ФОМ

Социологический бюллетень

Опрос: **неделя №47**
Выпуск: **26 ноября 2026 года**

© ФОМ, 2026
www.fom.ru

Ключевые индикаторы общественного мнения

2 Политические индикаторы
2 В. Путин: отношение и оценки работы
4 Правительство РФ: оценка работы
5 М. Мишустин: оценка работы
6 Рейтинги партий

Факторы формирования общественного мнения

8 События недели
9 Протестный потенциал
11 Настроение окружающих
12 Динамика цен

Политические индикаторы



В. Путин: отношение и оценки работы

Опрос «ФОМнибус» 20–22 ноября. 97 населённых пунктов, 51 субъект РФ, 1500 респондентов.

Оценка работы В. Путина

Как Вы считаете, президент В. Путин работает на своём посту скорее хорошо или скорее плохо?

данные в % от всех опрошенных

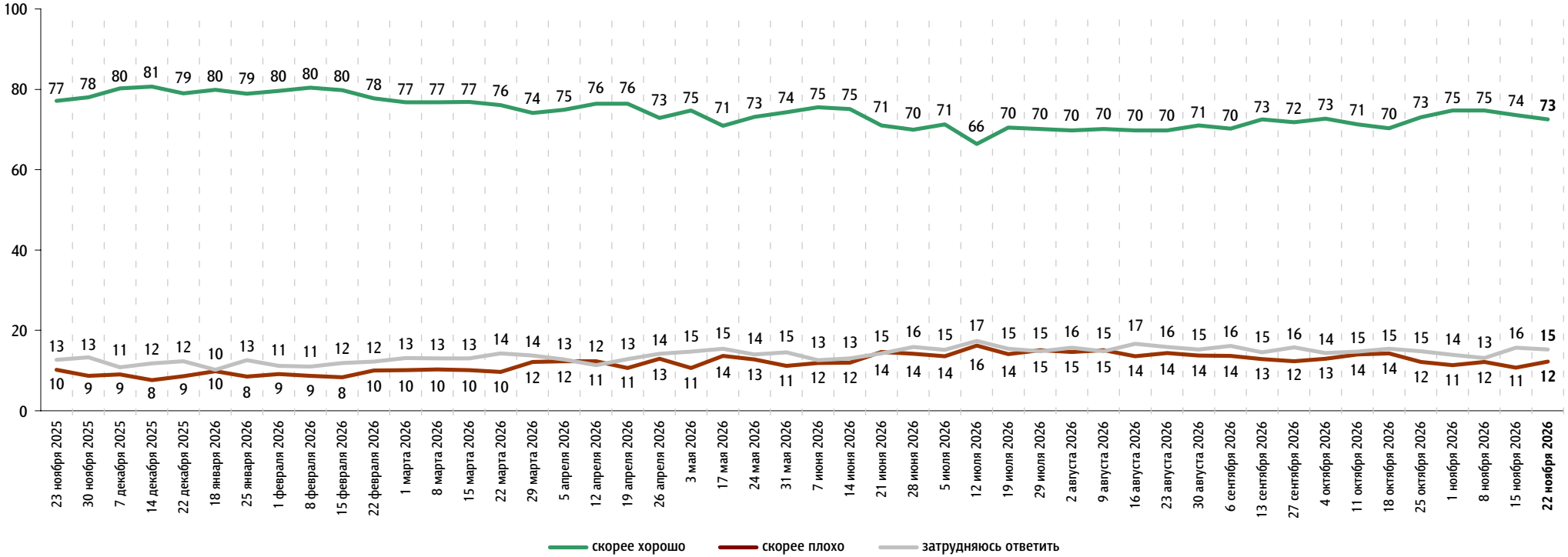

Доверие В. Путину

Вы скорее доверяете или скорее не доверяете В. Путину?

данные в % от всех опрошенных

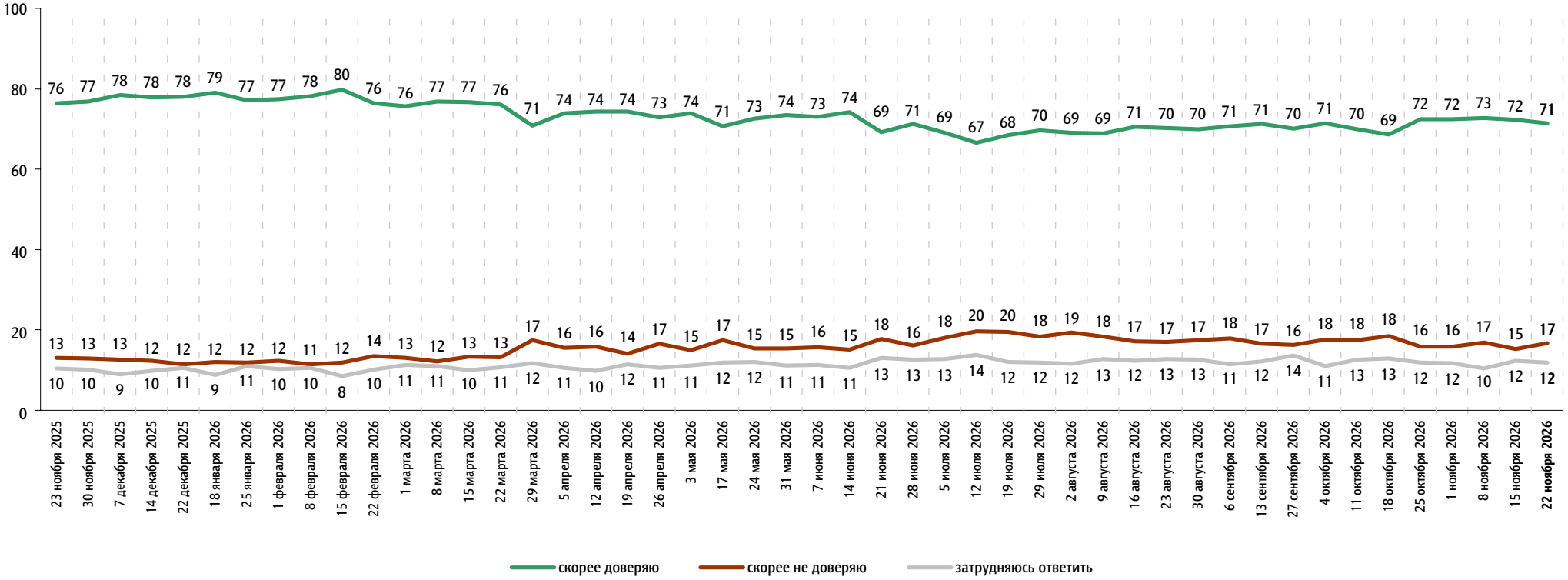

Правительство РФ: оценка работы

Опрос «ФОМнибус» 20–22 ноября. 97 населённых пунктов, 51 субъект РФ, 1500 респондентов.

Как, по Вашему мнению, сегодня работает российское правительство – скорее хорошо или скорее плохо?

данные в % от всех опрошенных

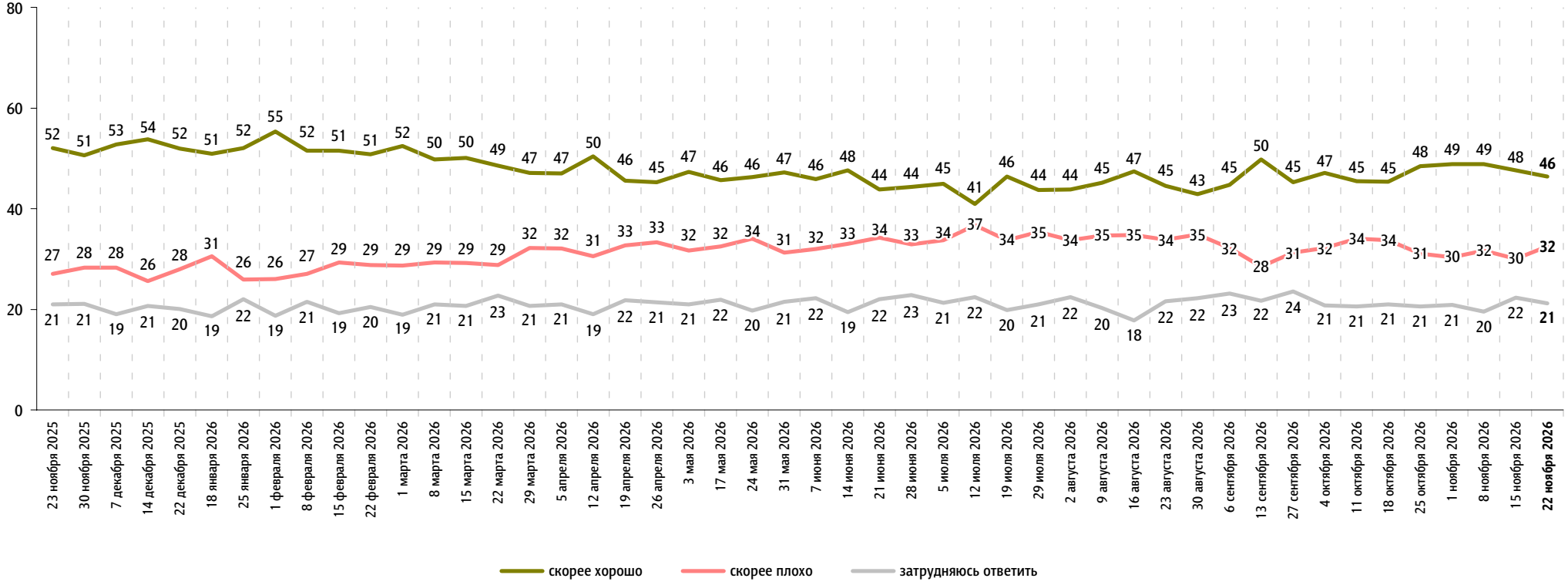



М. Мишустин: оценка работы

Опрос «ФОМнибус» 20–22 ноября. 97 населённых пунктов, 51 субъект РФ, 1500 респондентов.

На Ваш взгляд, глава правительства Михаил Мишустин работает на своём посту скорее хорошо или скорее плохо?

данные в % от всех опрошенных

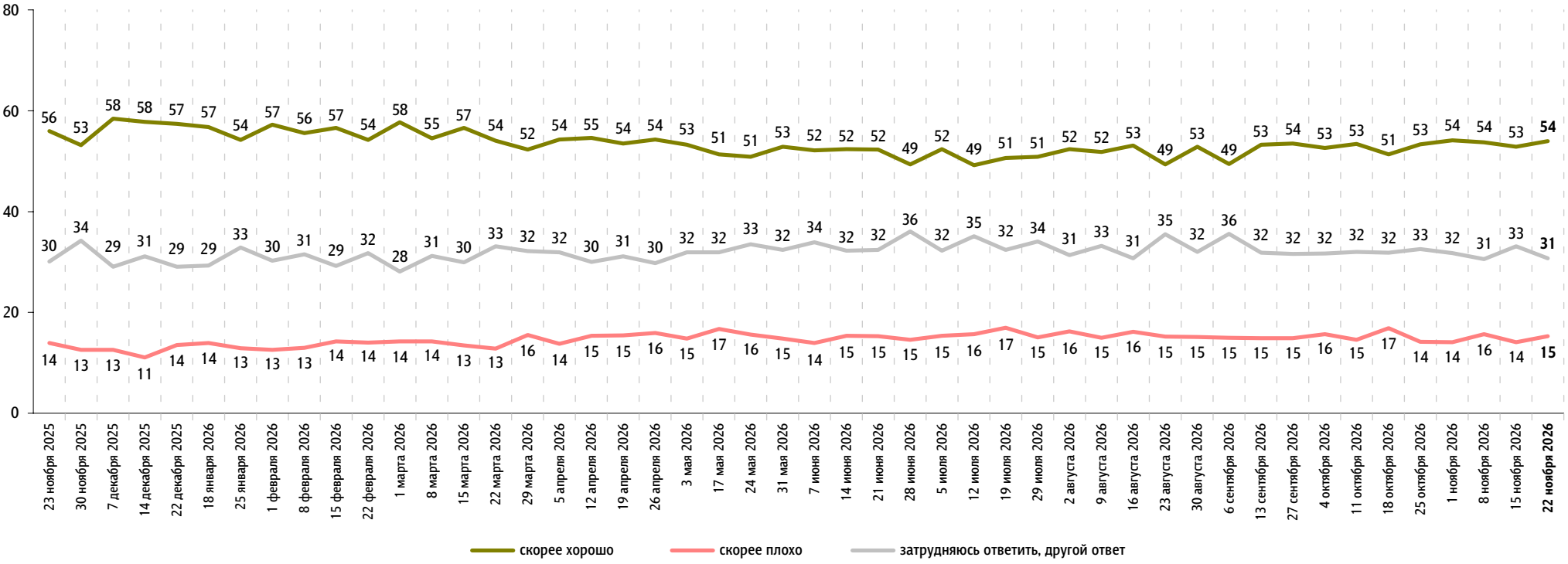

Рейтинги партий

Опрос «ФОМнибус» 20–22 ноября. 97 населённых пунктов, 51 субъект РФ, 1500 респондентов.

Представьте себе, что в следующее воскресенье состоятся выборы в Государственную думу. Скажите, пожалуйста, как, за какую партию Вы бы проголосовали? (Карточка, один ответ.)

данные в % от всех опрошенных

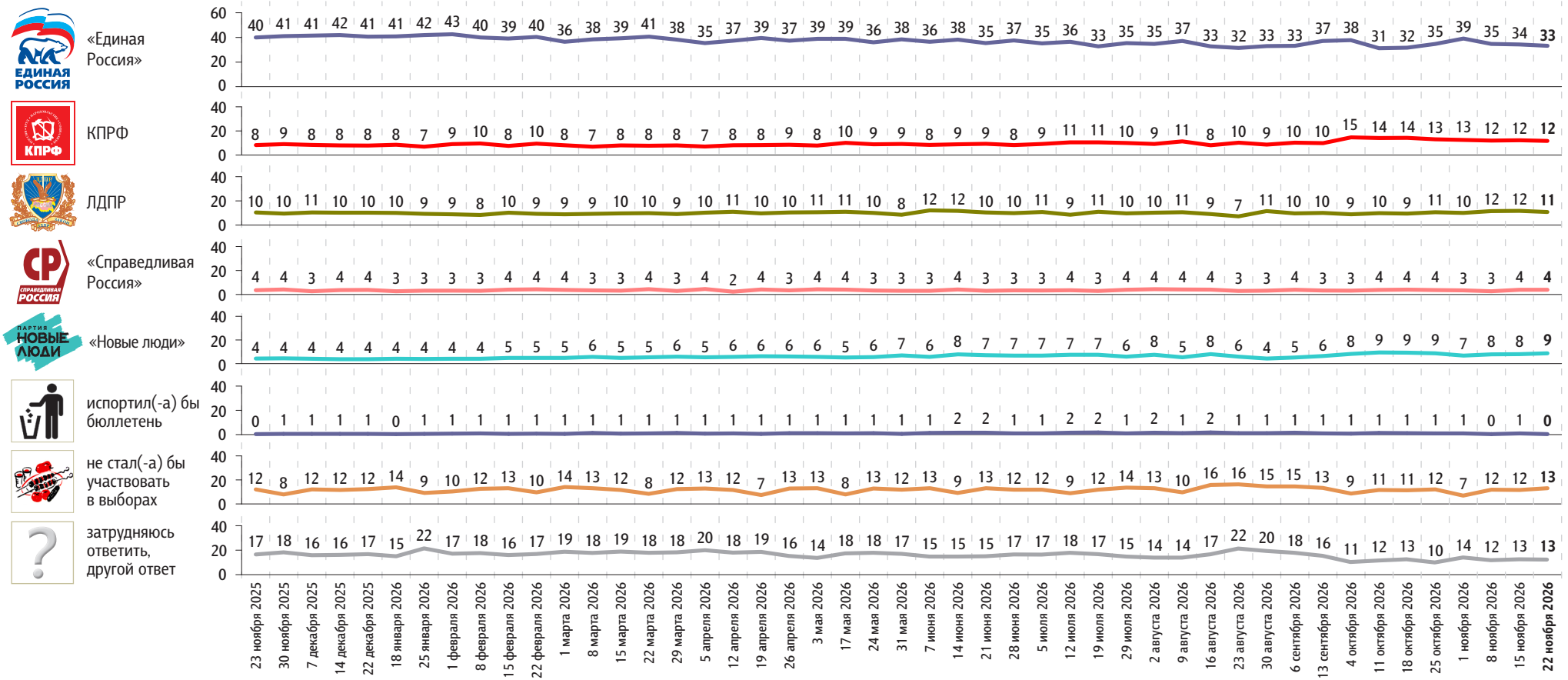

© ФОМ

Представьте себе, что в следующее воскресенье состоятся выборы в Государственную думу. Скажите, пожалуйста, как, за какую партию Вы бы проголосовали? (Карточка, один ответ.)

данные в % от всех опрошенных

	23 ноября 2025	30 ноября 2025	7 декабря 2025	14 декабря 2025	22 декабря 2025	18 января 2026	25 января 2026	1 февраля 2026	8 февраля 2026	15 февраля 2026	22 февраля 2026	1 марта 2026	8 марта 2026	15 марта 2026	22 марта 2026	29 марта 2026	5 апреля 2026	12 апреля 2026	19 апреля 2026	26 апреля 2026	3 мая 2026	17 мая 2026	24 мая 2026	31 мая 2026	7 июня 2026	14 июня 2026	21 июня 2026	28 июня 2026	5 июля 2026	12 июля 2026	19 июля 2026	29 июля 2026	2 августа 2026	9 августа 2026	16 августа 2026	23 августа 2026	30 августа 2026	6 сентября 2026	13 сентября 2026	4 октября 2026	11 октября 2026	18 октября 2026	25 октября 2026	1 ноября 2026	8 ноября 2026	15 ноября 2026	**22 ноября 2026**
«Яблоко»*	1	1	1	1	1	1	1	1	1	1	1	1	1	1	1	1	1	1	1	1	1	1	1	1	1	1	1	1	2	1	2	2	4	–	–	–	–	–	3	3	3	3	3	3	2	**3**
Российская партия пенсионеров за социальную справедливость	2	1	1	1	1	1	1	1	1	1	1	1	2	1	2	1	1	1	2	1	2	1	1	1	1	2	2	2	2	1	2	2	1	1	1	2	2	2	1	2	2	2	2	1	1	**1**
Российская экологическая партия «Зелёные»	1	1	1	1	1	1	1	1	1	1	1	1	1	1	1	1	1	1	1	1	1	1	1	1	2	1	1	0	1	1	1	1	1	1	1	1	1	1	1	1	1	1	0	2	1	**1**
«Родина»	0	1	0	0	0	0	0	1	0	0	0	0	0	0	1	1	0	1	0	1	0	0	1	0	0	0	0	0	0	0	1	1	0	0	1	0	1	0	0	0	0	0	0	0	1	**0**
«Коммунисты России»	0	0	1	1	0	0	0	0	1	1	1	0	1	1	0	1	0	1	1	1	1	1	1	0	0	0	1	1	0	1	0	1	0	0	1	1	0	0	1	0	1	0	0	1	1	0	**0**
«Партия прямой демократии»**	–	–	–	–	–	–	–	0	0	0	0	0	0	0	0	0	0	0	0	0	0	0	0	0	0	0	0	0	0	0	0	0	0	0	0	0	0	0	0	0	0	0	0	0	0	0	**0**

* С 16 августа до 13 сентября 2026 г. позиции «Яблоко» в карточке не было.

** До 1 февраля 2026 г. позиции «Партия прямой демократии» в карточке не было.

© ФОМ

События недели

Опрос «ФОМнибус» 20–22 ноября. 97 населённых пунктов, 51 субъект РФ, 1500 респондентов.

Какие события прошедшей недели, о которых сообщалось в средствах массовой информации, больше всего заинтересовали Вас, привлекли Ваше внимание? (Открытый вопрос.)

данные в % от всех опрошенных, приведены наиболее показательные высказывания

Специальная военная операция	**Атаки на Крымский мост** 10 «Взрыв Крымского моста»; «Крымский мост разбомбили»; «обстрел Крымского моста»; «ситуация с Крымским мостом»; «удары по Крымскому мосту». **СВО в целом, успехи российской армии** 10 «Военные действия: СВО»; «война с Украиной, много жертв»; «положение на СВО»; «продвижение наших войск к Запорожью»; «слушаю о наших ударах по киевской инфраструктуре». **Обстрелы различных российских территорий** 4 «Атака беспилотников на жилые дома в Курске»; «атака БПЛА на Россию»; «атака на Волгоград»; «бомбят приграничные районы: Курск, Белгород и Брянск»; «БПЛА в Омске»; «Нижегородская область: обстрелы»; «обстрел Смоленской области»; «постоянные атаки по территории России».	**23**
Саммит АТЭС, трёхсторонние переговоры В. Путина, Д. Трампа и Си Цзиньпина	«Встреча в Китае: саммит АТЭС»; «встреча трёх президентов в Китае»; «переговоры Путина, Трампа и Си Цзиньпина»; «поездка Путина в Китай и переговоры»; «трёхсторонняя встреча Путина, Трампа и Цзиньпина».	**20**
Переговоры об окончании СВО, встреча в Абу-Даби	«Договорённость в Эмиратах»; «на примирение с Украиной»; «переговоры в Абу-Даби»; «переговоры насчёт Украины».	**1**
Работа властных структур	«Встреча с главой города»; «за второго ребёнка дадут миллион»; «Шуваев: прямой эфир».	**1**
Инфляция, рост цен, тарифов	«Взлёт цен на топливо»; «повышение цен на интернет»; «рост цен».	**1**
Другие события в России	«Медведи выходят»; «женщина в морге ожила в России»; «на Серовском тракте ДТП»; «пожар в Цунтинском районе»; «эвакуация студентов из Высшей школы экономики».	**2**
Другие события в мире	«Выход GTA VI»; «закрытие границ с Эстонией»; «последний запуск Starship: Space X»; «Франция: забастовки».	**1**
Затрудняюсь ответить, нет ответа		**52**

© ФОМ

Протестный потенциал

Опрос «ФОМнибус» 20–22 ноября. 97 населённых пунктов, 51 субъект РФ, 1500 респондентов.

Если бы в ближайшие месяц-два там, где Вы живёте, прошли акции протеста, то как Вы думаете, много или не много людей приняли бы в них участие?

данные в % от всех опрошенных

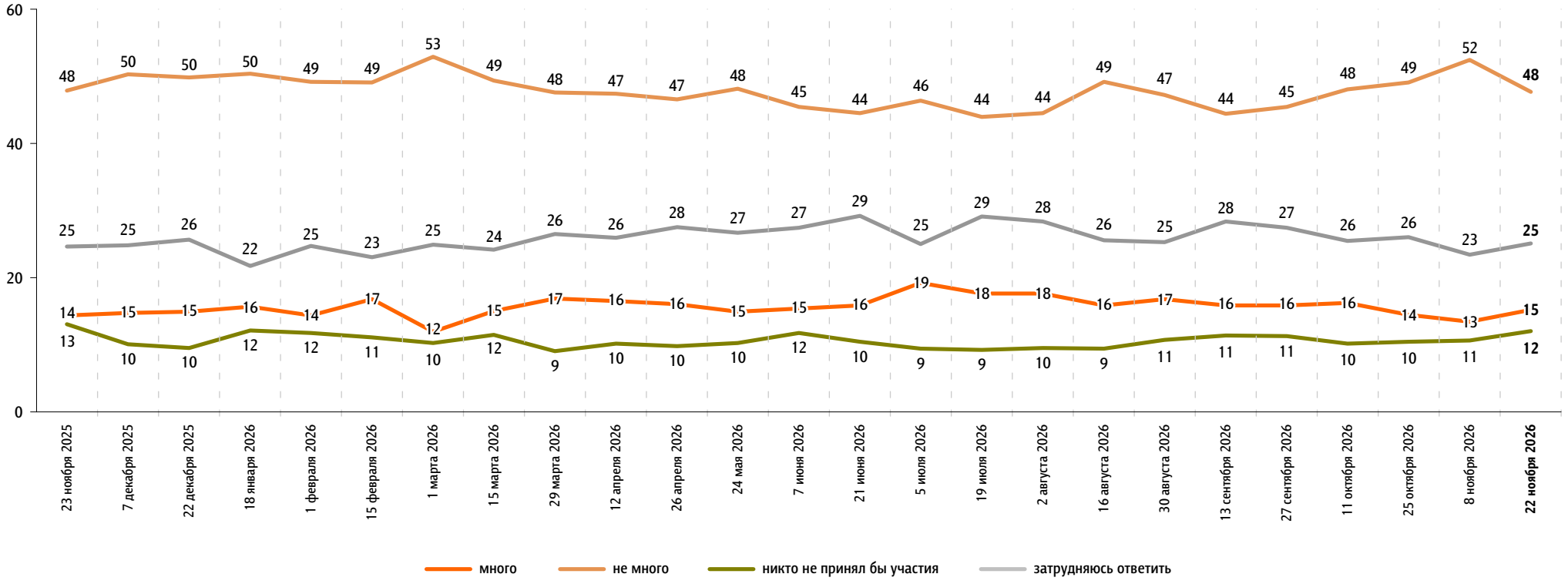

А Вы лично примете или не примете участие в акциях протеста, если они пройдут в ближайшие месяц-два там, где Вы живёте?

данные в % от всех опрошенных

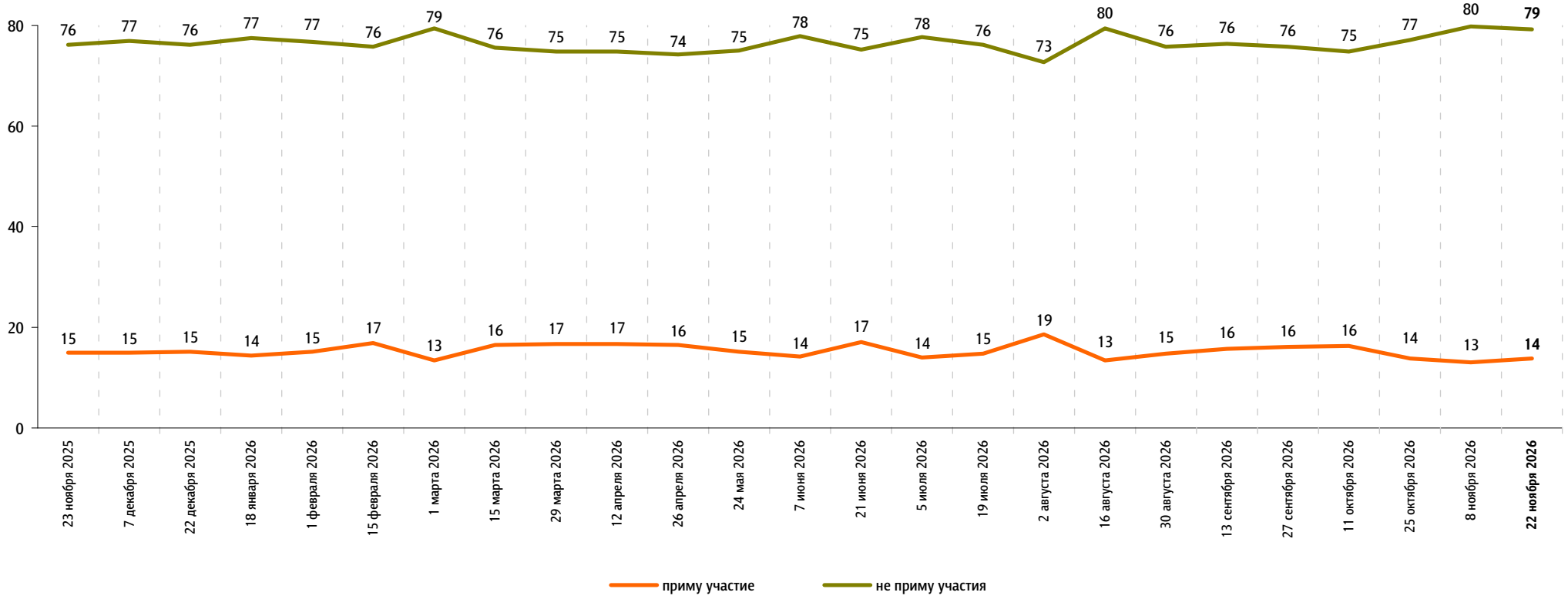

Настроение окружающих

Опрос «ФОМнибус» 20–22 ноября. 97 населённых пунктов, 51 субъект РФ, 1500 респондентов.

Какое настроение, по Вашему мнению, преобладает сегодня среди Ваших родных, друзей, коллег, знакомых – спокойное или тревожное?

данные в % от всех опрошенных

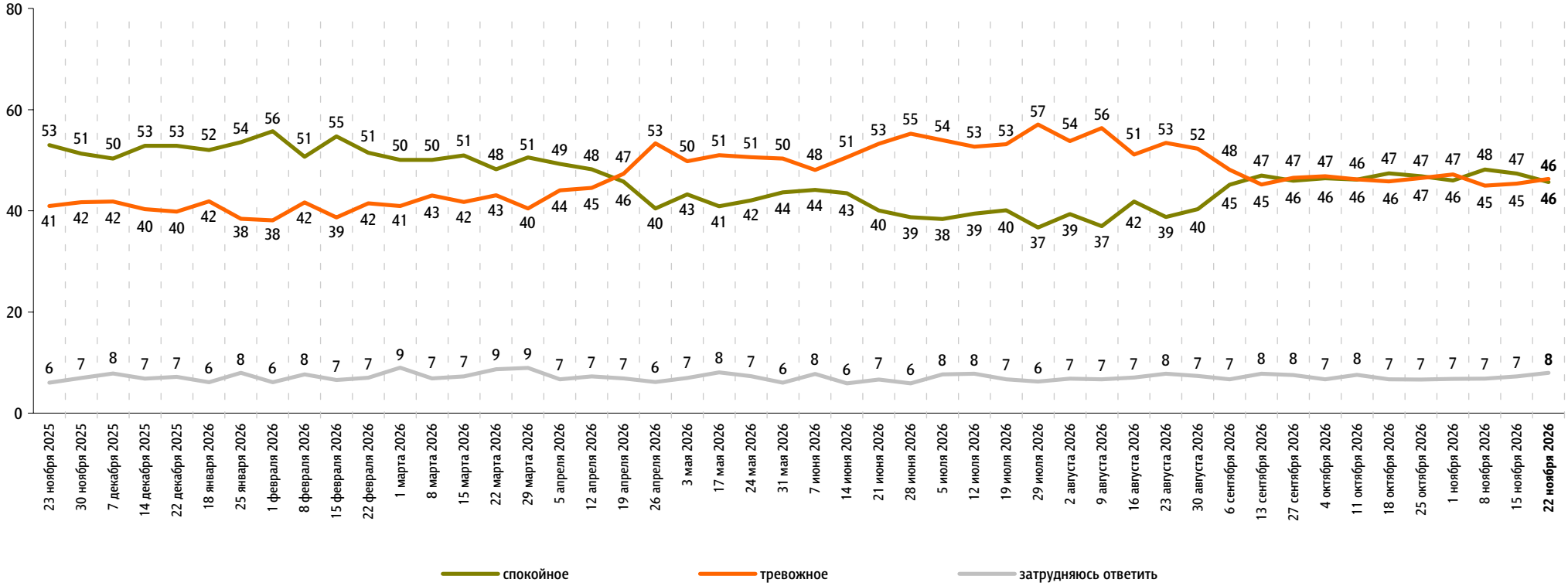

Динамика цен

Опрос «ФОМнибус» 20–22 ноября. 97 населённых пунктов, 51 субъект РФ, 1500 респондентов.

Что, по Вашему мнению, за последний месяц происходило с ценами на основные продукты, товары и услуги? (Карточка, один ответ.)

данные в % от всех опрошенных

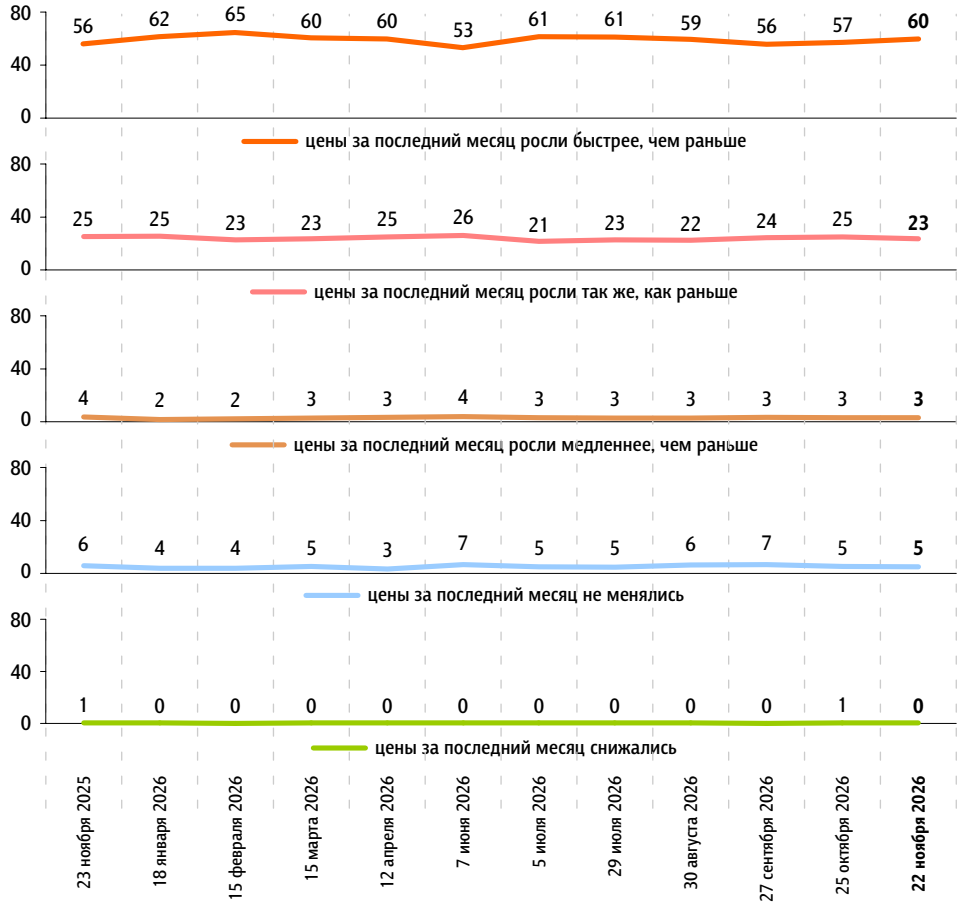

Как Вы думаете, что будет происходить с ценами на основные продукты, товары и услуги в ближайший месяц? (Карточка, один ответ.)

данные в % от всех опрошенных

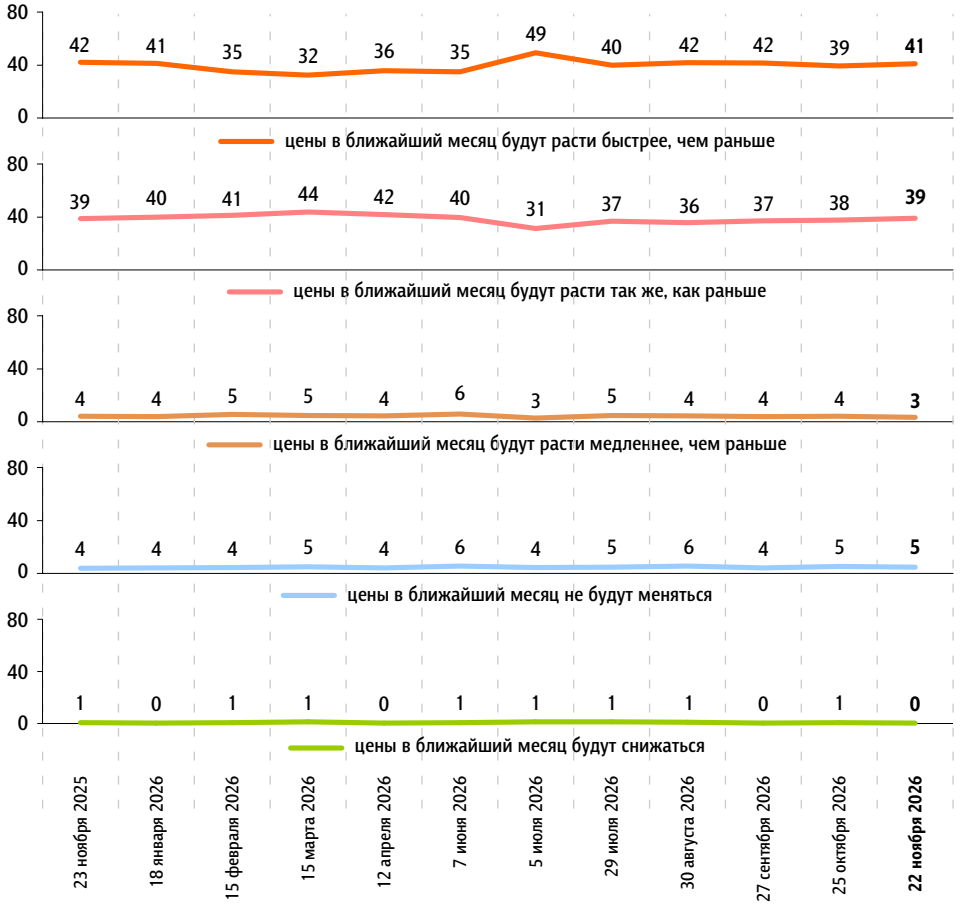

По Вашим наблюдениям, на какие основные продукты, товары и услуги цены за последний месяц заметно выросли? (Карточка, любое число ответов.)

данные в % от всех опрошенных

Продукты питания

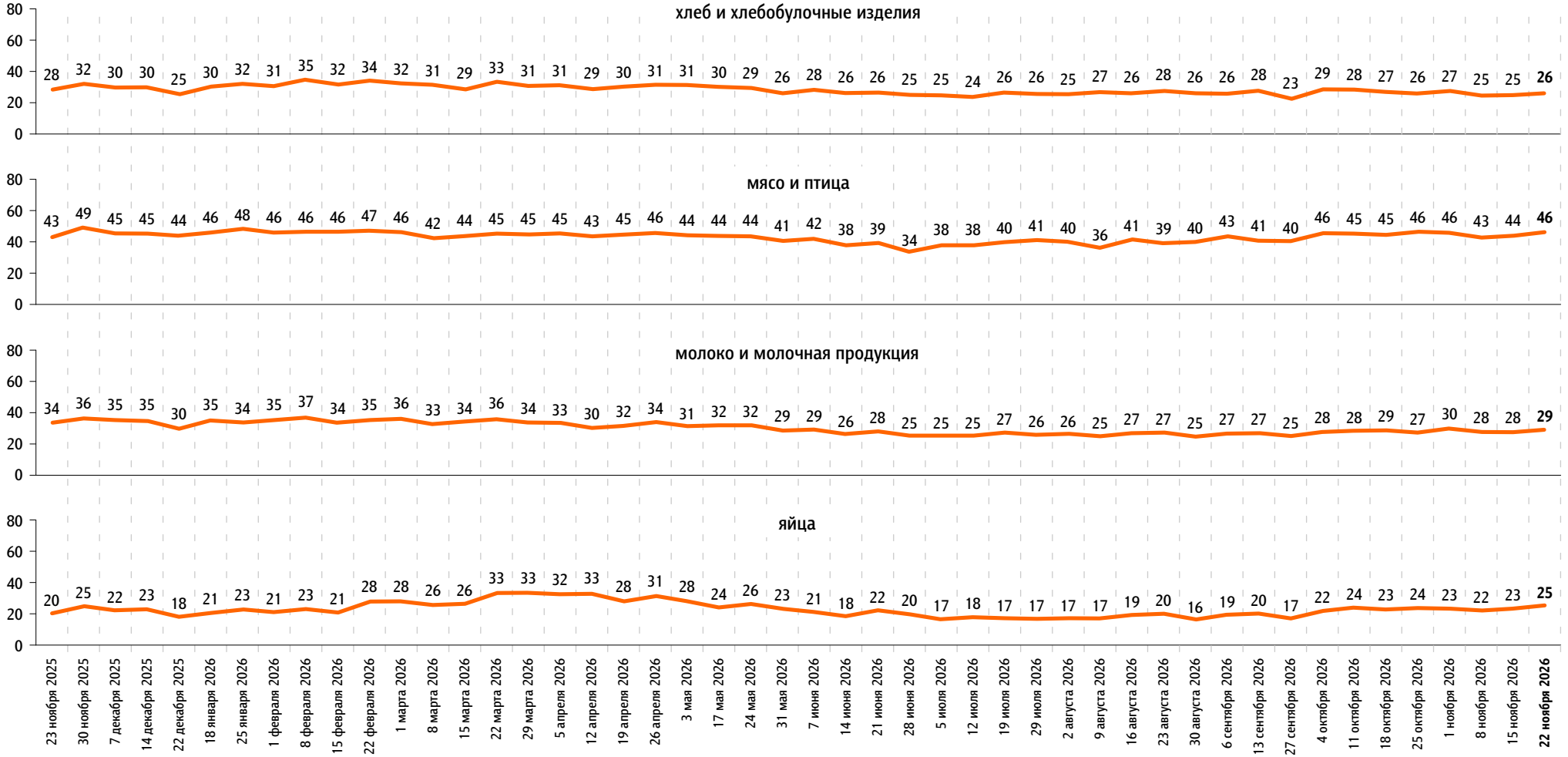

По Вашим наблюдениям, на какие основные продукты, товары и услуги цены за последний месяц заметно выросли? (Карточка, любое число ответов.)

данные в % от всех опрошенных

Продукты питания

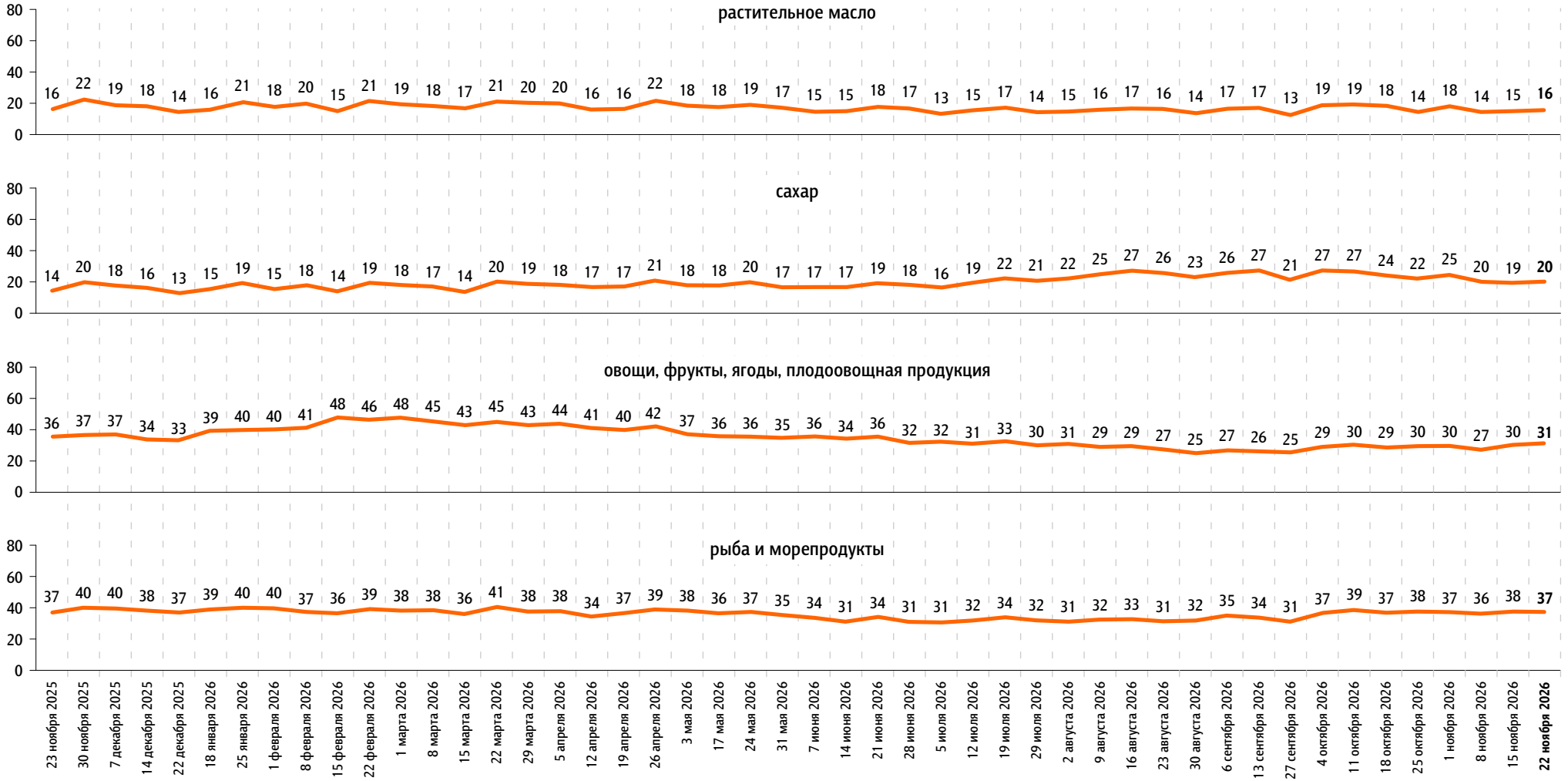

По Вашим наблюдениям, на какие основные продукты, товары и услуги цены за последний месяц заметно выросли? (Карточка, любое число ответов.)

данные в % от всех опрошенных

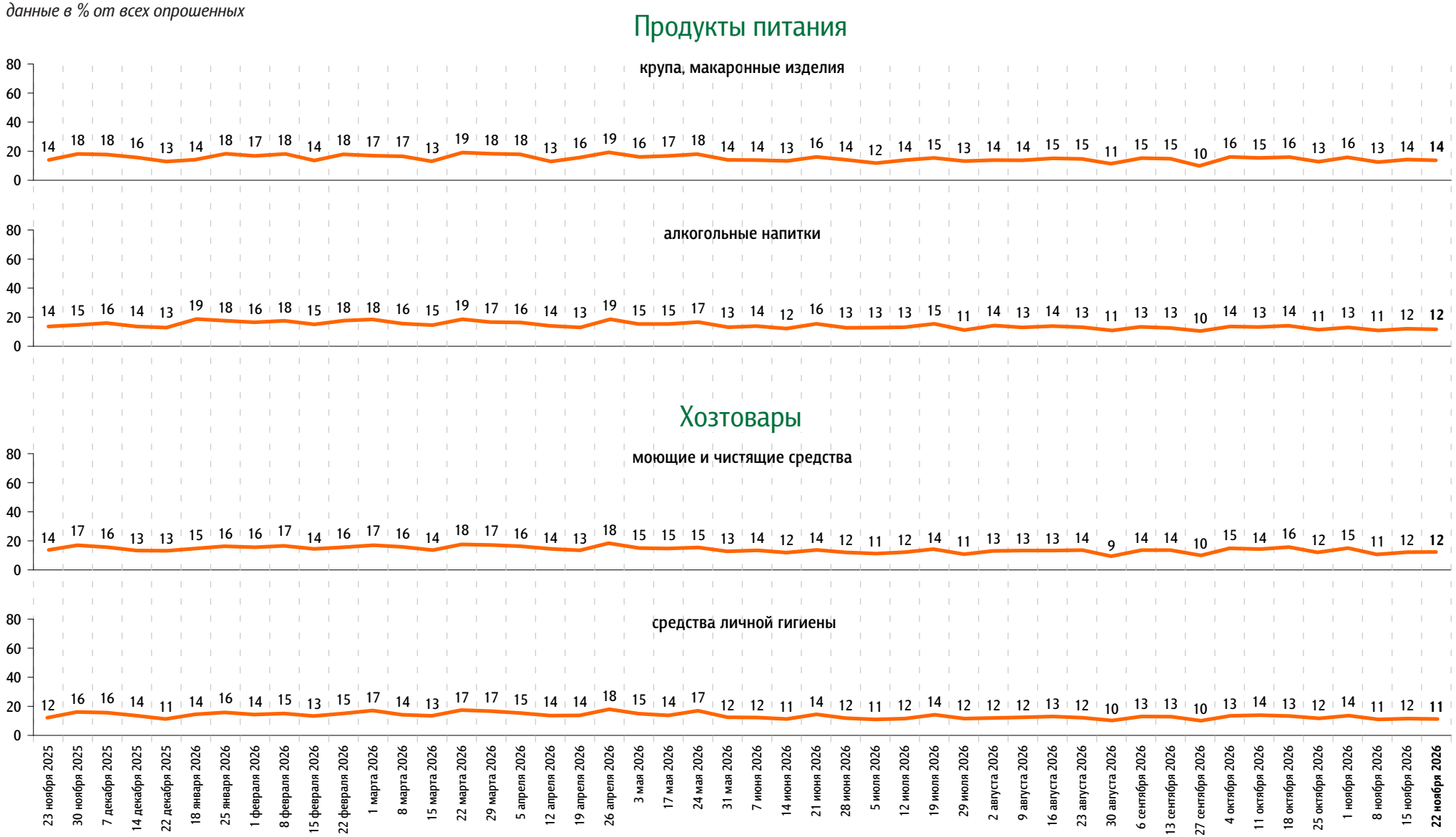

По Вашим наблюдениям, на какие основные продукты, товары и услуги цены за последний месяц заметно выросли? (Карточка, любое число ответов.)

данные в % от всех опрошенных

Непродовольственные товары

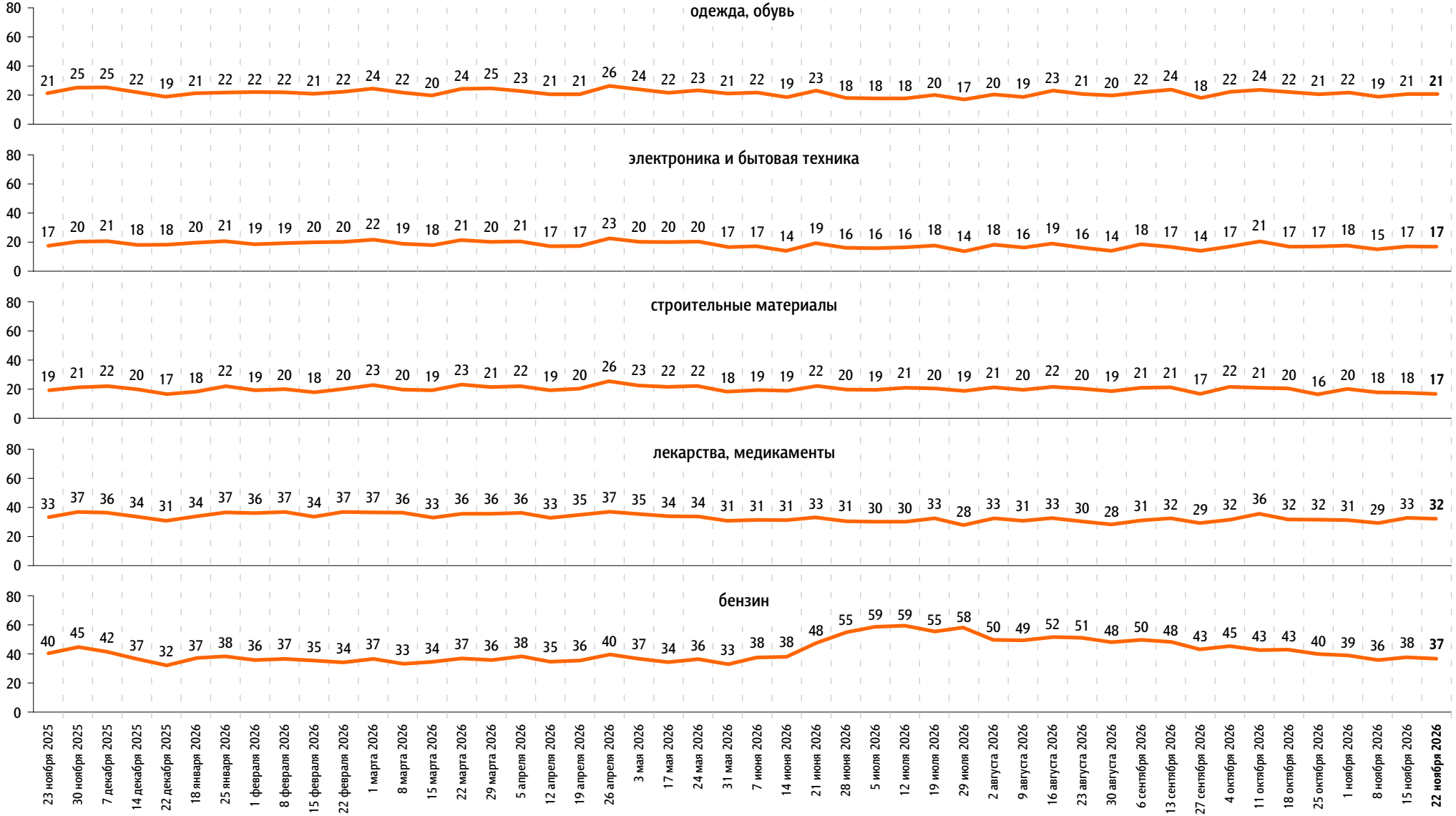

По Вашим наблюдениям, на какие основные продукты, товары и услуги цены за последний месяц заметно выросли? (Карточка, любое число ответов.)

данные в % от всех опрошенных

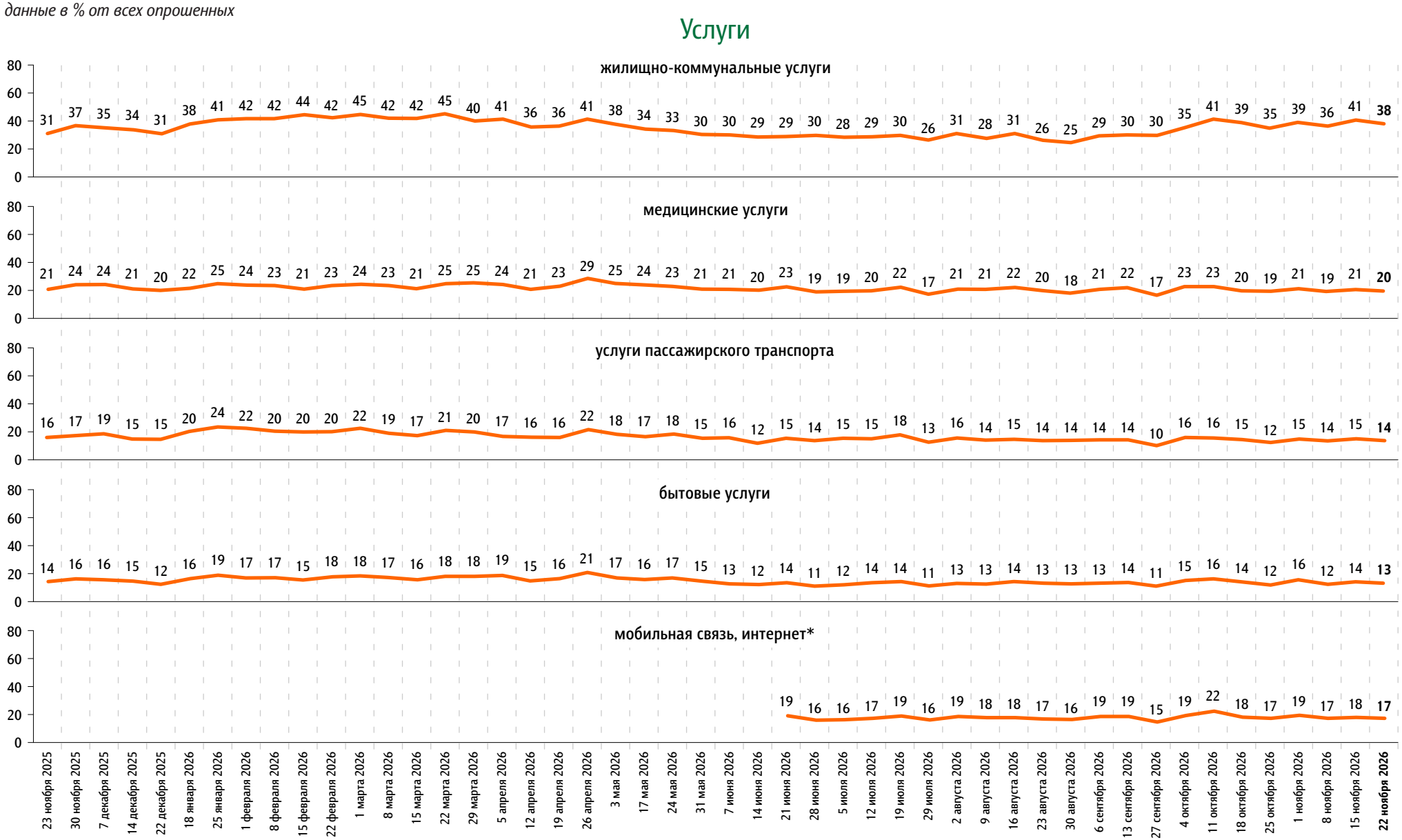

* До 21 июня 2026 г. позиции «мобильная связь, интернет» в карточке не было.

© ФОМ

ФОМ

123376 Москва, ул. Рочдельская, д. 15, стр. 16А
тел. : +7 (495) 653-82-32
факс : +7 (495) 653-82-02
www.fom.ru
fom@fom.ru

Александр Ослон – президент ФОМ

ФОМнибус – репрезентативный еженедельный опрос населения 18 лет и старше.
Метод опроса – интервью по месту жительства респондента.

Выборка:
1500 респондентов (жители 97 городских и сельских населённых пунктов в 51 субъекте РФ).
Статистическая погрешность не превышает 3,6%.

*Доли ответов респондентов на вопросы анкеты округлены **до целого числа.***
*Сумма долей ответов на вопрос, на который респондент может дать/выбрать только один вариант ответа (включая позицию «затрудняюсь ответить»), **может отклоняться от 100% на ±1 процентный пункт** из-за накопления погрешностей округления.*

www.fom.ru

© ФОМ, 2026