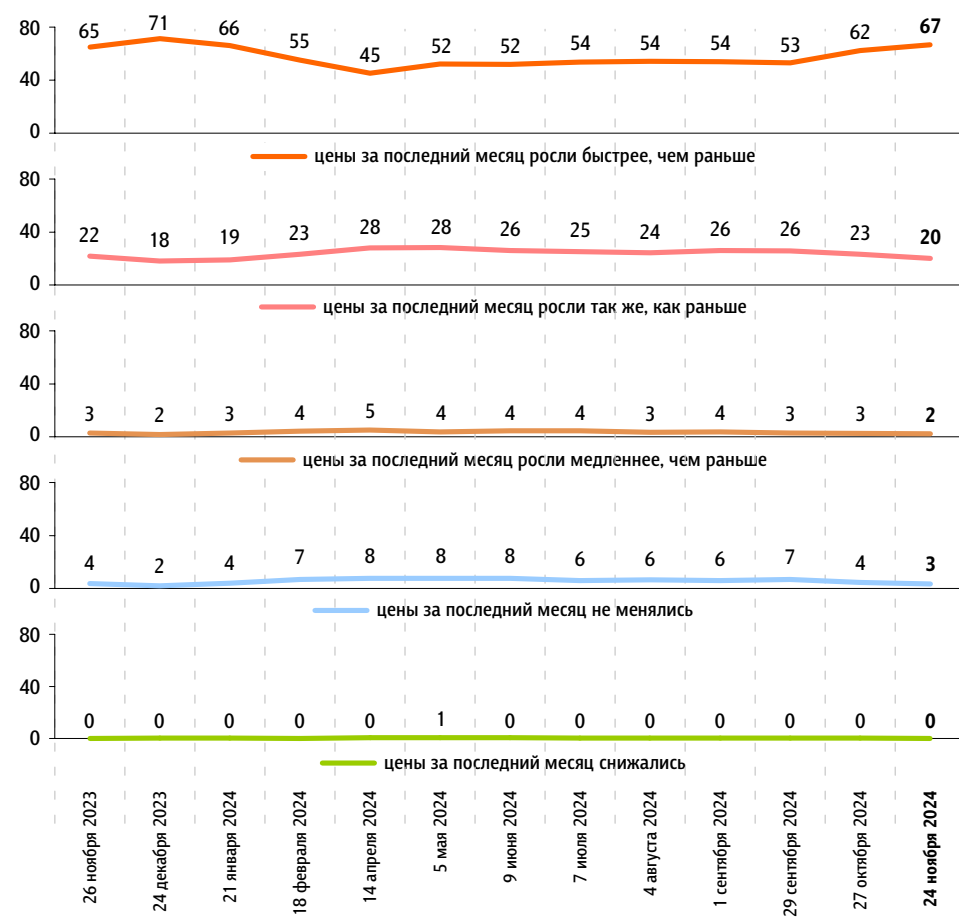


# Динамика цен

Опрос «ФОМнибус» 22–24 ноября. 104 населенных пункта, 53 субъекта РФ, 1500 респондентов.

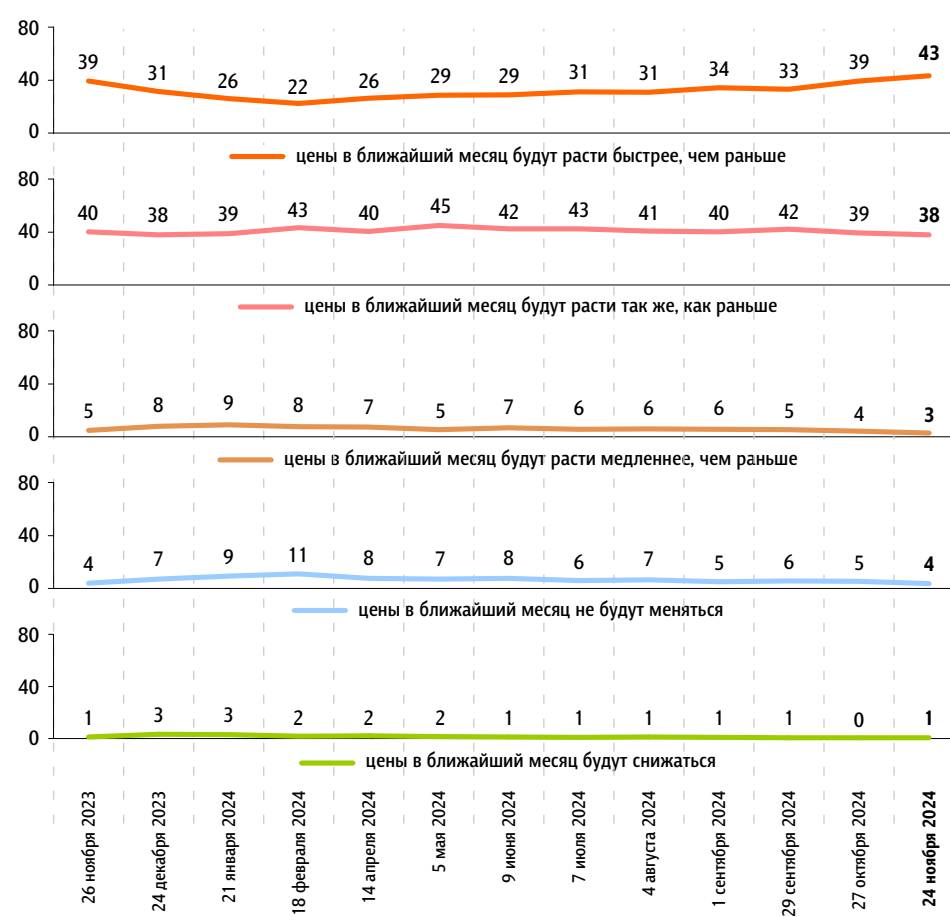
Что, по Вашему мнению, за последний месяц происходило с ценами на основные продукты, товары и услуги? (Карточка, один ответ.)

данные в % от всех опрошенных



Как Вы думаете, что будет происходить с ценами на основные продукты, товары и услуги в ближайший месяц? (Карточка, один ответ.)

данные в % от всех опрошенных



По Вашим наблюдениям, на какие основные продукты, товары и услуги цены за последний месяц заметно выросли? (Карточка, любое число ответов.)

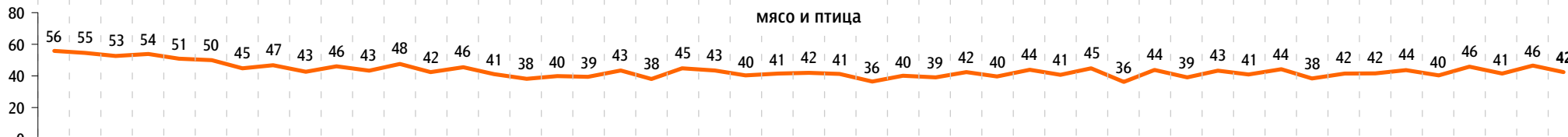
данные в % от всех опрошенных

### Продукты питания

#### хлеб и хлебобулочные изделия



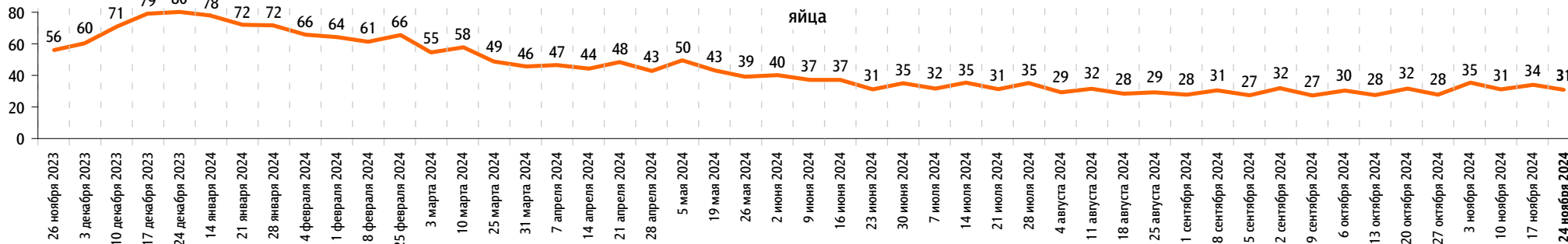
#### мясо и птица



#### молоко и молочная продукция



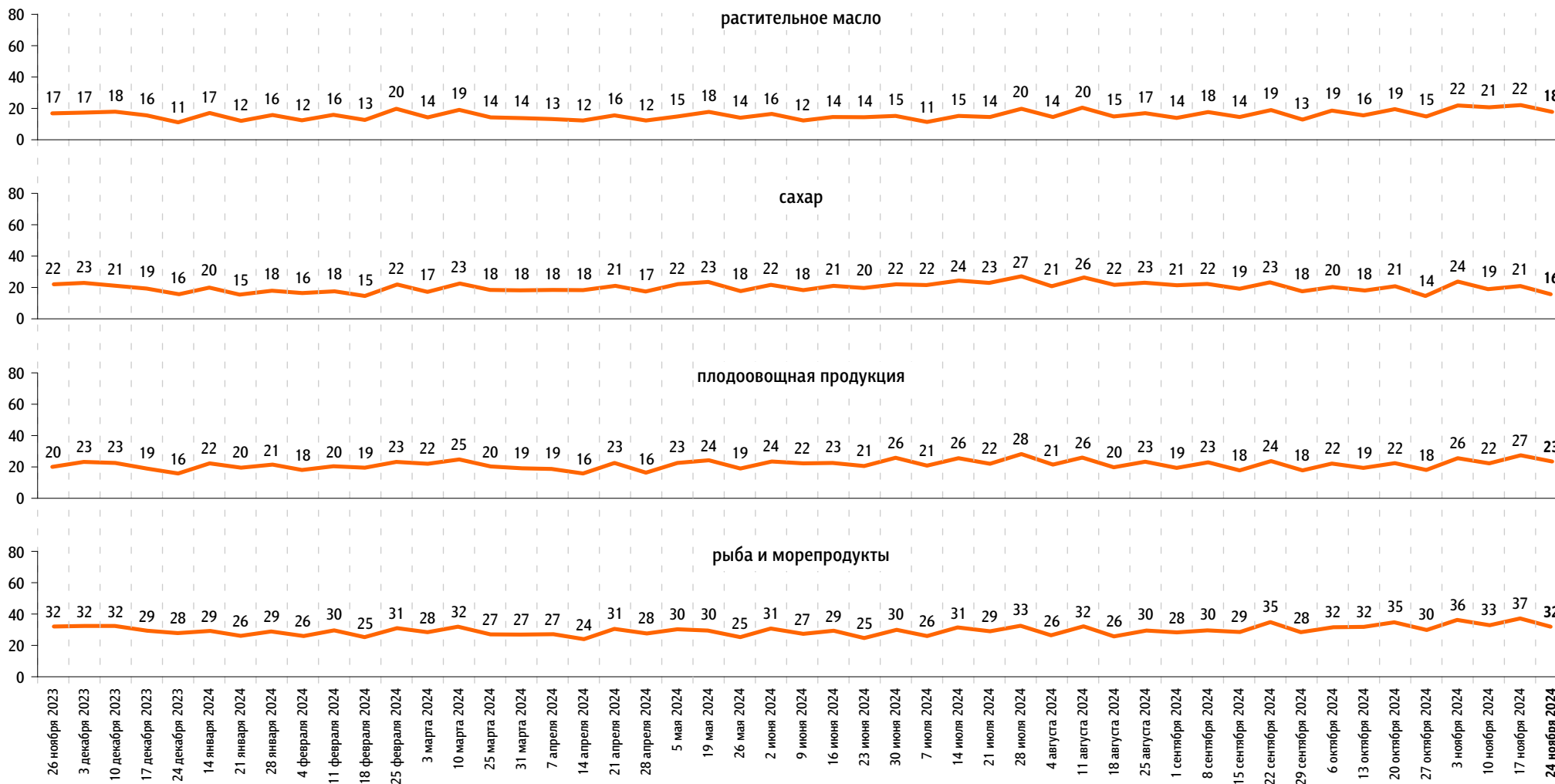
#### яйца



По Вашим наблюдениям, на какие основные продукты, товары и услуги цены за последний месяц заметно выросли? (Карточка, любое число ответов.)

данные в % от всех опрошенных

### Продукты питания



По Вашим наблюдениям, на какие основные продукты, товары и услуги цены за последний месяц заметно выросли? (Карточка, любое число ответов.)

данные в % от всех опрошенных

### Продукты питания

крупы, макаронные изделия



алкогольные напитки



### Хозтовары

моющие и чистящие средства



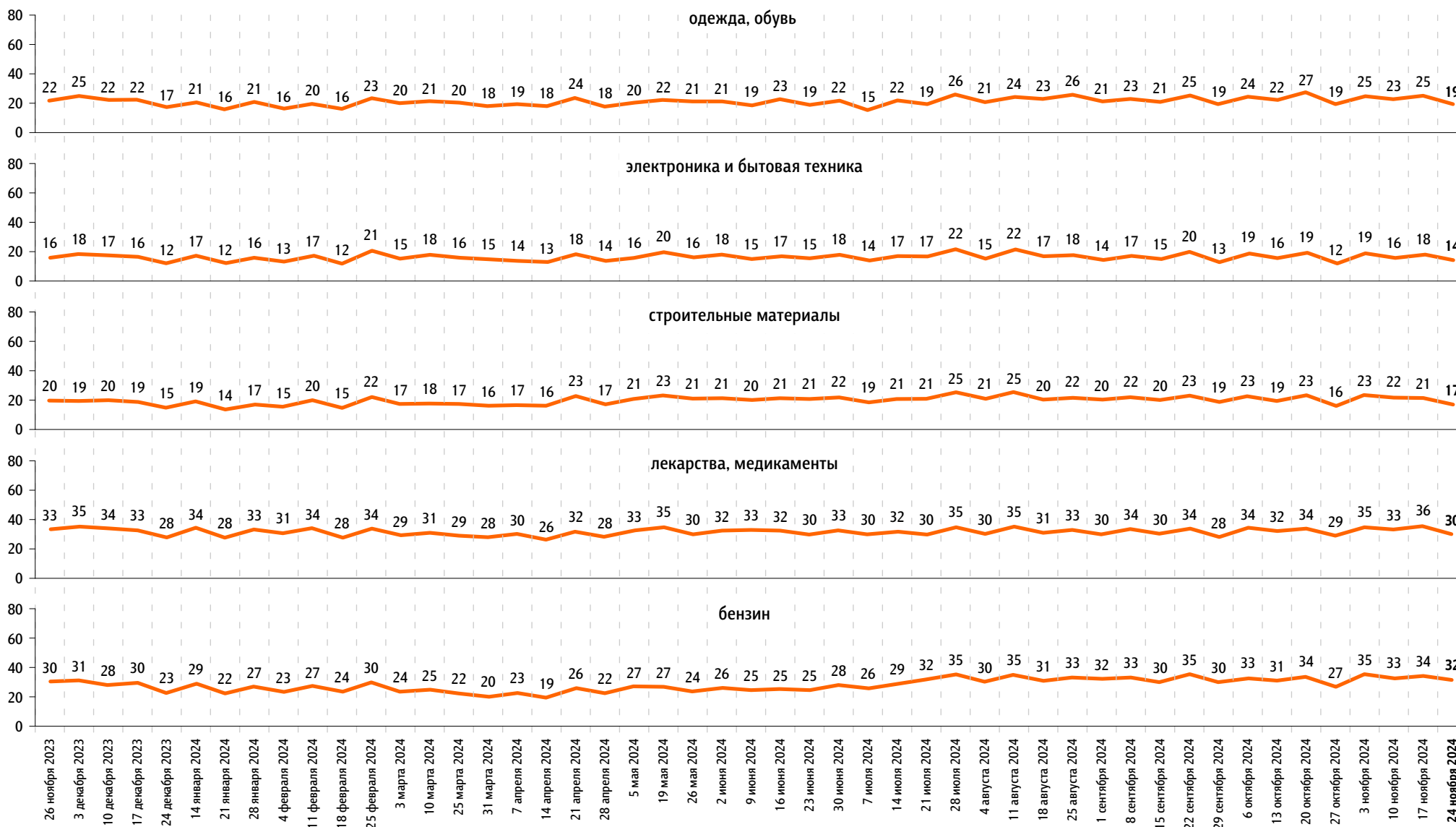
средства личной гигиены



По Вашим наблюдениям, на какие основные продукты, товары и услуги цены за последний месяц заметно выросли? (Карточка, любое число ответов.)

данные в % от всех опрошенных

### Непродовольственные товары



По Вашим наблюдениям, на какие основные продукты, товары и услуги цены за последний месяц заметно выросли? (Карточка, любое число ответов.)

данные в % от всех опрошенных

### Услуги

