

# ДОМИНАНТЫ.

## ПОЛЕ МНЕНИЙ



### Социологический бюллетень

Опрос: неделя №48

Выпуск: 7 декабря 2023 года

© ФОМ, 2023

[www.fom.ru](http://www.fom.ru)

#### Ключевые индикаторы общественного мнения

##### 2 Политические индикаторы

- 2 В. Путин: отношение и оценки работы
- 4 Правительство РФ: оценка работы
- 5 М. Мишустин: оценка работы
- 6 Рейтинги партий

#### Факторы формирования общественного мнения


##### 8 События недели

##### 9 Недовольство властями

##### 11 Настроение окружающих

##### 12 Динамика цен

# Политические индикаторы



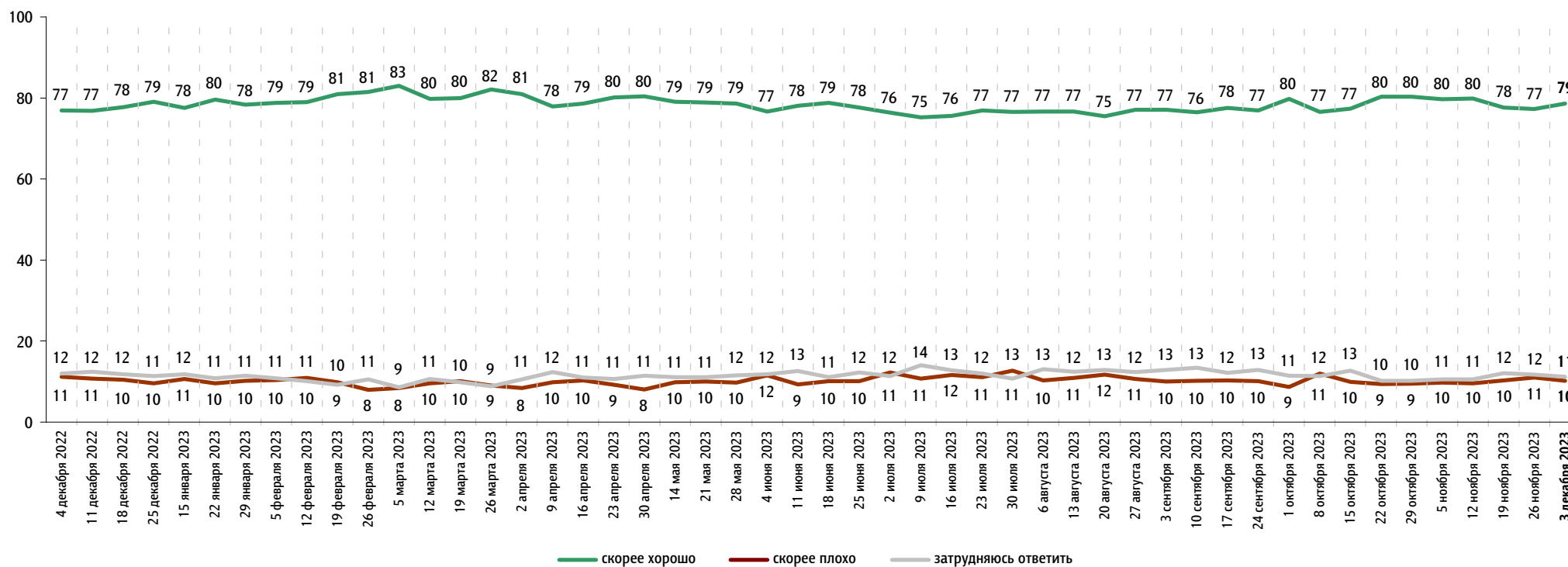
## В. Путин: отношение и оценки работы

Опрос «ФОМнибус» 1–3 декабря. 104 населенных пункта, 53 субъекта РФ, 1500 респондентов.

### Оценка работы В. Путина

Как Вы считаете, президент В. Путин работает на своём посту скорее хорошо или скорее плохо?

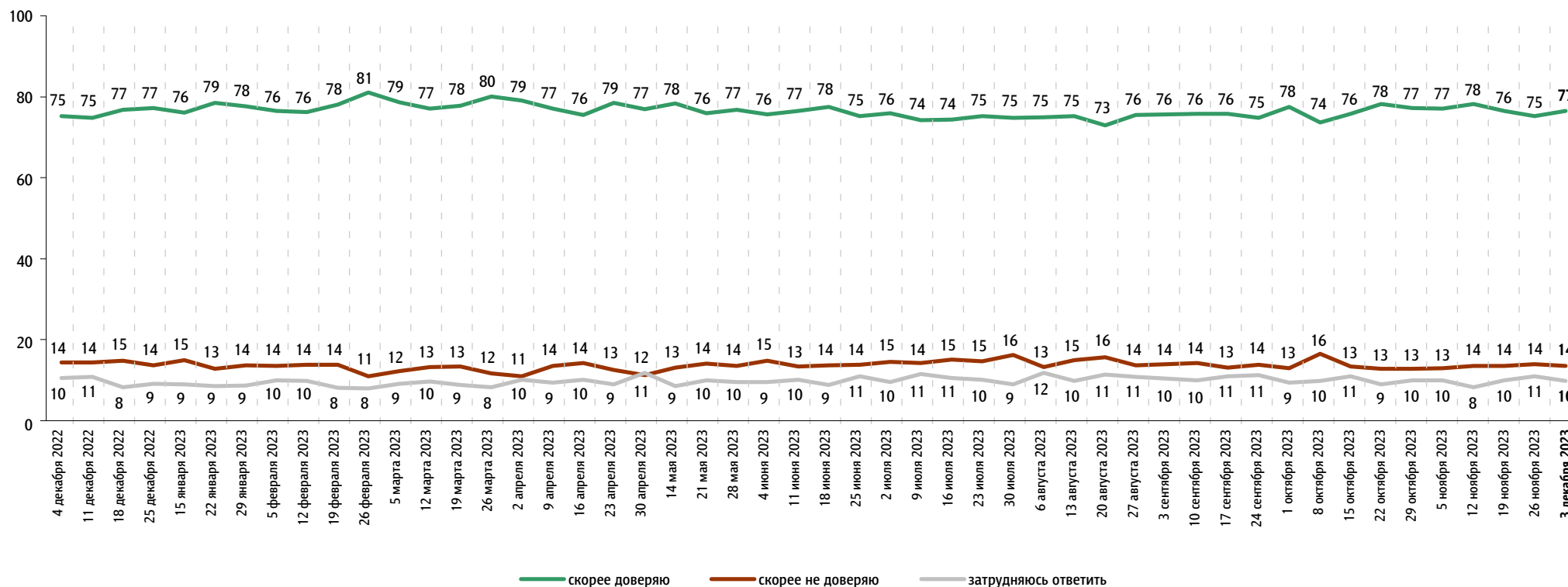
данные в % от всех опрошенных



## Доверие В. Путину

Вы скорее доверяете или скорее не доверяете В. Путину?

данные в % от всех опрошенных

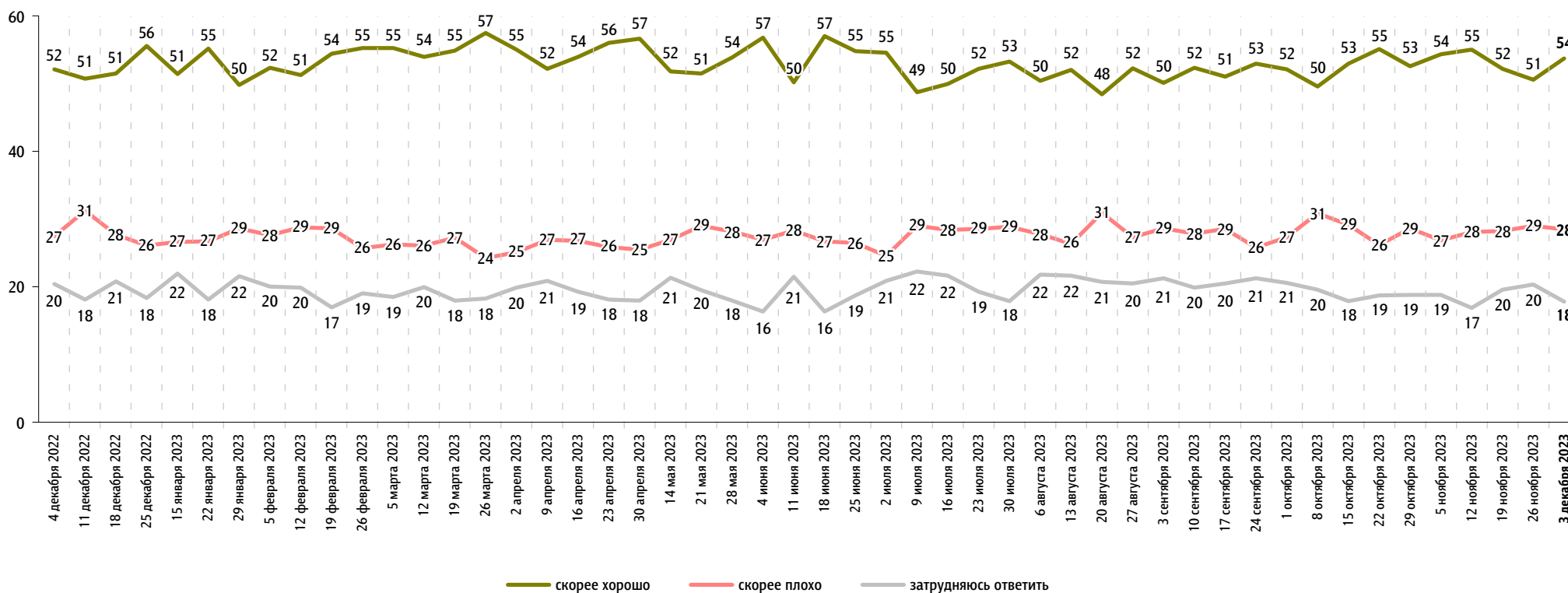



# Правительство РФ: оценка работы

Опрос «ФОМнибус» 1–3 декабря. 104 населенных пункта, 53 субъекта РФ, 1500 респондентов.

Как, по Вашему мнению, сегодня работает российское правительство – скорее хорошо или скорее плохо?

данные в % от всех опрошенных



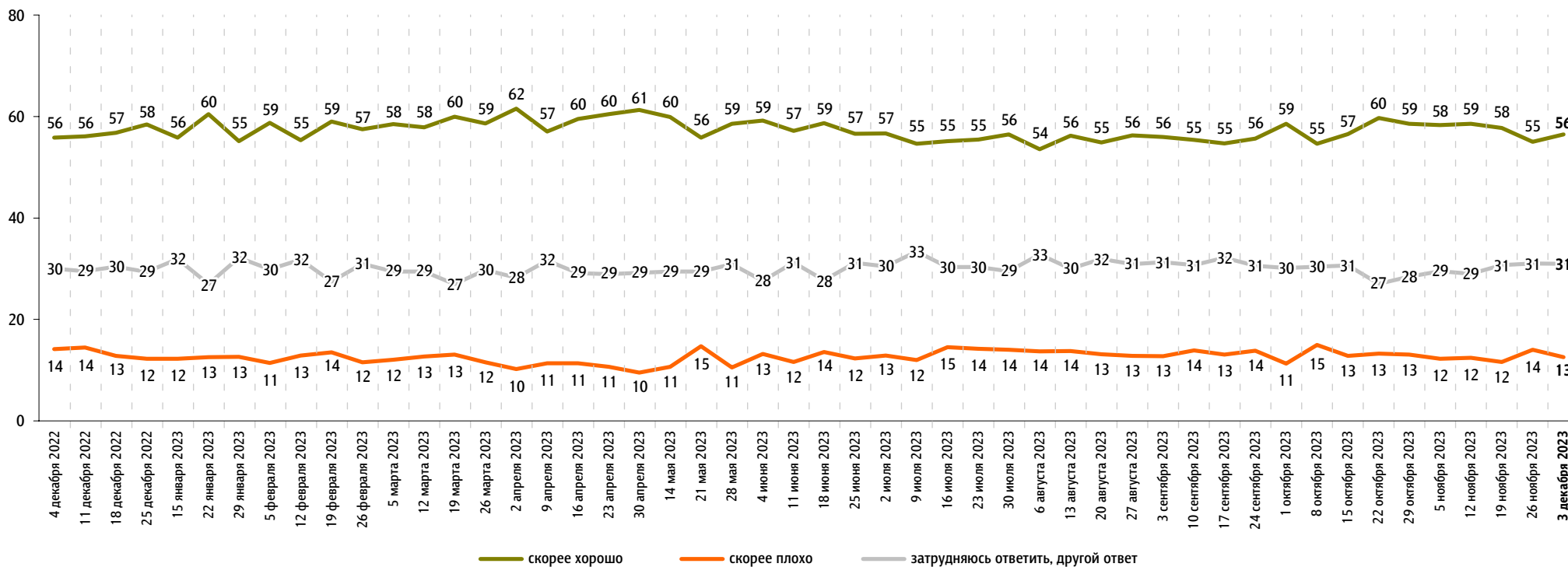


## М. Мишустин: оценка работы

Опрос «ФОМнибус» 1–3 декабря. 104 населенных пункта, 53 субъекта РФ, 1500 респондентов.

На Ваш взгляд, глава правительства Михаил Мишустин работает на своём посту скорее хорошо или скорее плохо?

данные в % от всех опрошенных

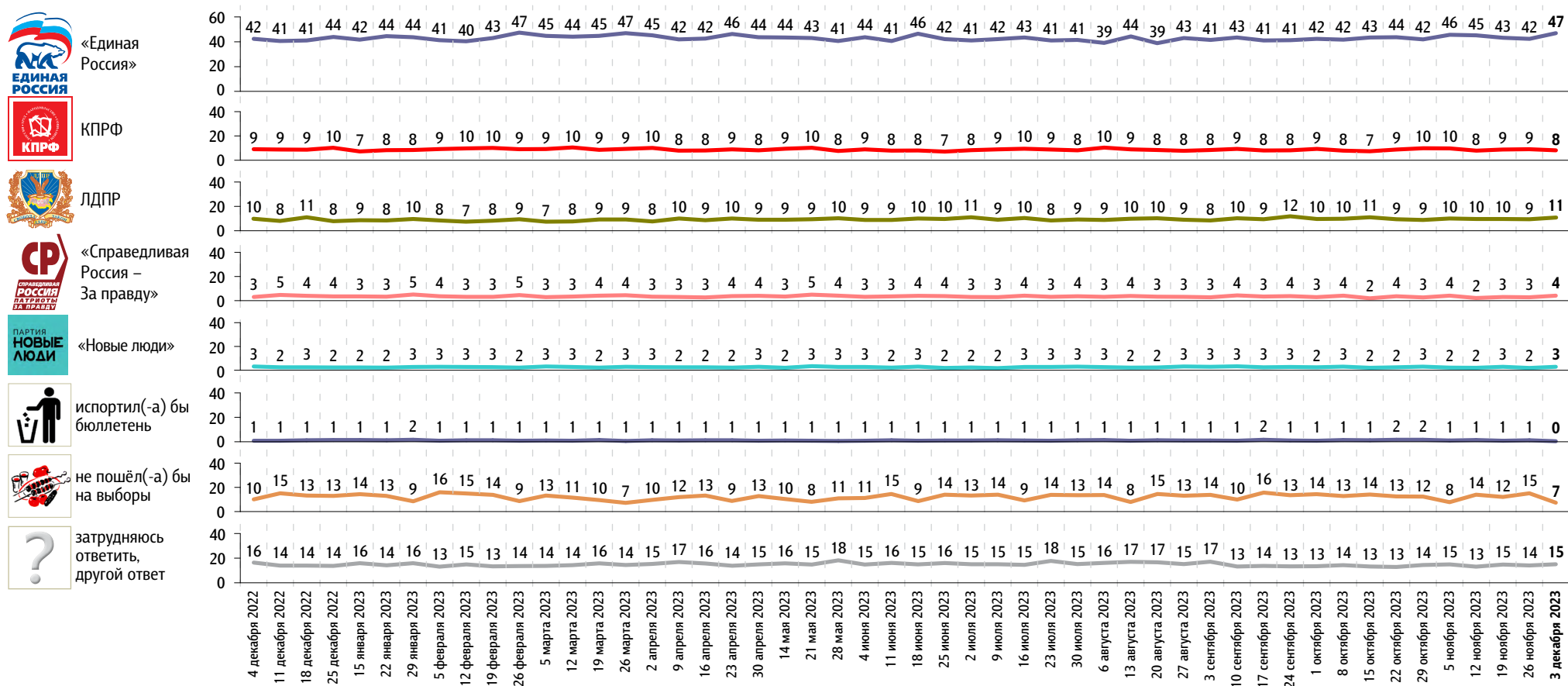


# Рейтинги партий

Опрос «ФОМнибус» 1–3 декабря. 104 населенных пункта, 53 субъекта РФ, 1500 респондентов.

Представьте себе, что в следующее воскресенье состоятся выборы в Государственную думу. Скажите, пожалуйста, как, за какую партию Вы бы проголосовали? (Карточка, один ответ.)

данные в % от всех опрошенных



Представьте себе, что в следующее воскресенье состоятся выборы в Государственную думу. Скажите, пожалуйста, как, за какую партию Вы бы проголосовали? (Карточка, один ответ.)

данные в % от всех опрошенных

	4 декабря 2022	11 декабря 2022	18 декабря 2022	25 декабря 2022	15 января 2023	22 января 2023	29 января 2023	5 февраля 2023	12 февраля 2023	19 февраля 2023	26 февраля 2023	5 марта 2023	12 марта 2023	19 марта 2023	26 марта 2023	2 апреля 2023	9 апреля 2023	16 апреля 2023	23 апреля 2023	30 апреля 2023	14 мая 2023	21 мая 2023	28 мая 2023	4 июня 2023	11 июня 2023	18 июня 2023	25 июня 2023	2 июля 2023	9 июля 2023	16 июля 2023	23 июля 2023	30 июля 2023	6 августа 2023	13 августа 2023	20 августа 2023	27 августа 2023	3 сентября 2023	10 сентября 2023	17 сентября 2023	24 сентября 2023	1 октября 2023	8 октября 2023	15 октября 2023	22 октября 2023	29 октября 2023	5 ноября 2023	12 ноября 2023	19 ноября 2023	26 ноября 2023	3 декабря 2023											
Российская экологическая партия «Зелёные»	1	1	1	1	1	1	1	1	1	1	1	1	1	1	1	1	1	1	1	1	1	1	1	1	1	1	1	1	1	1	1	1	1	1	1	1	1	1	1	1	1	1	1	1	1	1	1	1	1	1	1	1	1	1	1						
«Яблоко»	1	1	1	1	1	1	1	1	1	1	1	1	1	1	1	1	1	1	1	1	1	1	1	1	1	1	1	1	1	1	1	1	1	1	1	1	1	1	1	1	1	1	1	1	1	1	1	1	1	1	1	1	1	1	1	1	1	1	1		
Российская партия пенсионеров за социальную справедливость	1	1	1	1	1	1	1	1	2	1	1	1	1	1	1	1	1	2	1	1	2	1	1	2	1	1	1	1	1	1	1	1	1	1	1	1	1	1	1	1	2	1	1	2	1	1	1	1	1	1	1	1	1	2	1	1	1	1	1		
«Гражданская платформа»	0	0	0	0	0	0	0	0	0	0	0	0	0	0	0	0	0	0	0	0	0	0	0	0	0	0	0	0	0	0	0	0	0	0	0	0	0	0	0	0	0	0	0	0	0	0	0	0	0	0	0	0	0	0	0	0	0	0	0	0	0
«Зелёная альтернатива»	0	0	0	0	0	0	0	0	0	0	0	0	1	0	0	0	0	0	0	0	0	0	0	0	0	0	0	0	0	0	0	0	0	0	0	0	0	0	0	0	0	0	0	0	0	0	0	0	0	0	0	0	0	0	0	0	0	0	0		
«Коммунисты России»	1	1	1	0	1	1	0	1	1	0	0	0	1	0	1	0	1	0	1	0	0	1	1	1	1	1	1	0	0	0	0	0	0	0	1	0	1	0	1	0	0	0	1	0	0	0	0	1	0	1	0	1	1	0	0	0	0	0	0		
«Родина»	0	0	1	1	1	1	0	0	0	1	0	0	0	0	0	1	0	0	1	1	0	0	0	0	0	0	0	0	0	0	0	0	0	0	0	0	0	0	0	0	0	0	1	0	0	0	0	0	0	0	0	1	0	0	0	0	0				
Партия Роста	0	0	0	0	0	0	0	0	0	0	0	0	0	0	0	0	0	0	0	0	0	0	0	0	0	0	0	0	0	0	0	0	0	0	0	0	0	0	0	0	0	0	0	0	0	0	0	0	0	0	0	0	0	0	0	0	0	0	0		
Российская партия свободы и справедливости	1	0	0	0	0	0	1	0	0	0	0	1	0	0	0	0	0	0	0	0	0	0	1	1	0	0	0	0	0	0	0	0	0	0	0	0	0	0	0	1	0	0	0	0	0	0	0	0	0	0	0	1	0	0	0	0	0	0	0	0	0

# События недели

Опрос «ФОМнибус» 1–3 декабря. 104 населенных пункта, 53 субъекта РФ, 1500 респондентов.

Какие события прошедшей недели, о которых сообщалось в средствах массовой информации, больше всего заинтересовали Вас, привлекли Ваше внимание?  
(Открытый вопрос.)

*данные в % от всех опрошенных, приведены наиболее показательные высказывания*

<b>Военная спецоперация России на Украине</b>	«Всё про СВО»; «война украинская»; «дела на СВО как обстоят»; «сводки на фронтах»; «что наши побеждают на СВО»; «наш прорыв на Донбассе»; «взятие штурмом промзоны города Авдеевки».	<b>26</b>
<b>Обострение палестино-израильского конфликта, война в секторе Газа</b>	«Палестино-израильский конфликт»; «новости, связанные с Палестиной и Израилем»; «война в Палестине»; «перемирие было на востоке между Израилем и ХАМАС»; «обмен заложниками»; «сектор Газа – опять начали войну, перемирие закончилось».	<b>7</b>
<b>Природные катаклизмы в России</b>	«Мегашторм в Крыму»; «наводнение в Сочи, Краснодарский край»; «погодные ураганы в Крыму, Сочи, Якутии»; «снегопад в Красноярске»; «погода аномальная, климат меняется».	<b>6</b>
<b>Работа властных структур</b>	«Поднятие ставки финансирования»; «Филимонов заступил на пост губернатора»; «отставка спикера городской Думы».	<b>1</b>
<b>Встречи, выступления В. Путина, ожидание прямой линии</b>	«Форум молодежный с Путиным»; «предстоящий выпуск с Путиным – ответы на вопросы»; «прямой эфир с президентом России».	<b>1</b>
<b>Инфляция, рост цен, тарифов</b>	«Рост цен»; «цены, которые поднимаются»; «подорожание продуктов, в том числе куриные яйца»; «повышение тарифов ЖКХ».	<b>1</b>
<b>Признание движения ЛГБТ экстремистским</b>	«Верховный суд запретил ЛГБТ»; «запрет ЛГБТ-сообщества»; «признание ЛГБТ экстремистской организацией».	<b>1</b>
<b>Аварии, пожары</b>	«Аварии на дорогах в Кирово-Чепецке»; «взрыв тоннеля в Северобайкальске»; «пожар в Ростове»; «сухогруз застрял на Неве».	<b>1</b>
<b>Повышение зарплат, пенсий и пособий</b>	«Повышение пенсий, зарплат»; «индексация зарплат госслужащим»; «добавка к пенсии»; «тринадцатая пенсия»; «минималку поднимут с 1 января».	<b>1</b>
<b>Поездка С. Лаврова на заседание глав МИД стран ОБСЕ</b>	«Визит Лаврова в ОБСЕ и его речь»; «выступление Лаврова в Северной Македонии»; «заседание ОБСЕ, где выступал Лавров»; «молодец Лавров на ОБСЕ».	<b>1</b>
<b>Криминальные события</b>	«Криминальная хроника»; «про похищение детей»; «убийство жены бизнесмена в Новороссийске»; «вышел на свободу ореховский киллер».	<b>1</b>
<b>Другие события в России</b>	«Выставка на ВДНХ “Форум Россия”»; «Русский собор»; «выступление патриарха нашего Кирилла»; «Гергиева назначили гендиректором Большого театра»; «Красный мост».	<b>2</b>
<b>Другие события в мире</b>	«Смерть Киссинджера»; «выборы в Аргентине»; «инфекция в Китае»; «передача скифского золота Украине».	<b>1</b>
<b>Затрудняюсь ответить, нет ответа</b>		<b>55</b>

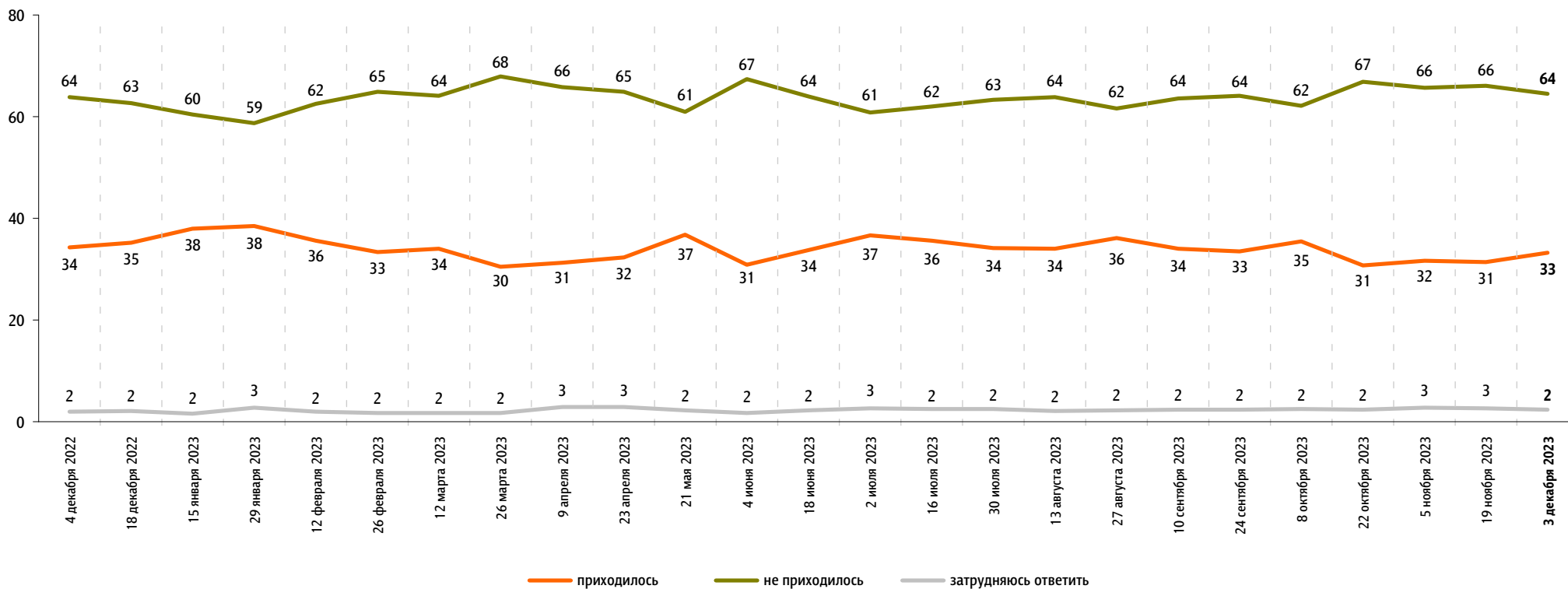


# Недовольство властями

Опрос «ФОМнибус» 1–3 декабря. 104 населенных пункта, 53 субъекта РФ, 1500 респондентов.

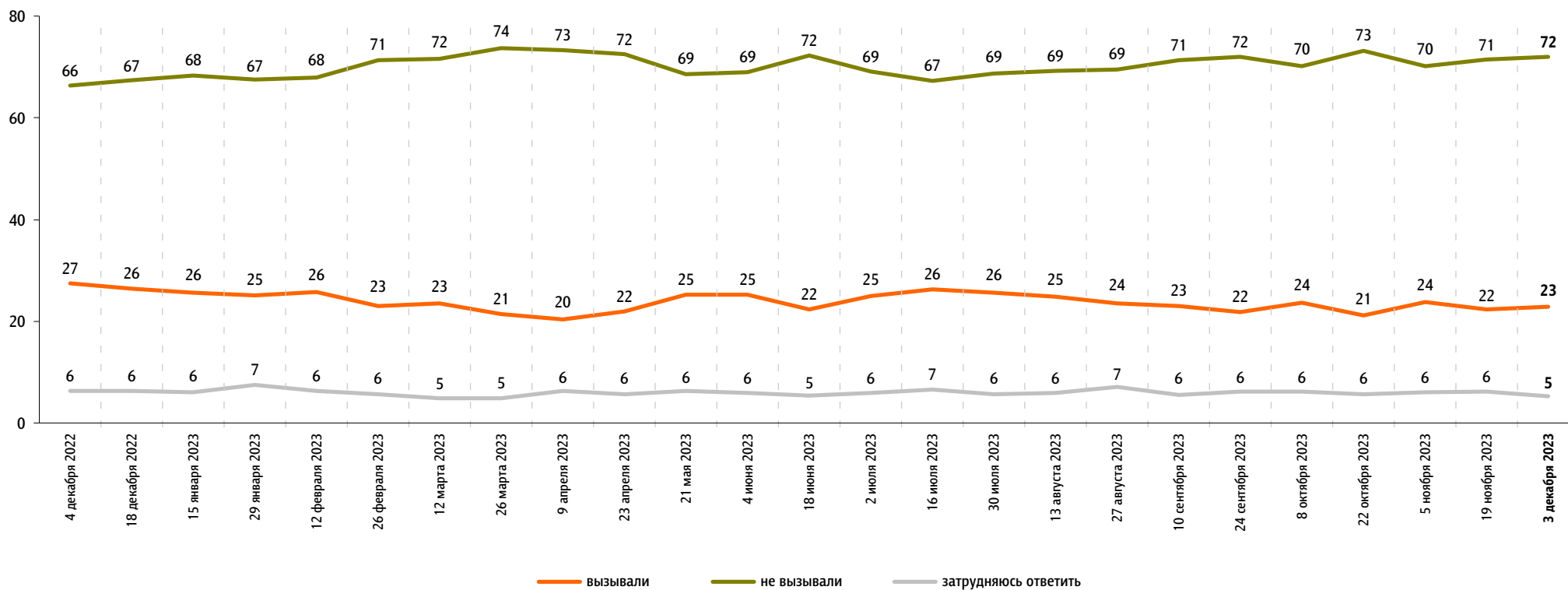
За последний месяц Вам приходилось или не приходилось слышать от окружающих Вас людей критические высказывания в адрес российских властей?

данные в % от всех опрошенных



Действия российских властей за последний месяц у Вас лично вызвали недовольство, возмущение или не вызывали?

данные в % от всех опрошенных

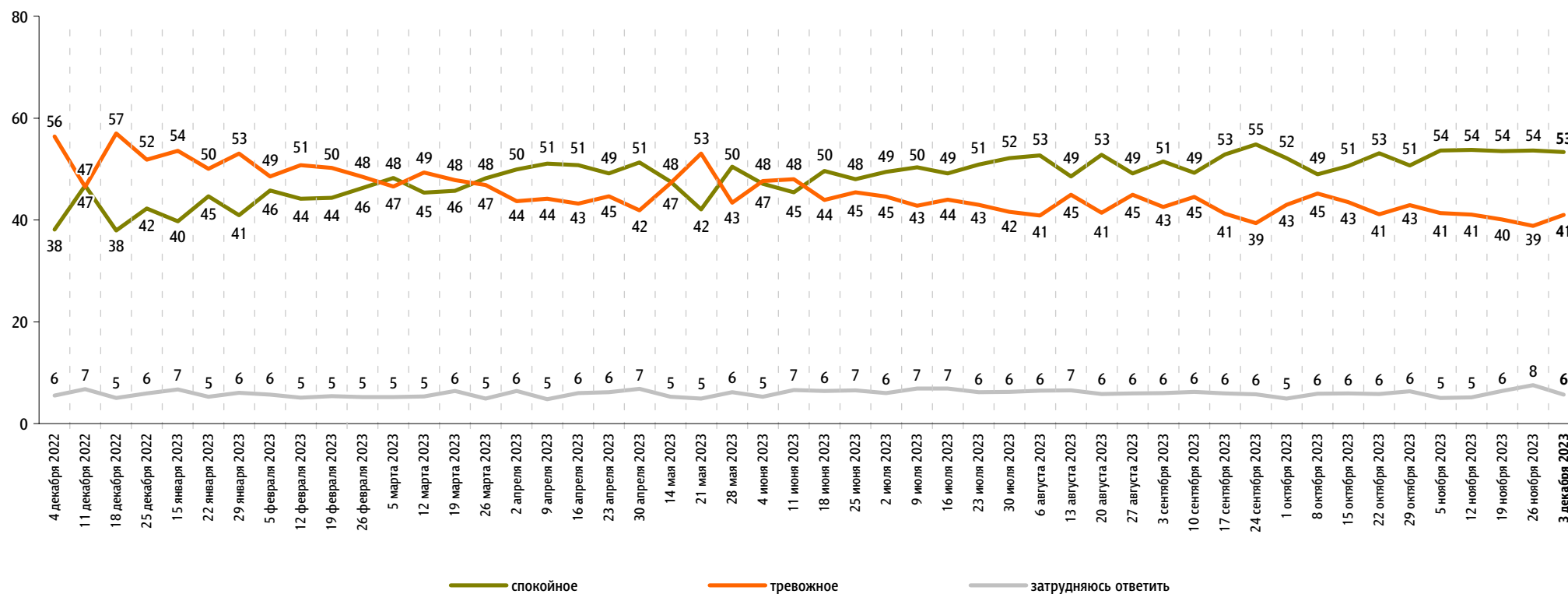


# Настроение окружающих

Опрос «ФОМнибус» 1–3 декабря. 104 населенных пункта, 53 субъекта РФ, 1500 респондентов.

Какое настроение, по Вашему мнению, преобладает сегодня среди Ваших родных, друзей, коллег, знакомых – спокойное или тревожное?

данные в % от всех опрошенных



# Динамика цен

Опрос «ФОМнибус» 1–3 декабря. 104 населенных пункта, 53 субъекта РФ, 1500 респондентов.

По Вашим наблюдениям, на какие основные продукты, товары и услуги цены за последний месяц заметно выросли? (Карточка, любое число ответов.)

данные в % от всех опрошенных

## Продукты питания

### хлеб и хлебобулочные изделия



### мясо и птица



### молоко и молочная продукция



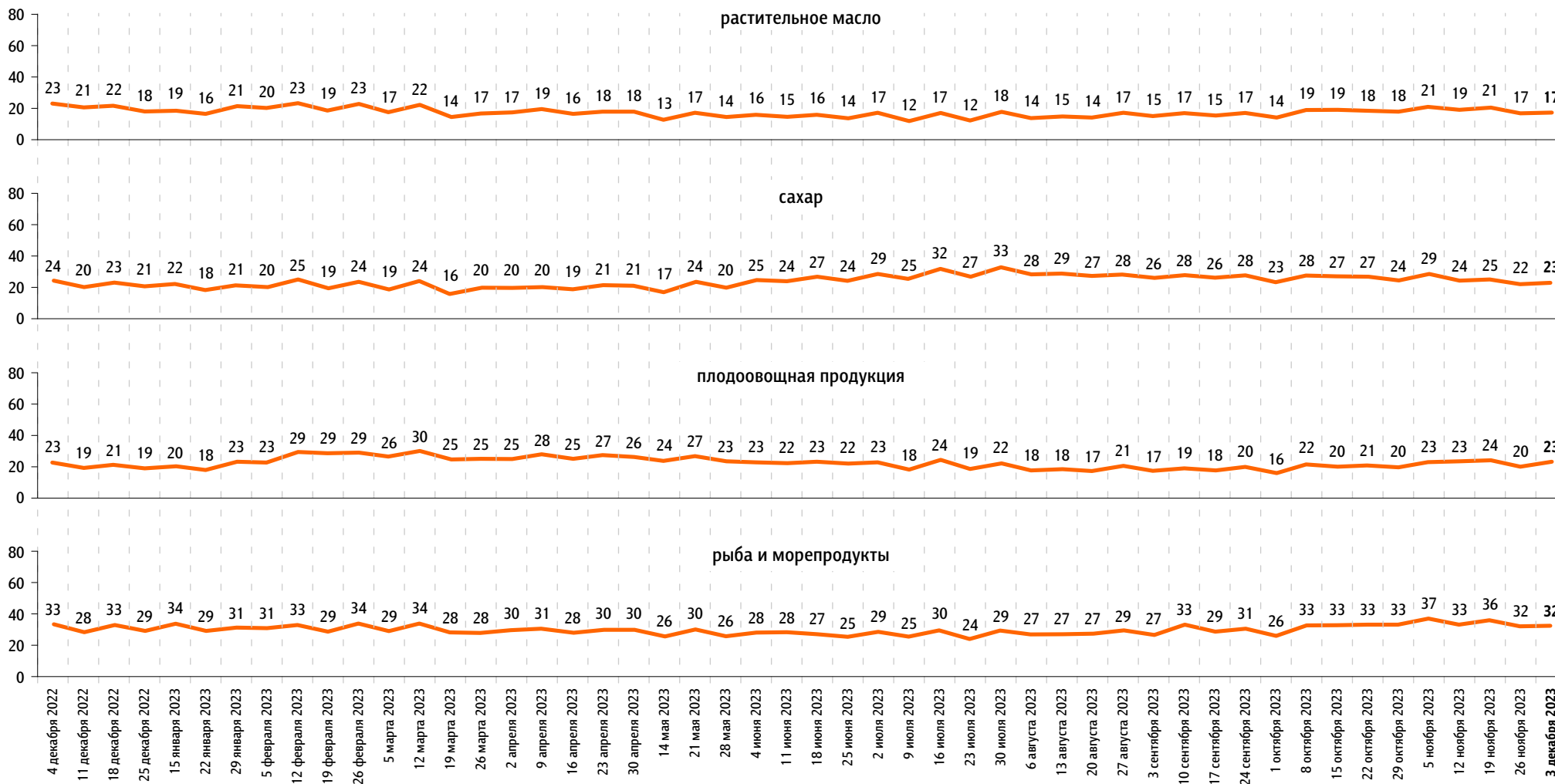
### яйца



По Вашим наблюдениям, на какие основные продукты, товары и услуги цены за последний месяц заметно выросли? (Карточка, любое число ответов.)

данные в % от всех опрошенных

### Продукты питания



По Вашим наблюдениям, на какие основные продукты, товары и услуги цены за последний месяц заметно выросли? (Карточка, любое число ответов.)

данные в % от всех опрошенных

### Продукты питания

крупы, макаронные изделия



алкогольные напитки



### Хозтовары

моющие и чистящие средства



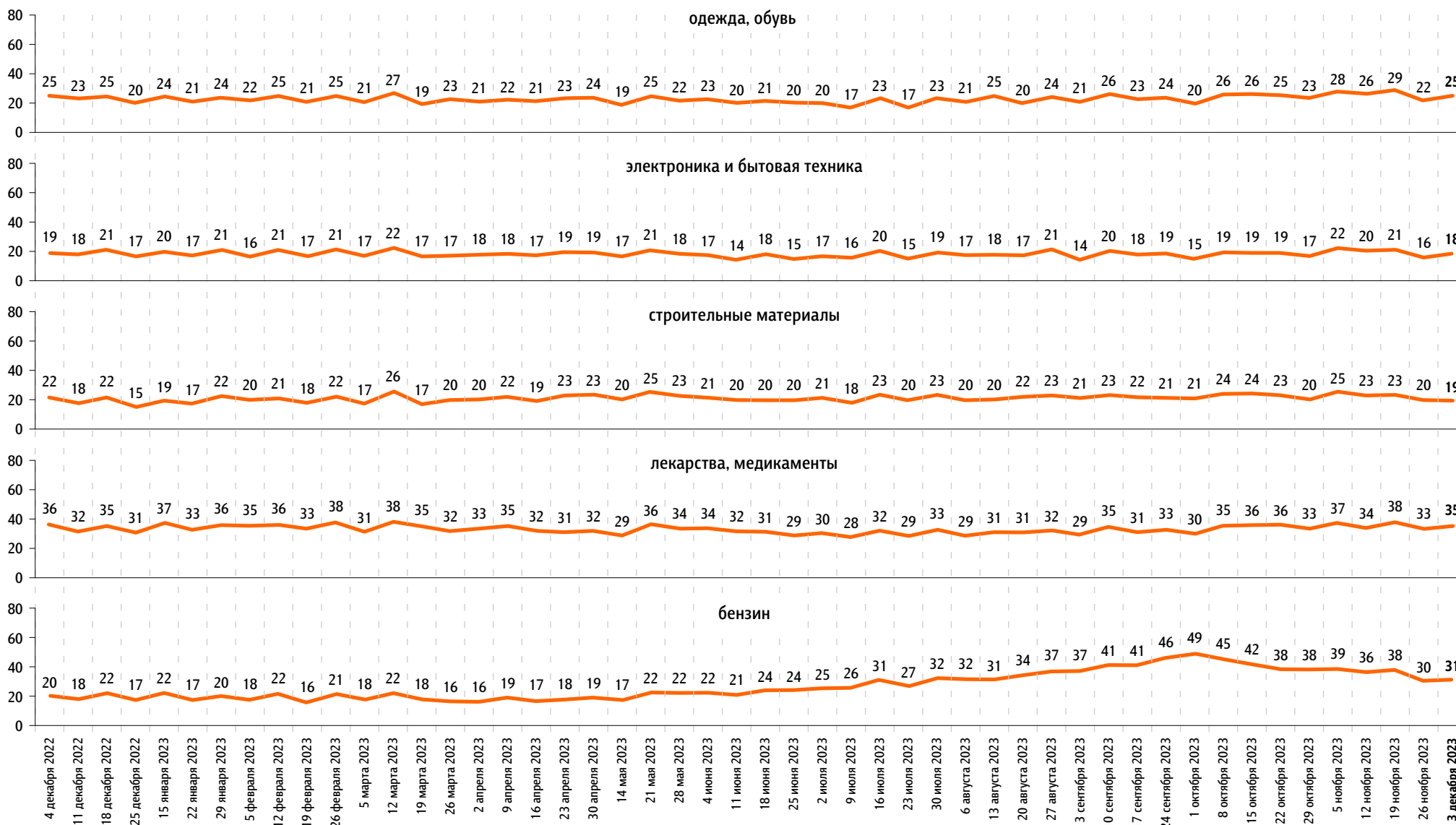
средства личной гигиены



По Вашим наблюдениям, на какие основные продукты, товары и услуги цены за последний месяц заметно выросли? (Карточка, любое число ответов.)

данные в % от всех опрошенных

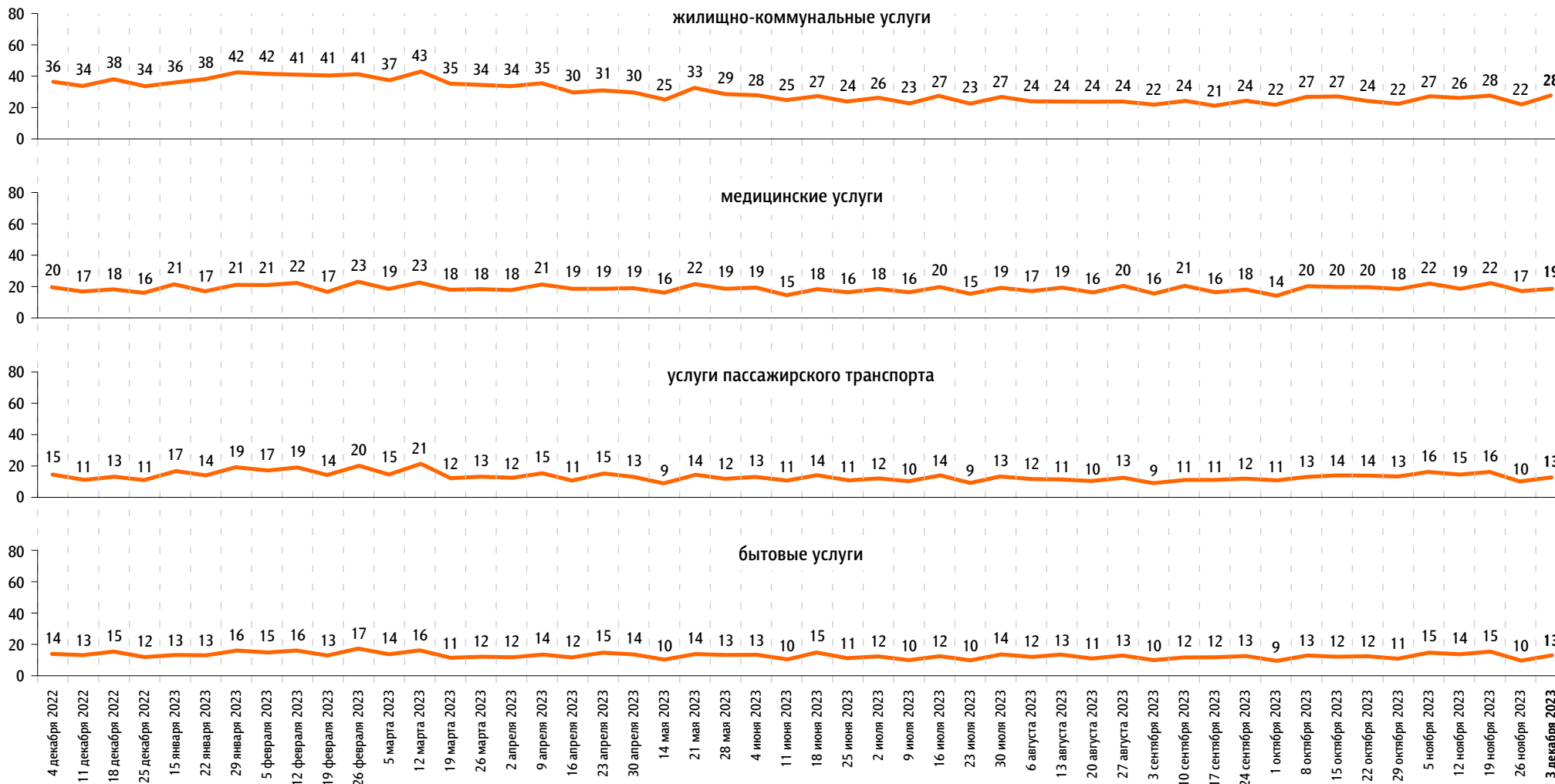
### Непродовольственные товары



По Вашим наблюдениям, на какие основные продукты, товары и услуги цены за последний месяц заметно выросли? (Карточка, любое число ответов.)

данные в % от всех опрошенных

### Услуги







[www.fom.ru](http://www.fom.ru)

© ФОМ, 2023

123376 Москва, ул. Рочдельская, д. 15, стр. 16А  
тел. : +7 (495) 653-82-32  
факс : +7 (495) 653-82-02  
[www.fom.ru](http://www.fom.ru)  
[fom@fom.ru](mailto:fom@fom.ru)

**Александр Ослон** – президент ФОМ

**ФОМнибус** – репрезентативный еженедельный опрос населения 18 лет и старше.  
Метод опроса – интервью по месту жительства респондента.

Выборка:  
1500 респондентов (жители 104 городских и сельских населенных пунктов в 53 субъектах РФ).  
Статистическая погрешность не превышает 3,6%.