

ДОМИНАНТЫ.

ПОЛЕ МНЕНИЙ



Социологический бюллетень

Опрос: неделя №48

Выпуск: 4 декабря 2025 года

© ФОМ, 2025

www.fom.ru

Ключевые индикаторы общественного мнения

2 Политические индикаторы

- 2 В. Путин: отношение и оценки работы
- 4 Правительство РФ: оценка работы
- 5 М. Мишустин: оценка работы
- 6 Рейтинги партий

Факторы формирования общественного мнения


8 События недели

10 Недовольство властями

12 Настроение окружающих

13 Динамика цен

Политические индикаторы



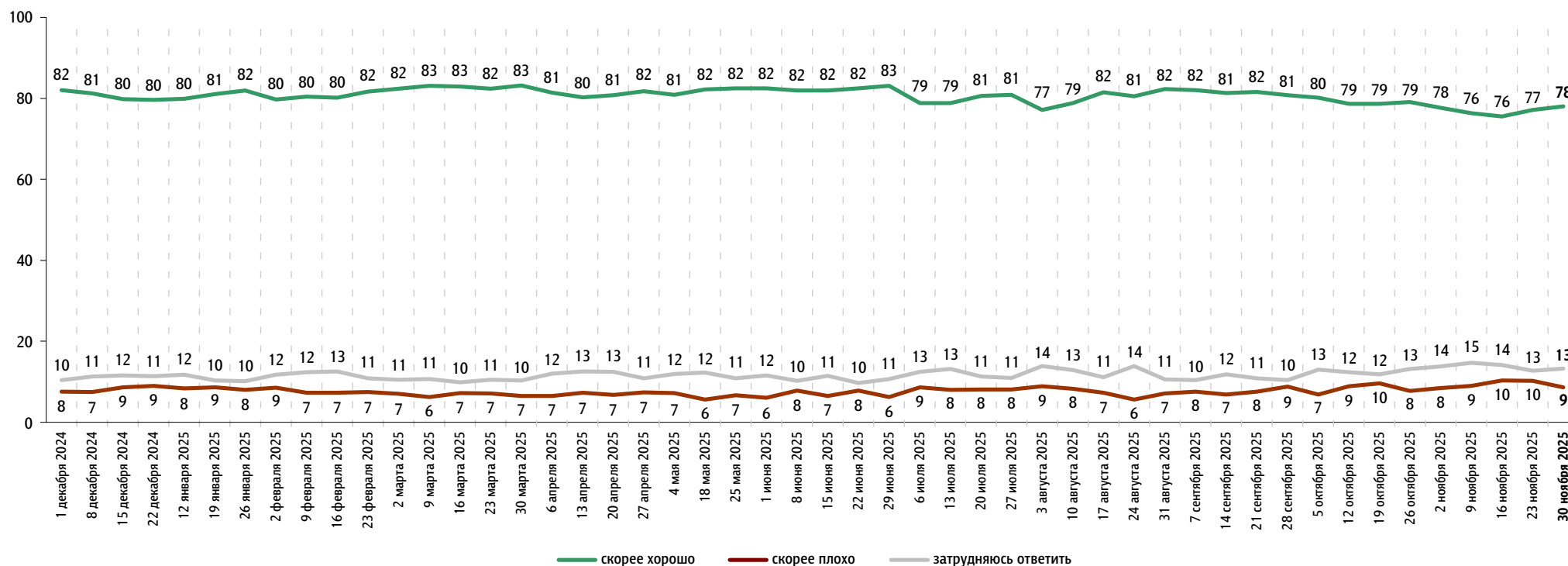
В. Путин: отношение и оценки работы

Опрос «ФОМнибус» 28–30 ноября. 97 населённых пунктов, 51 субъект РФ, 1500 респондентов.

Оценка работы В. Путина

Как Вы считаете, президент В. Путин работает на своём посту скорее хорошо или скорее плохо?

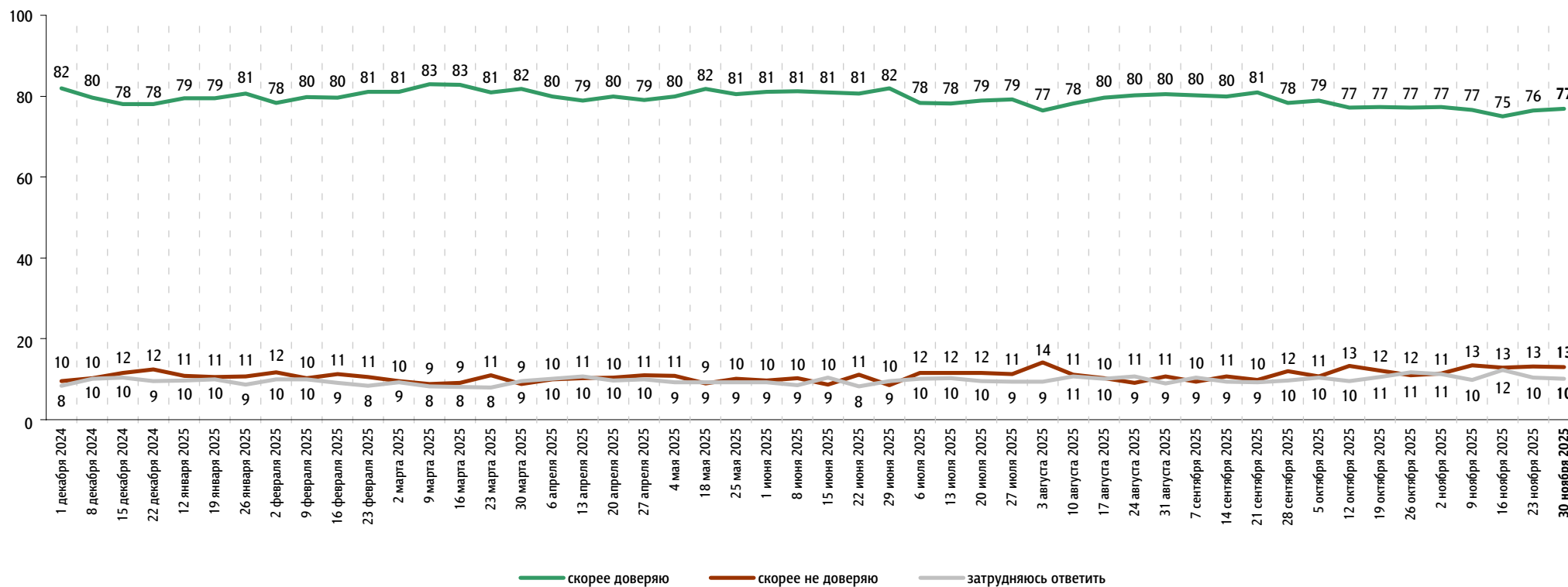
данные в % от всех опрошенных



Доверие В. Путину

Вы скорее доверяете или скорее не доверяете В. Путину?

данные в % от всех опрошенных

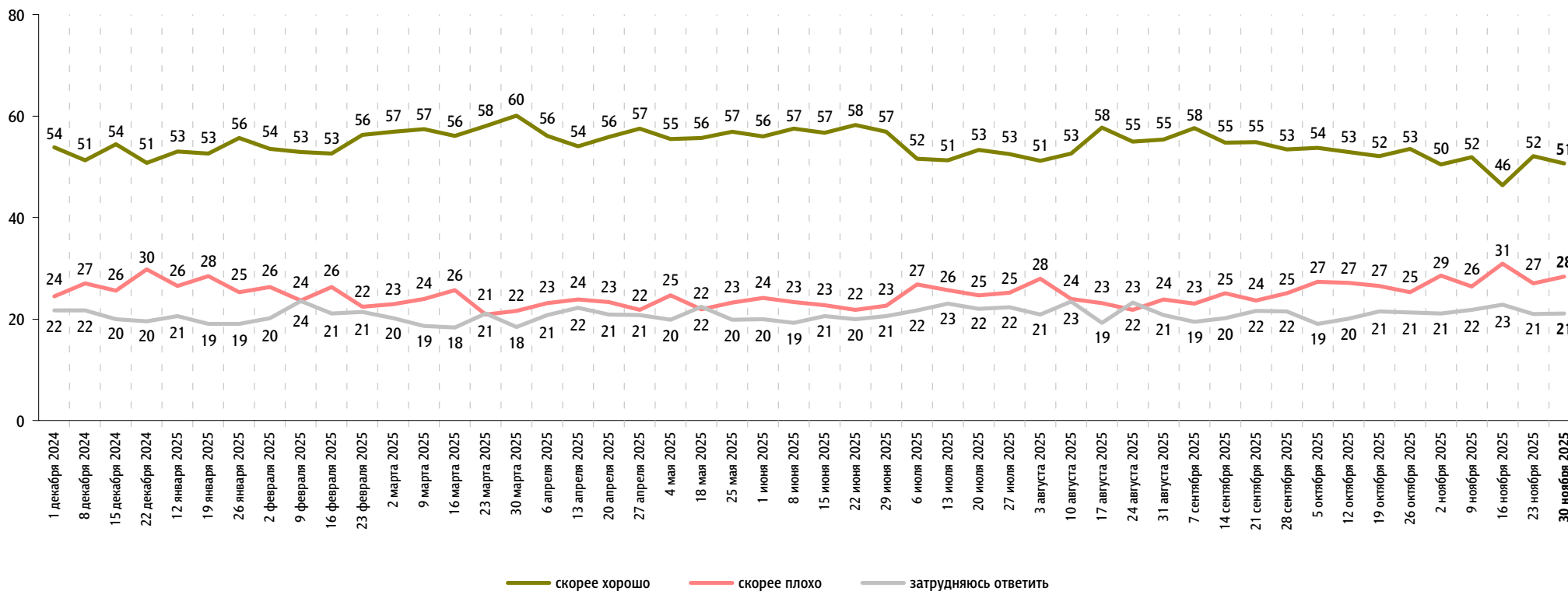


Правительство РФ: оценка работы

Опрос «ФОМнибус» 28–30 ноября. 97 населённых пунктов, 51 субъект РФ, 1500 респондентов.

Как, по Вашему мнению, сегодня работает российское правительство – скорее хорошо или скорее плохо?

данные в % от всех опрошенных



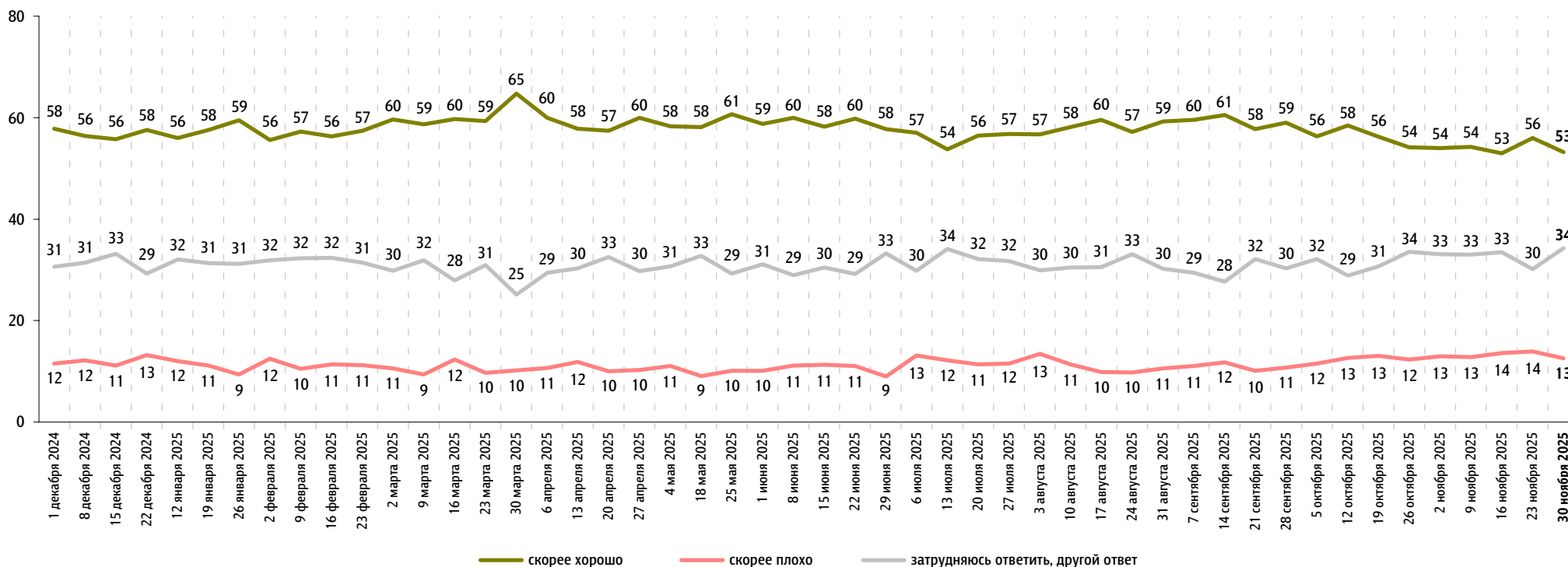


М. Мишустин: оценка работы

Опрос «ФОМнибус» 28–30 ноября. 97 населённых пунктов, 51 субъект РФ, 1500 респондентов.

На Ваш взгляд, глава правительства Михаил Мишустин работает на своём посту скорее хорошо или скорее плохо?

данные в % от всех опрошенных

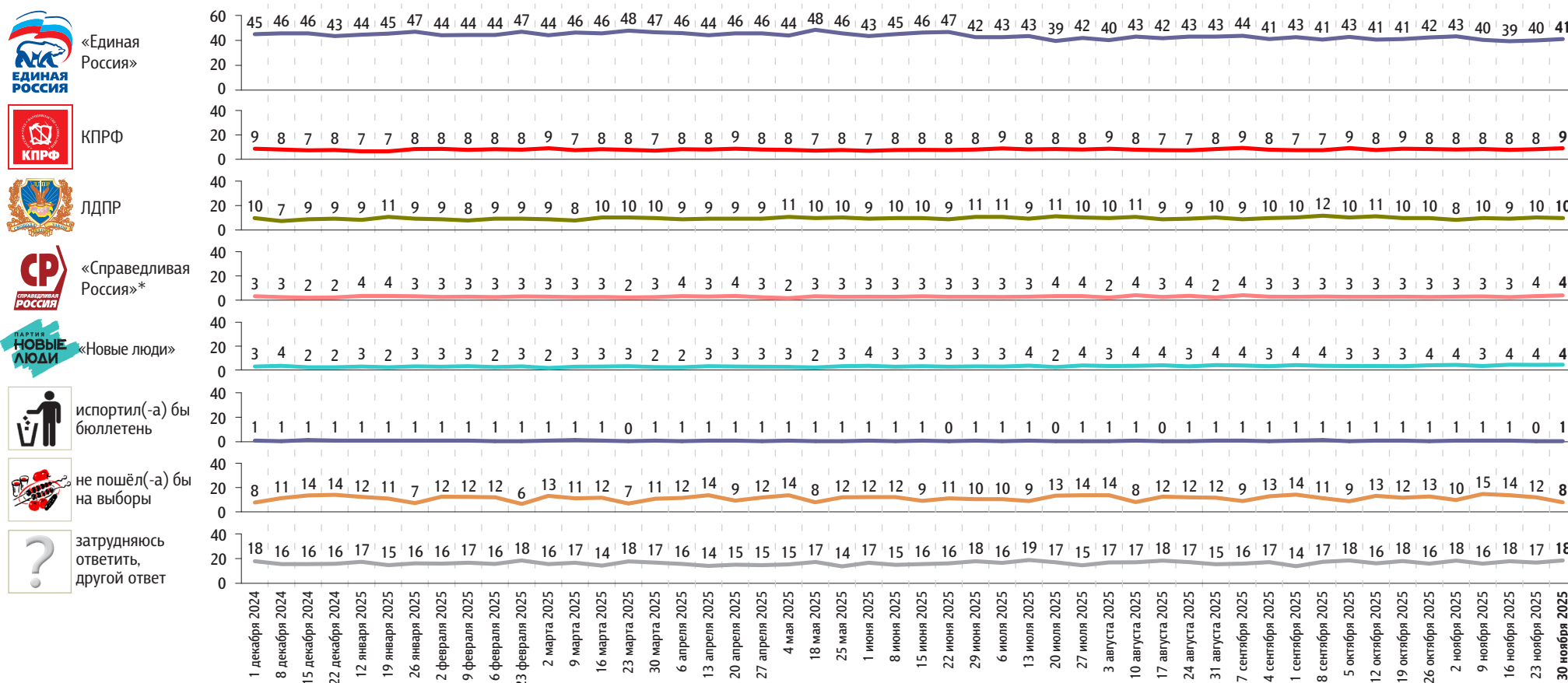


Рейтинги партий

Опрос «ФОМнибус» 28–30 ноября. 97 населённых пунктов, 51 субъект РФ, 1500 респондентов.

Представьте себе, что в следующее воскресенье состоятся выборы в Государственную думу. Скажите, пожалуйста, как, за какую партию Вы бы проголосовали? (Карточка, один ответ.)

данные в % от всех опрошенных



* До 26 октября 2025 г. включительно – партия «Справедливая Россия – За правду».

Представьте себе, что в следующее воскресенье состоятся выборы в Государственную думу. Скажите, пожалуйста, как, за какую партию Вы бы проголосовали? (Карточка, один ответ.)

данные в % от всех опрошенных

	1 декабря 2024	8 декабря 2024	15 декабря 2024	22 декабря 2024	12 января 2025	19 января 2025	26 января 2025	2 февраля 2025	9 февраля 2025	16 февраля 2025	23 февраля 2025	2 марта 2025	9 марта 2025	16 марта 2025	23 марта 2025	30 марта 2025	6 апреля 2025	13 апреля 2025	20 апреля 2025	27 апреля 2025	4 мая 2025	18 мая 2025	25 мая 2025	1 июня 2025	8 июня 2025	15 июня 2025	22 июня 2025	29 июня 2025	6 июля 2025	13 июля 2025	20 июля 2025	27 июля 2025	3 августа 2025	10 августа 2025	17 августа 2025	24 августа 2025	31 августа 2025	7 сентября 2025	14 сентября 2025	21 сентября 2025	28 сентября 2025	5 октября 2025	12 октября 2025	19 октября 2025	26 октября 2025	2 ноября 2025	9 ноября 2025	16 ноября 2025	23 ноября 2025	30 ноября 2025	
Российская партия пенсионеров за социальную справедливость	1	1	1	1	1	1	2	1	1	1	1	1	1	1	1	1	1	1	1	1	1	1	1	2	1	1	1	1	1	1	1	1	1	1	1	1	2	1	1	1	1	1	1	1	1	1	1	2	1		
«Яблоко»	0	1	1	1	1	1	1	1	1	1	0	1	0	0	1	1	1	1	1	1	1	0	1	1	1	1	1	1	0	1	1	1	1	1	1	1	1	1	1	1	1	0	1	1	0	1	1	1	1		
«Родина»	0	1	0	0	0	1	0	1	0	0	0	1	1	0	0	0	0	0	0	1	0	0	0	1	0	1	0	0	0	0	0	0	1	0	1	1	0	0	0	0	0	0	0	0	0	0	0	0	0	1	
Российская экологическая партия «Зелёные»	1	1	0	1	1	1	1	0	1	1	1	0	1	1	1	1	1	1	1	1	0	1	1	1	1	1	1	1	1	1	1	1	1	1	1	1	1	1	1	1	1	1	1	1	0	1	1	1	1	1	
Российская партия свободы и справедливости	0	0	0	0	0	0	0	0	0	0	1	0	0	0	0	0	0	0	1	0	0	0	0	0	1	0	0	0	0	0	0	0	0	0	0	0	0	0	0	0	0	0	0	0	0	0	0	0	0	0	
«Коммунисты России»	0	0	0	1	0	0	0	1	0	0	1	0	1	0	1	1	0	0	1	0	1	0	1	0	0	0	0	0	0	0	1	0	0	0	0	1	0	0	1	1	0	0	1	1	1	0	0	1	1	0	0
«Гражданская платформа»	0	0	0	0	0	0	0	0	0	0	0	0	0	0	0	0	0	0	0	0	0	0	0	0	0	0	0	0	0	0	0	0	0	0	0	0	0	0	0	0	0	0	0	0	0	0	0	0	0	0	
«Зелёная альтернатива»	0	0	0	0	0	0	0	0	0	0	0	0	0	0	0	0	0	0	0	0	0	0	0	0	0	0	0	0	0	0	0	0	0	1	0	0	0	0	0	0	0	0	0	0	0	0	0	0	0	0	

События недели

Опрос «ФОМнибус» 28–30 ноября. 97 населённых пунктов, 51 субъект РФ, 1500 респондентов.

Какие события прошедшей недели, о которых сообщалось в средствах массовой информации, больше всего заинтересовали Вас, привлекли Ваше внимание?
(Открытый вопрос.)

данные в % от всех опрошенных, приведены наиболее показательные высказывания

Военная спецоперация России на Украине	<p>СВО в целом, успехи российской армии</p> <p>«Бои на Украине»; «бьём врага»; «взяли Купянск наши»; «взятие Покровского»; «все, связанные с СВО, – как мы, армия РФ, наступаем»; «громим украинцев по всем фронтам»; «наша победа»; «наше продвижение в СВО»; «положение на фронте».</p> <p>Обстрелы российских территорий</p> <p>«Атака беспилотников в Чебоксарах»; «атака беспилотников по Краснодарскому краю»; «атаки беспилотников в Воронеже»; «атаки БПЛА в Рязани»; «атаки ВСУ на Россию»; «атаковали теневой флот российский»; «беспилотники в Воронеже».</p>	18	22
Мирные переговоры, план Д. Трампа по урегулированию российско-украинского конфликта	«28 пунктов Трампа о перемирии»; «вопросы о перемирии»; «мирное соглашение»; «мирные переговоры: 28 пунктов»; «мирные переговоры Украины, России и США»; «мирный план Трампа».	4	11
Работа властных структур	«На автомобили ввели утильсбор»; «в Пермском крае запретили вейп одни из первых»; «запрет праворульных авто»; «изменения для студентов медвузов»; «изменения про пособия детские»; «медицинская реформа»; «новые законы о бюджетниках и самозанятых».		2
Действия В. Зеленского, коррупционный скандал на Украине	«Зеленский: коррупция»; «коррупции на Украине»; «лживость киевской власти»; «о коррупции на Украине».		2
Поездки, встречи, выступления В. Путина	«Встреча с Орбаном»; «выступление Путина»; «поездка Путина в Киргизию»; «Путин ведёт переговоры».		1
Подписание закона о повышении ставки НДС	«Налоговая система: повышение НДС»; «повышение НДС»; «принятие НДС окончательное».		1
Рост цен, тарифов	«Бензин дорожает»; «всё дорожает»; «грядущее повышение цен на услуги ЖКХ»; «повышение коммунальных услуг в январе и октябре 2026»; «рост цен постоянный».		1
Дело о мошенничестве с квартирой Л. Долиной	«Дело Долиной»; «про Ларису Долину – только это и обсуждаем»; «про мошенников с Долиной»; «Долина с квартирой».		1
Криминальные события, теракты	«Больше появилось мигрантов, которые нарушают законы, экстремистская деятельность»; «голову мальчику отрезали – это сделал сожитель»; «теракты»; «теракт в Красногорске».		1

данные в % от всех опрошенных, приведены наиболее показательные высказывания

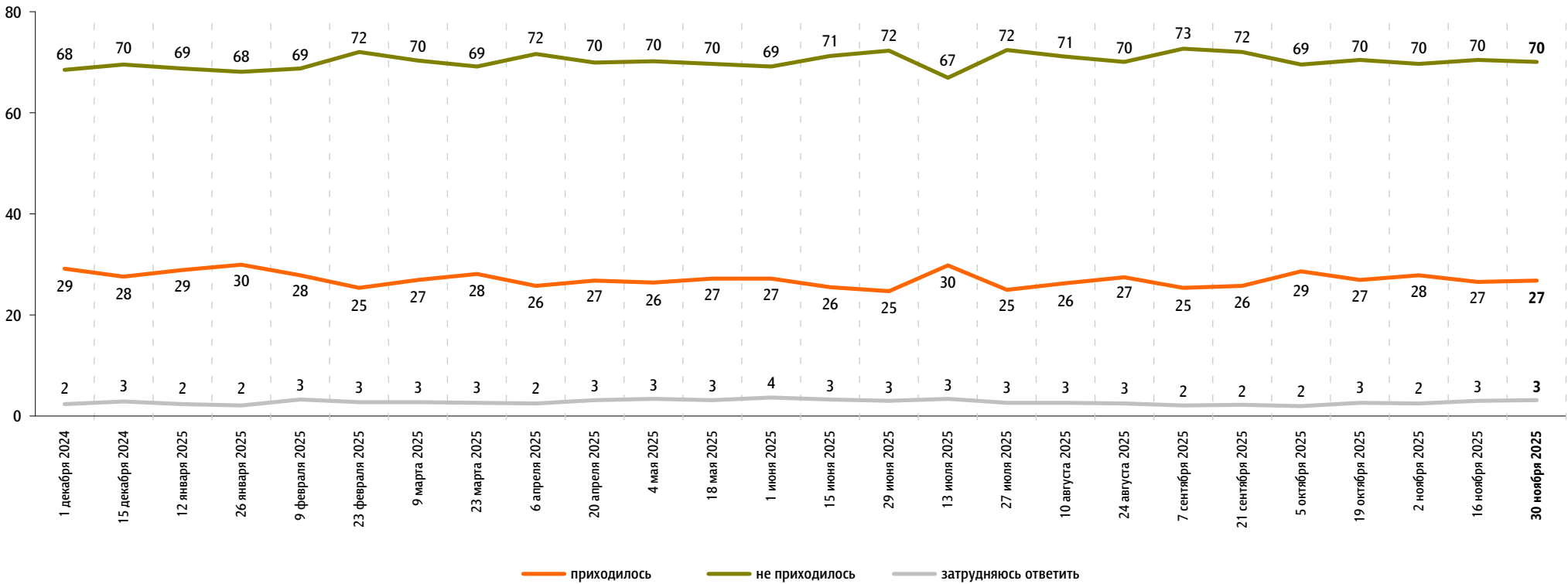
Спортивные события	«Бокс»; «дзюдо – под российским флагом»; «разрешение от МОК участвовать в олимпиаде по фигурному катанию Петросян и Гуменник»; «футбол».	1
Перебои с интернетом, ограничение работы соцсетей	«Блокировка интернета»; «заккрытие Телеграма»; «запрет Вотсап»; «Роскомнадзор: запреты Дискорда».	1
Другие события в России	«День матери»; «арестован Слепцов Андрей»; «мост открыли»; «проблемы с нелегалами».	1
Другие события в мире	«В Гонконге пожар»; «пожар жилого комплекса небоскрёбов в Азии»; «переворот в южноамериканской стране»; «наводнение и оползни в Суматре».	1
Затрудняюсь ответить, нет ответа		57

Недовольство властями

Опрос «ФОМнибус» 28–30 ноября. 97 населённых пунктов, 51 субъект РФ, 1500 респондентов.

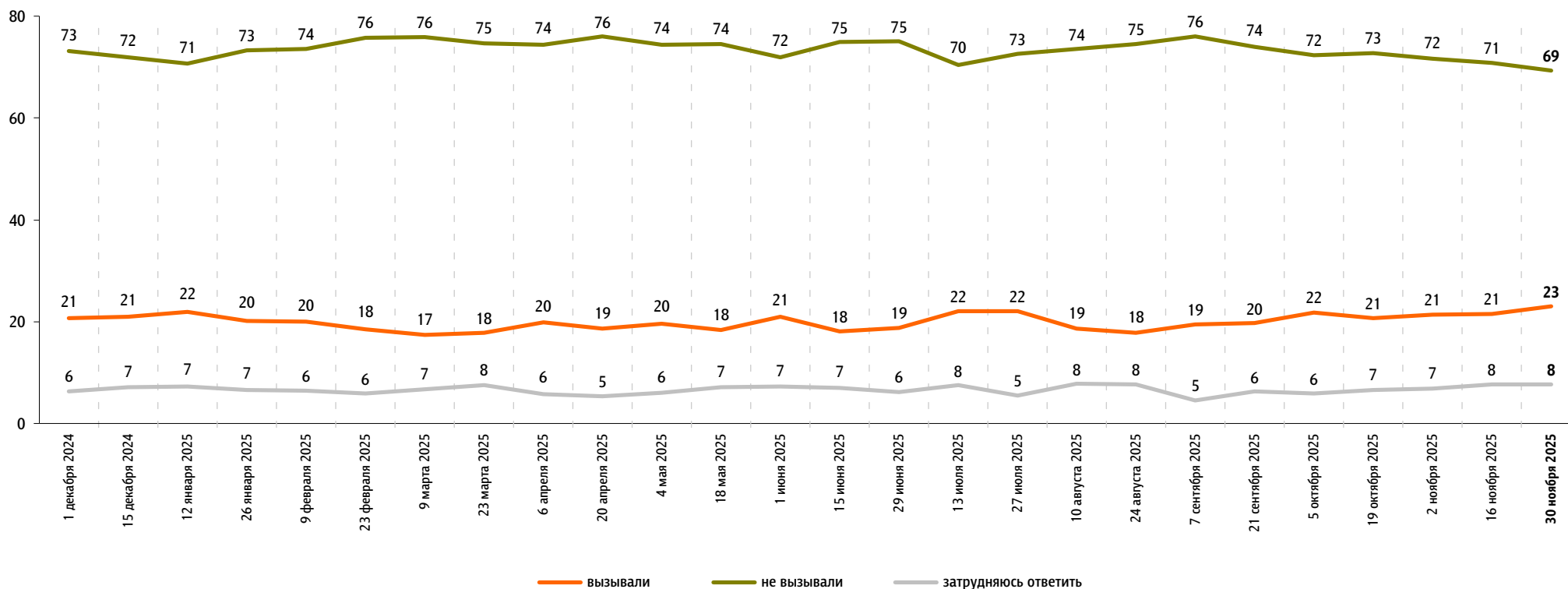
За последний месяц Вам приходилось или не приходилось слышать от окружающих Вас людей критические высказывания в адрес российских властей?

данные в % от всех опрошенных



Действия российских властей за последний месяц у Вас лично вызывали недовольство, возмущение или не вызывали?

данные в % от всех опрошенных

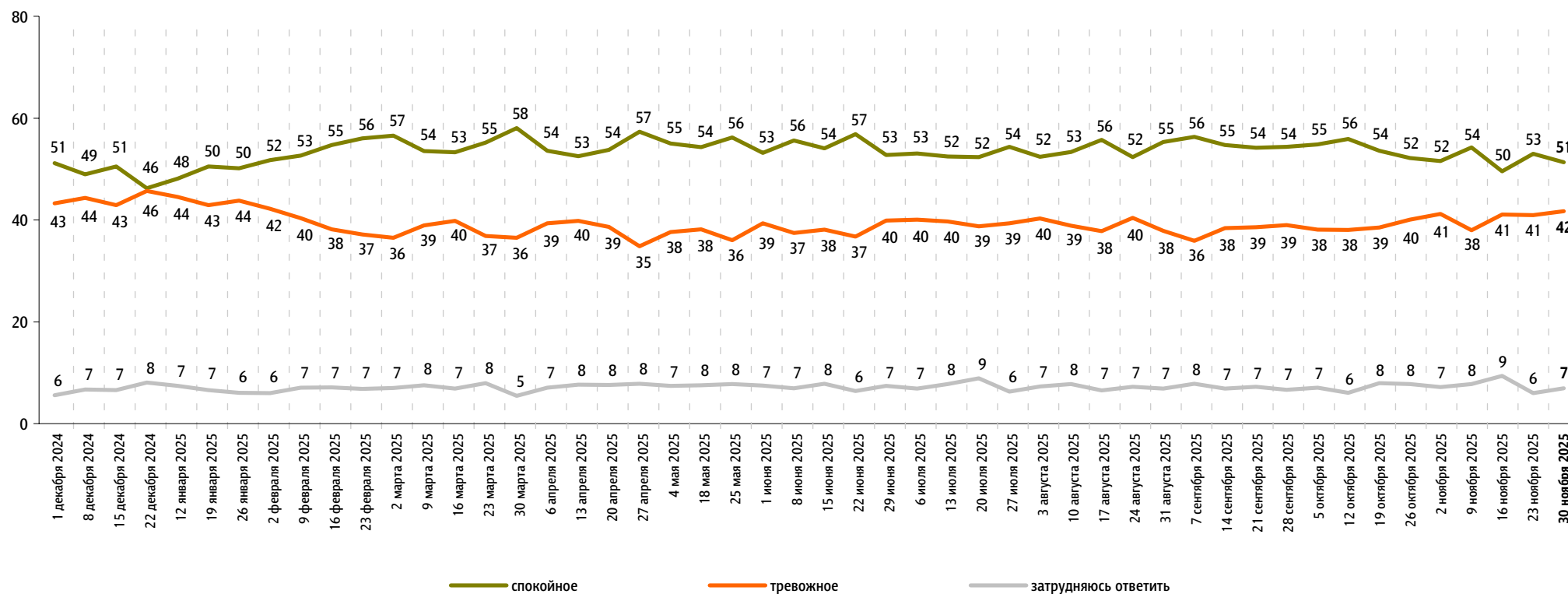


Настроение окружающих

Опрос «ФОМнибус» 28–30 ноября. 97 населённых пунктов, 51 субъект РФ, 1500 респондентов.

Какое настроение, по Вашему мнению, преобладает сегодня среди Ваших родных, друзей, коллег, знакомых – спокойное или тревожное?

данные в % от всех опрошенных



Динамика цен

Опрос «ФОМнибус» 28–30 ноября. 97 населённых пунктов, 51 субъект РФ, 1500 респондентов.

По Вашим наблюдениям, на какие основные продукты, товары и услуги цены за последний месяц заметно выросли? (Карточка, любое число ответов.)

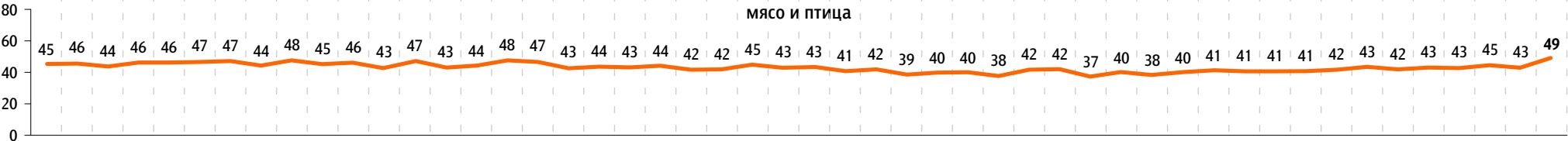
данные в % от всех опрошенных

Продукты питания

хлеб и хлебобулочные изделия



мясо и птица



молоко и молочная продукция



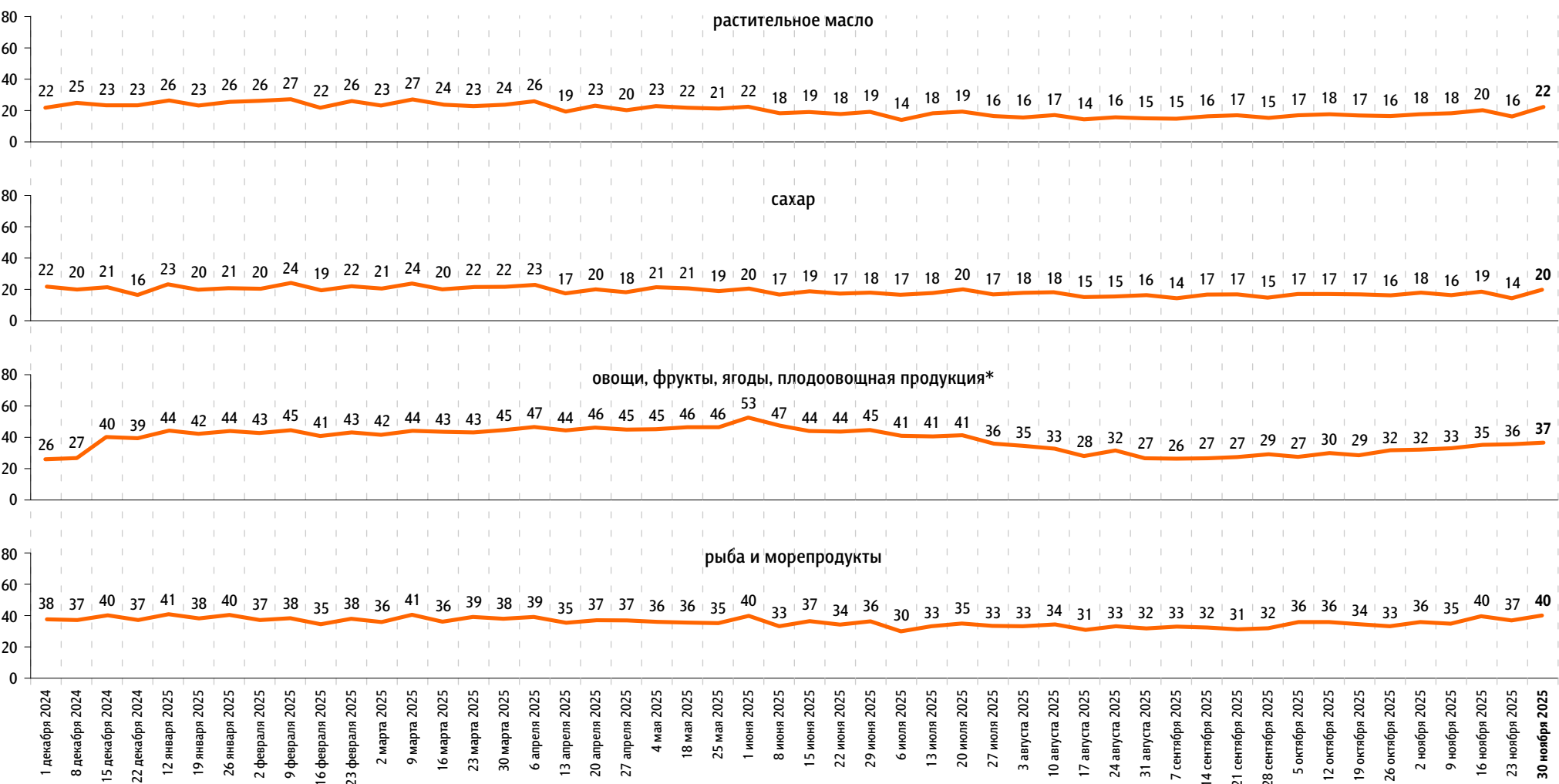
яйца



По Вашим наблюдениям, на какие основные продукты, товары и услуги цены за последний месяц заметно выросли? (Карточка, любое число ответов.)

данные в % от всех опрошенных

Продукты питания



* До 15 декабря 2024 г. позиция называлась «плодоовощная продукция».

По Вашим наблюдениям, на какие основные продукты, товары и услуги цены за последний месяц заметно выросли? (Карточка, любое число ответов.)

данные в % от всех опрошенных

Продукты питания

крупы, макаронные изделия



алкогольные напитки



Хозтовары

моющие и чистящие средства



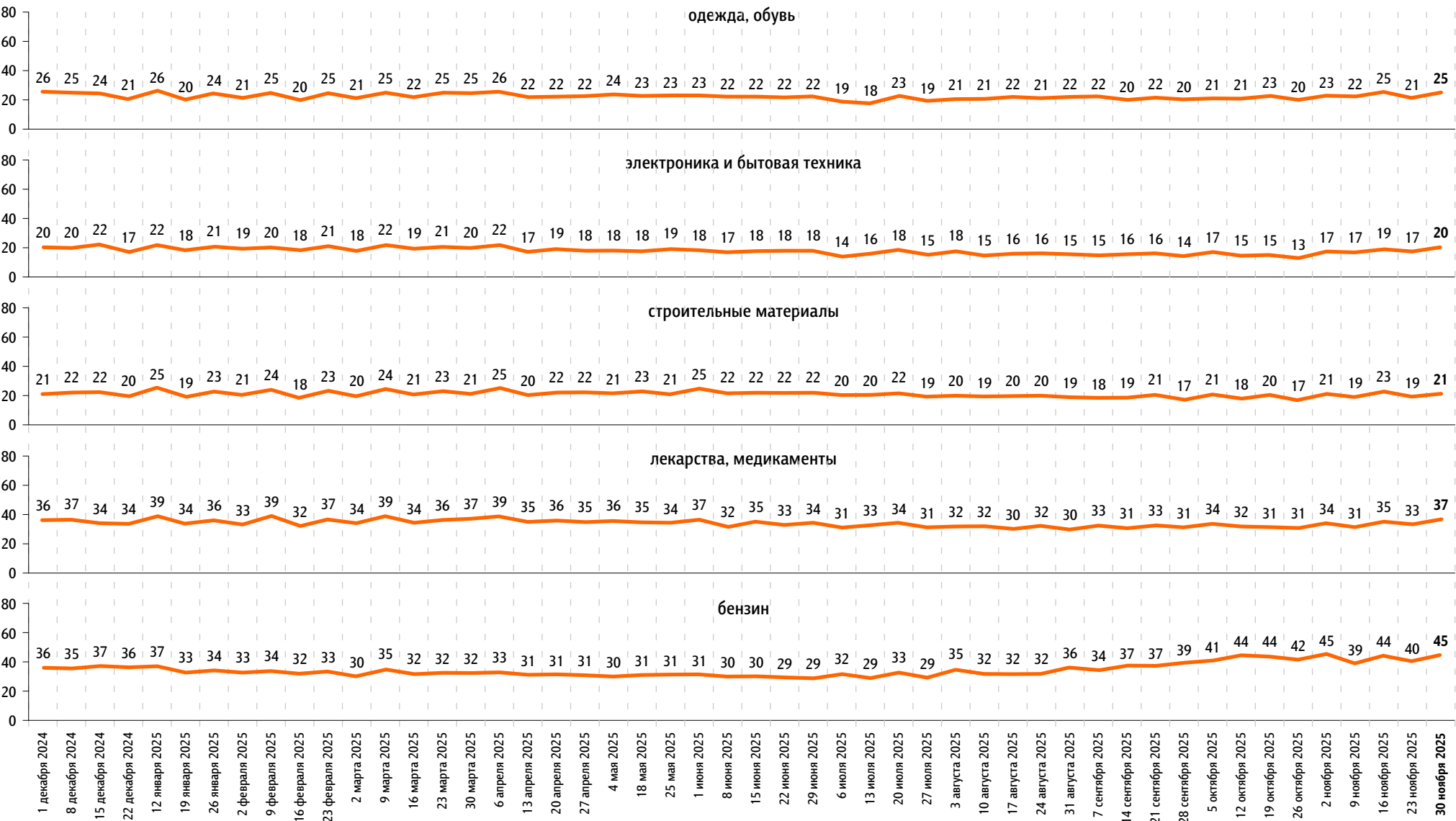
средства личной гигиены



По Вашим наблюдениям, на какие основные продукты, товары и услуги цены за последний месяц заметно выросли? (Карточка, любое число ответов.)

данные в % от всех опрошенных

Непродовольственные товары

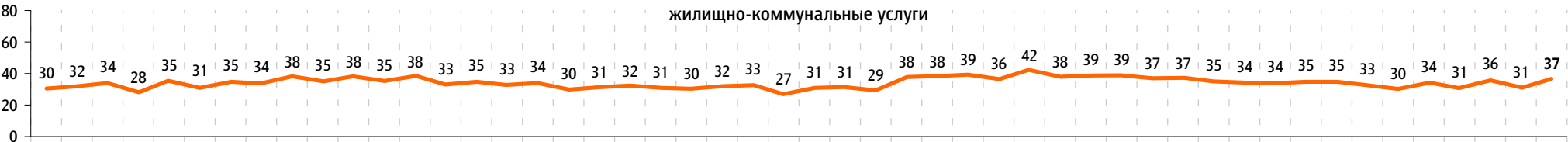


По Вашим наблюдениям, на какие основные продукты, товары и услуги цены за последний месяц заметно выросли? (Карточка, любое число ответов.)

данные в % от всех опрошенных

Услуги

жилищно-коммунальные услуги



медицинские услуги



услуги пассажирского транспорта



бытовые услуги





www.fom.ru

© ФОМ, 2025

123376 Москва, ул. Рочдельская, д. 15, стр. 16А
тел. : +7 (495) 653-82-32
факс : +7 (495) 653-82-02
www.fom.ru
fom@fom.ru

Александр Ослон – президент ФОМ

ФОМнибус – репрезентативный еженедельный
опрос населения 18 лет и старше.
Метод опроса – интервью по месту жительства респондента.

Выборка:
1500 респондентов (жители 97 городских и сельских
населённых пунктов в 51 субъекте РФ).
Статистическая погрешность не превышает 3,6%.

*Доли ответов респондентов на вопросы анкеты округлены
до целого числа.*

*Сумма долей ответов на вопрос, на который респондент
может дать/выбрать только один вариант ответа
(включая позицию «затрудняюсь ответить»), может
отклоняться от 100% на ± 1 процентный пункт
из-за накопления погрешностей округления.*