

ДОМИНАНТЫ.

ПОЛЕ МНЕНИЙ



Социологический бюллетень

Опрос: неделя №49

Выпуск: 16 декабря 2021 года

© ФОМ, 2021
www.fom.ru

Ключевые индикаторы общественного мнения


2 Политические индикаторы

- 2 В. Путин: отношение и оценки работы
- 4 Правительство РФ: оценка работы
- 5 М. Мишустин: оценка работы
- 6 Рейтинги партий

Факторы формирования общественного мнения

- 8 События недели
 - 9 Протестный потенциал
 - 11 Настроение окружающих
 - 12 Динамика цен
-

Политические индикаторы



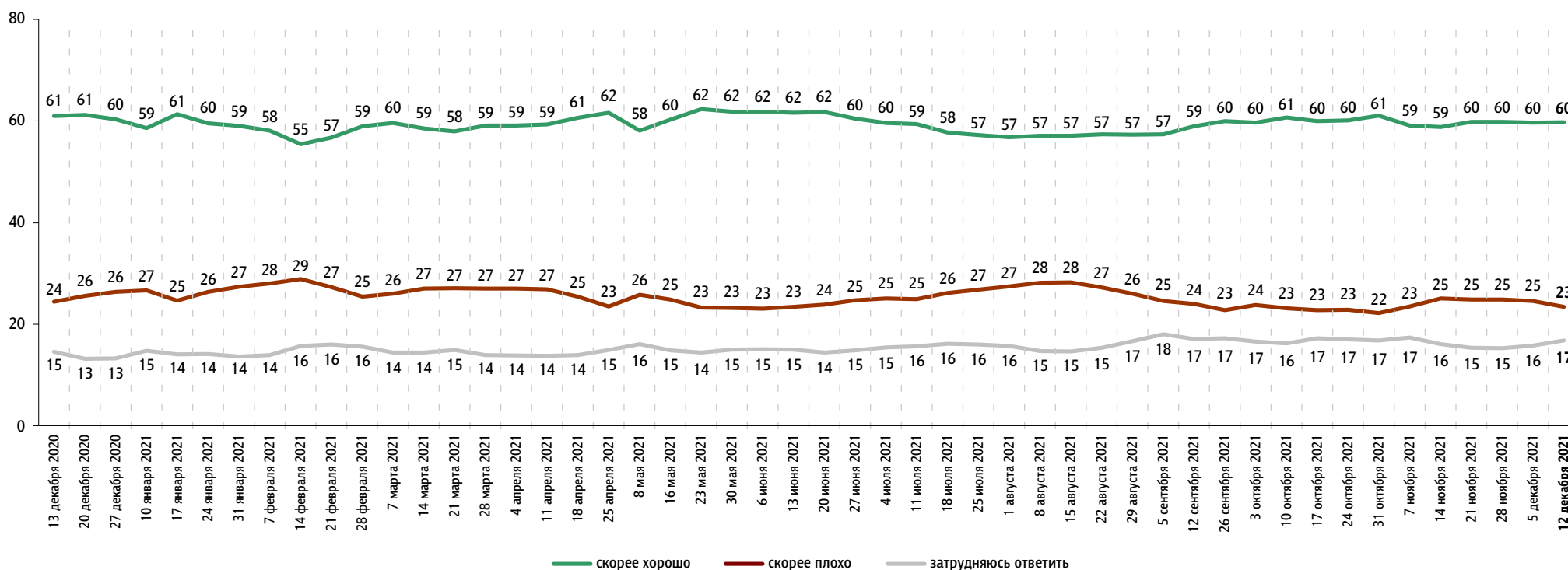
В. Путин: отношение и оценки работы

Опрос «ФОМнибус» 10–12 декабря. 207 населенных пунктов, 73 субъекта РФ, 3000 респондентов.
13, 20, 27 декабря 2020 г. и 10 января 2021 г. – Всероссийский телефонный опрос. 4000 респондентов.

Оценка работы В. Путина

Как Вы считаете, президент В. Путин работает на своём посту скорее хорошо или скорее плохо?

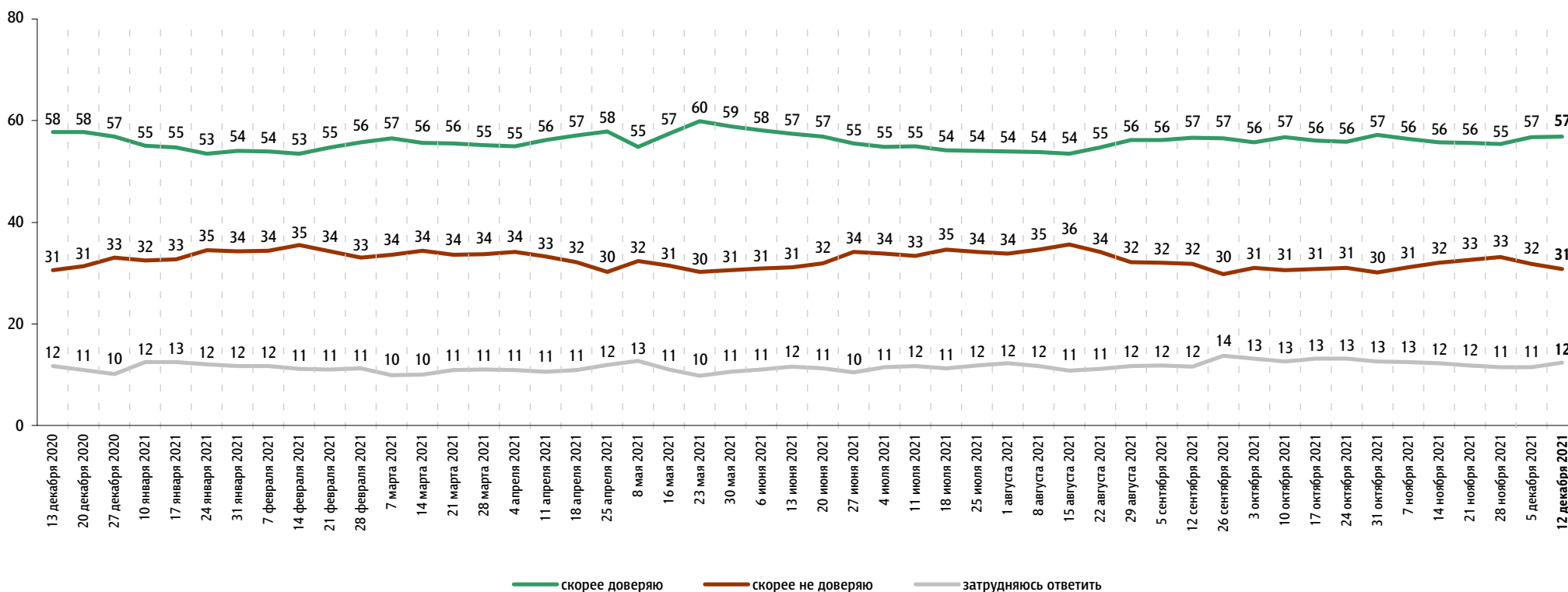
данные в % от всех опрошенных



Доверие В. Путину

Вы скорее доверяете или скорее не доверяете В. Путину?

данные в % от всех опрошенных



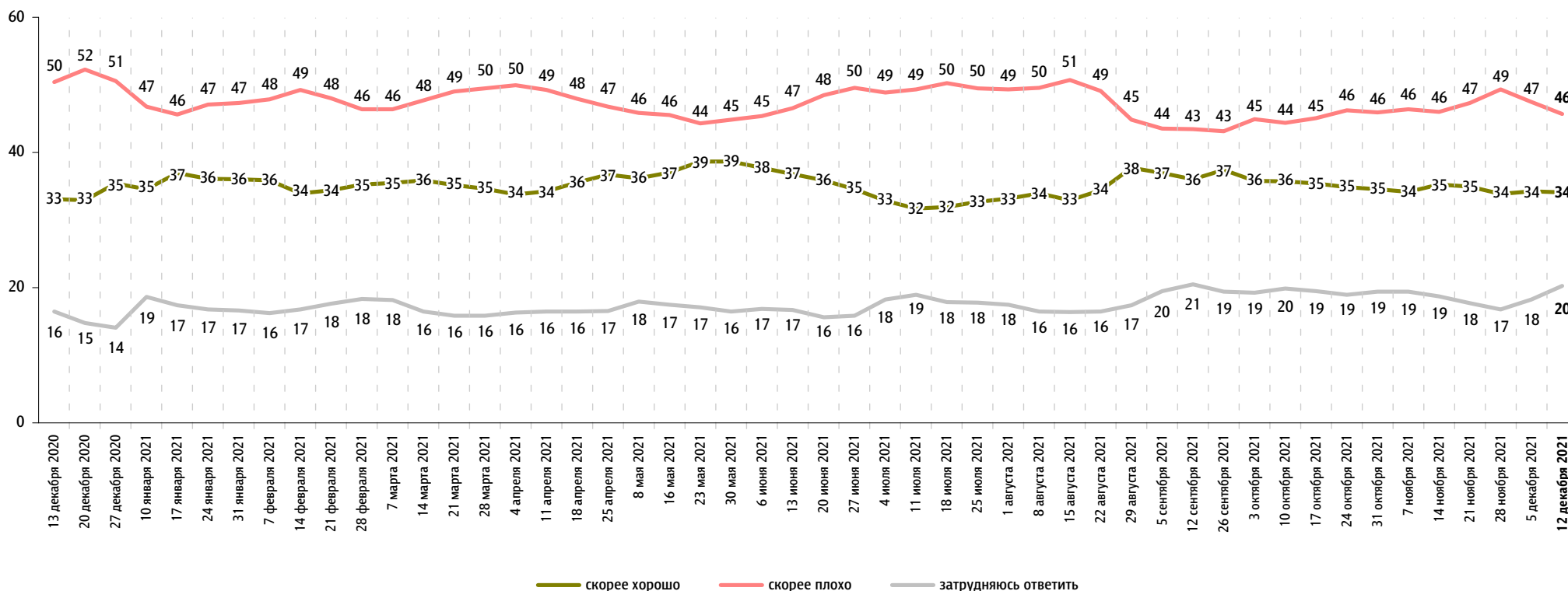
13, 20, 27 декабря 2020 г. и 10 января 2021 г. – Всероссийский телефонный опрос. 4000 респондентов.


Правительство РФ: оценка работы

Опрос «ФОМнибус» 10–12 декабря. 207 населенных пунктов, 73 субъекта РФ, 3000 респондентов.
13, 20, 27 декабря 2020 г. и 10 января 2021 г. – Всероссийский телефонный опрос. 4000 респондентов.

Как, по Вашему мнению, сегодня работает российское правительство – скорее хорошо или скорее плохо?

данные в % от всех опрошенных



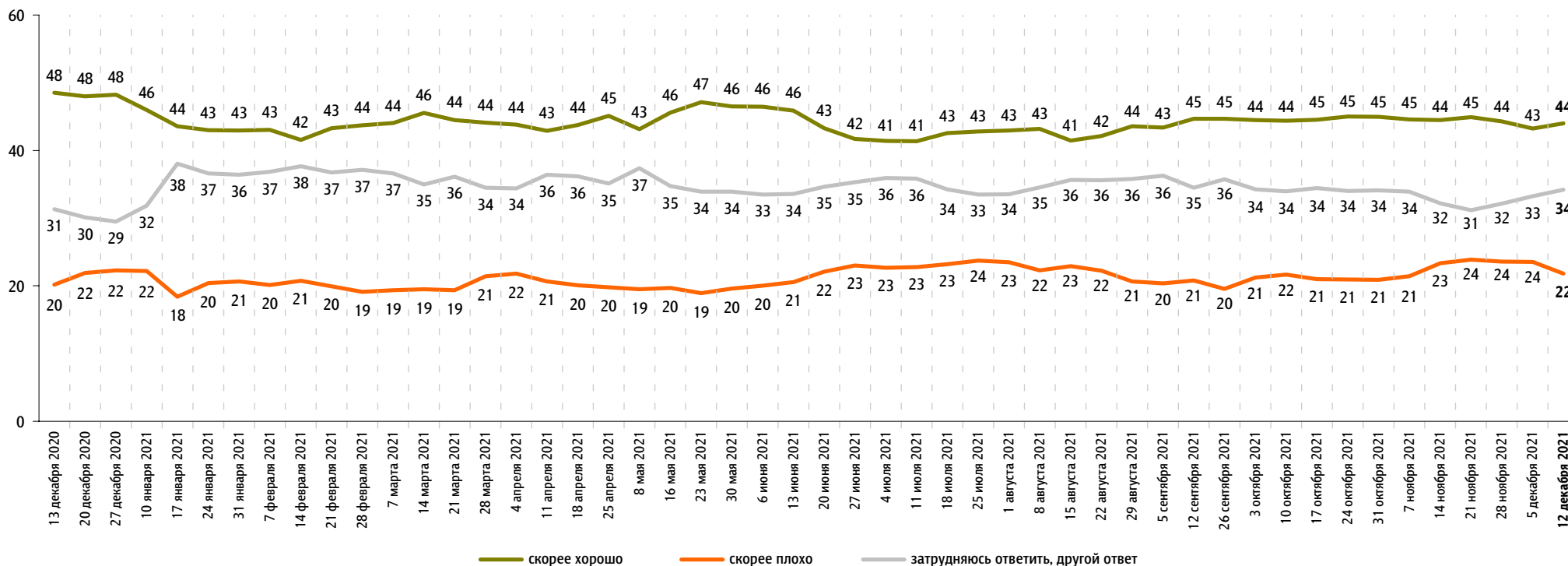


М. Мишустин: оценка работы

Опрос «ФОМнибус» 10–12 декабря. 207 населенных пунктов, 73 субъекта РФ, 3000 респондентов.
13, 20, 27 декабря 2020 г. и 10 января 2021 г. – Всероссийский телефонный опрос. 4000 респондентов.

На Ваш взгляд, глава правительства Михаил Мишустин работает на своём посту скорее хорошо или скорее плохо?

данные в % от всех опрошенных

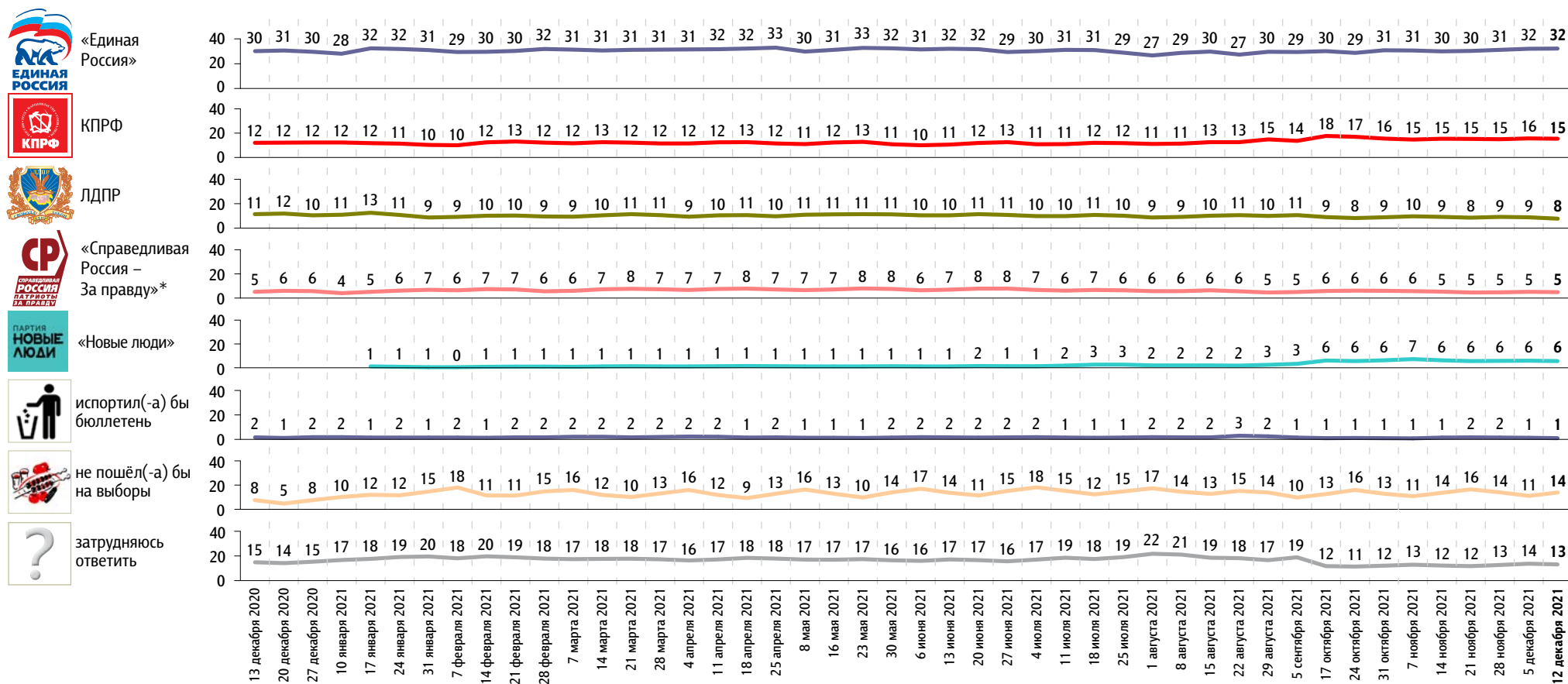


Рейтинги партий

Опрос «ФОМнибус» 10–12 декабря. 207 населенных пунктов, 73 субъекта РФ, 3000 респондентов.
13, 20, 27 декабря 2020 г. и 10 января 2021 г. – Всероссийский телефонный опрос. 4000 респондентов.

Представьте себе, что в следующее воскресенье вновь состоятся выборы в Государственную думу. Скажите, пожалуйста, как, за какую партию Вы бы проголосовали? (Карточка, один ответ.)

данные в % от всех опрошенных



* До 7 февраля 2021 г. включительно – партия «Справедливая Россия». С 14 февраля 2021 г. – объединенная партия «Справедливая Россия – За правду», в состав которой вошли партии «Справедливая Россия», «За правду» и «Патриоты России».

13, 20, 27 декабря 2020 г. и 10 января 2021 г. вопрос задавался в формулировке: «Если бы в ближайшее воскресенье состоялись выборы в Государственную думу, то как, за какую партию Вы бы проголосовали?»
С 4 июля 2021 г. до 12 сентября 2021 г. включительно вопрос задавался в формулировке: «В сентябре этого года состоятся выборы в Государственную думу. Если Вы примете в них участие, то как, за какую партию Вы, скорее всего, проголосуете? (Карточка, один ответ.)»

Представьте себе, что в следующее воскресенье вновь состоятся выборы в Государственную думу. Скажите, пожалуйста, как, за какую партию Вы бы проголосовали? (Карточка, один ответ.)

данные в % от всех опрошенных

	17 января 2021	24 января 2021	31 января 2021	7 февраля 2021	14 февраля 2021	21 февраля 2021	28 февраля 2021	7 марта 2021	14 марта 2021	21 марта 2021	28 марта 2021	4 апреля 2021	11 апреля 2021	18 апреля 2021	25 апреля 2021	8 мая 2021	16 мая 2021	23 мая 2021	30 мая 2021	6 июня 2021	13 июня 2021	20 июня 2021	27 июня 2021	4 июля 2021	11 июля 2021	18 июля 2021	25 июля 2021	1 августа 2021	8 августа 2021	15 августа 2021	22 августа 2021	29 августа 2021	5 сентября 2021	17 октября 2021	24 октября 2021	31 октября 2021	7 ноября 2021	14 ноября 2021	21 ноября 2021	28 ноября 2021	5 декабря 2021	12 декабря 2021		
Российская партия пенсионеров за социальную справедливость	1	1	1	1	1	1	1	1	1	1	1	1	1	1	1	1	1	1	1	1	1	1	1	1	1	1	1	1	1	1	1	1	3	1	2	2	2	1	1	2	1	1		
«Коммунисты России»	1	1	1	1	1	1	1	1	1	1	1	1	1	1	1	1	1	1	1	1	1	1	1	1	1	1	1	1	1	1	0	0	1	1	1	1	1	1	1	1	1	1	1	
«Яблоко»	1	1	1	1	2	2	1	1	1	1	1	1	1	1	1	1	1	1	1	1	2	2	1	1	1	1	1	1	1	1	1	1	1	1	1	1	2	2	1	1	1	1	1	
Российская экологическая партия «Зелёные»	0	0	0	0	1	1	1	0	1	1	0	1	1	1	0	0	0	0	0	0	0	0	0	0	0	0	0	0	0	1	1	1	1	2	1	1	1	1	1	1	1	1	1	
«Зелёная альтернатива»	0	0	0	0	0	0	0	0	0	0	0	0	1	1	0	0	0	0	0	0	1	0	0	0	0	0	0	0	1	1	0	0	0	0	0	0	1	1	0	0	0	0	1	
«Родина»	1	0	0	0	1	1	0	0	0	0	0	0	0	1	0	0	1	0	0	0	1	0	0	0	0	0	0	0	1	1	0	0	1	1	0	0	0	1	1	0	0	1	1	
Российская партия свободы и справедливости	-	-	-	-	-	-	-	-	-	-	-	-	-	-	-	-	-	-	-	-	-	-	-	-	1	1	1	0	0	0	1	1	1	1	1	0	0	0	1	0	0	0	0	
«Гражданская платформа»	0	0	0	0	0	0	0	0	0	0	0	0	0	0	0	0	0	0	0	0	0	0	0	0	0	0	0	0	0	0	0	0	0	0	0	0	0	0	0	0	0	0	0	0
Партия Роста	0	0	0	0	0	0	0	0	0	1	0	0	0	0	0	0	0	0	0	0	0	0	0	0	0	0	0	0	0	0	0	0	0	0	0	0	0	0	0	0	0	0	0	0

События недели

Опрос «ФОМнибус» 10–12 декабря. 104 населенных пункта, 53 субъекта РФ, 1500 респондентов.

Какие события прошедшей недели, о которых сообщалось в средствах массовой информации, больше всего заинтересовали Вас, привлекли Ваше внимание? (Открытый вопрос.)

данные в % от всех опрошенных, приведены наиболее показательные высказывания

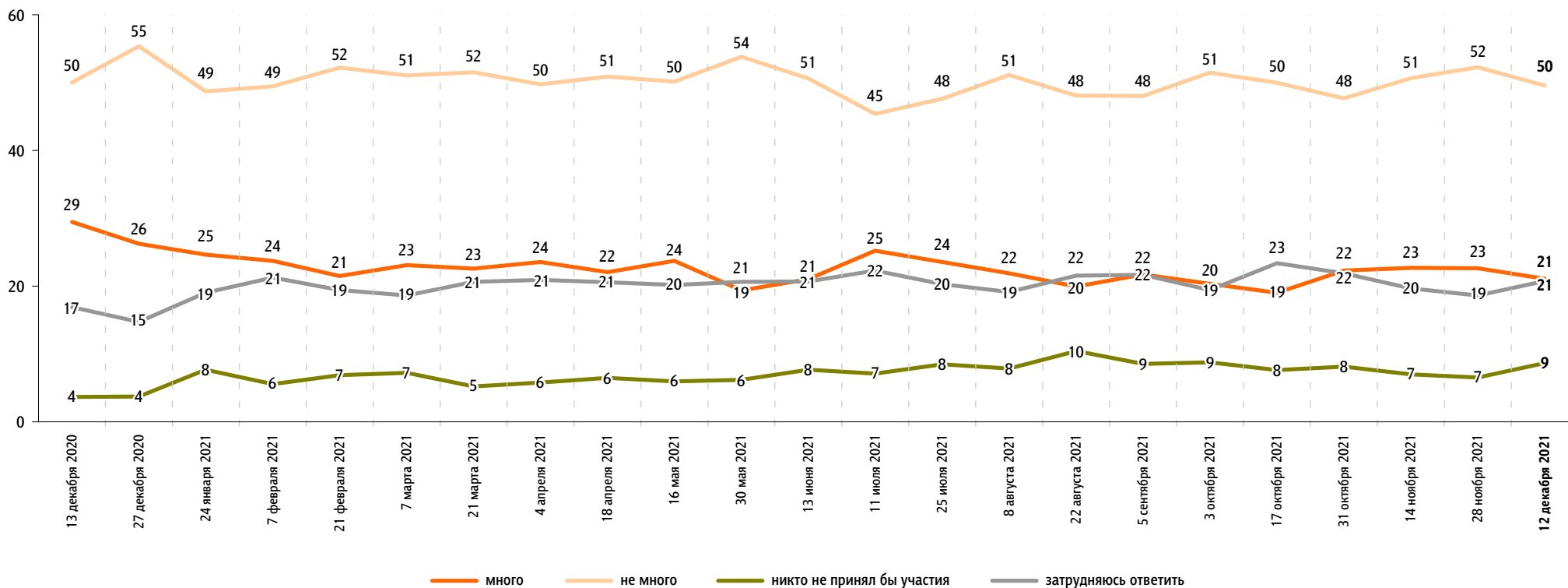
Разговор по видеосвязи В. Путина с Д. Байденом	«Владимир Путин, беседа с президентом США»; «встреча Путина с Байденом по телефону»; «общение Путина с президентом США»; «переговоры нашего президента Путина с президентом Байденом»; «разговор Путина и Байдена».	11
События на Украине	«О ситуации на Украине»; «обострение на Украине»; «Донбасс, Украина»; «по Украине: втягивают в конфликт»; «про Украину – что там бунтуют, как они нас не любят».	10
Пандемия коронавируса, появление новой разновидности коронавируса	«Информация о ковиде»; «о коронавирусе – каждый день»; «ковид, новая волна»; «нашли новый штамм»; «новый вирус ковида»; «про ковид, омикрон привезли, надо закрыть границы».	5
Военная активность США и НАТО вблизи российских границ	«Агрессивные действия НАТО – скопление войск на российской границе»; «НАТО приближается»; «всё стягивается к нашим границам, а я в запасе, могут дернуть нас»; «корабли возле наших границ»; «провокации НАТО в Черном море»; «самолеты США над Черным морем».	4
Антиковидные меры, обязательная вакцинация, введение QR-кодов	«Прививки, маски»; «одобряют прививку для детей до 17 лет»; «QR-коды, вакцинация»; «QR-код и прививки принудительные»; «вакцинация добровольно-принудительно»; «вводят QR-коды по паспорту здоровья».	3
Авария на угольной шахте «Листвяжная» в Кемеровской области	«Взрыв на шахте, гибель горняков»; «авария на шахте в Кемерово»; «гибель людей на шахте в Кузбассе»; «событие на шахте в Кемерово, взрыв и гибель людей»; «шахтеры, их гибель».	3
Работа властных структур	«Приезд Мишустина в Пермский край»; «Госдума приняла закон, запрещающий главам регионов называться президентом»; «законы новые принимают»; «изменение закона о полиции».	2
Поездки, встречи, выступления В. Путина	«Совещание Путина»; «поездка Путина в Индию»; «встреча Путина с представителем Индии»; «онлайн-конференция Путина с мэрами»; «будет конференция Путина».	2
Повышение зарплаты, пенсии	«Повышение зарплаты бюджетникам»; «добавили зарплату, пенсию»; «добавят пенсию пенсионерам до нового года»; «поговаривают, что, вроде, пенсии повысят»; «прибавка к пенсии и детские выплаты»; «увеличение МРОТ».	1
Рост цен, тарифов	«Повышение цен»; «цены поднялись на недостижимую высоту, страшно в магазин идти»; «колбаса подорожала»; «подорожание бензина»; «информация о росте цен на продовольствие и ЖКХ»; «повышение цен на ЖКХ».	1
Стрельба в московском МФЦ	«В Москве стреляли в МФЦ»; «в МФЦ стреляли»; «убийство в МФЦ граждан в каком-то городе».	1
Спортивные события	«Лига чемпионов»; «чемпионат России по футболу»; «только футбол и биатлон»; «“Зенит” с “Челси” сыграл вничью»; «“Спартак” победил и занял первое место».	1
Аварии, пожары, несчастные случаи	«Автобус с людьми упал с дороги в Парфино»; «много аварий, ДТП в республике»; «пожар на “Птичке”»; «в Казани водитель задавил ребенка».	1
Погода в России, природные катаклизмы	«Снег выпал»; «снегопад, дороги чистят плохо»; «пурга, ураганы везде»; «цунами в Сочи»; «катаклизмы природные».	1
Другие события в России	«Запустили ракету с космонавтами»; «награждение волонтеров в России»; «умер Градский».	1
Другие события в мире	«Бездомные на границе, беженцы»; «Китай пригрозил последствиями за бойкот Олимпиады»; «Меркель ушла на пенсию»; «повышение биткойна»; «энергетическая выставка в Дубае».	1
Затрудняюсь ответить, нет ответа		59

Протестный потенциал

Опрос «ФОМнибус» 10–12 декабря. 104 населенных пункта, 53 субъекта РФ, 1500 респондентов.
13 и 27 декабря 2020 г. – Всероссийский телефонный опрос. 2000 респондентов.

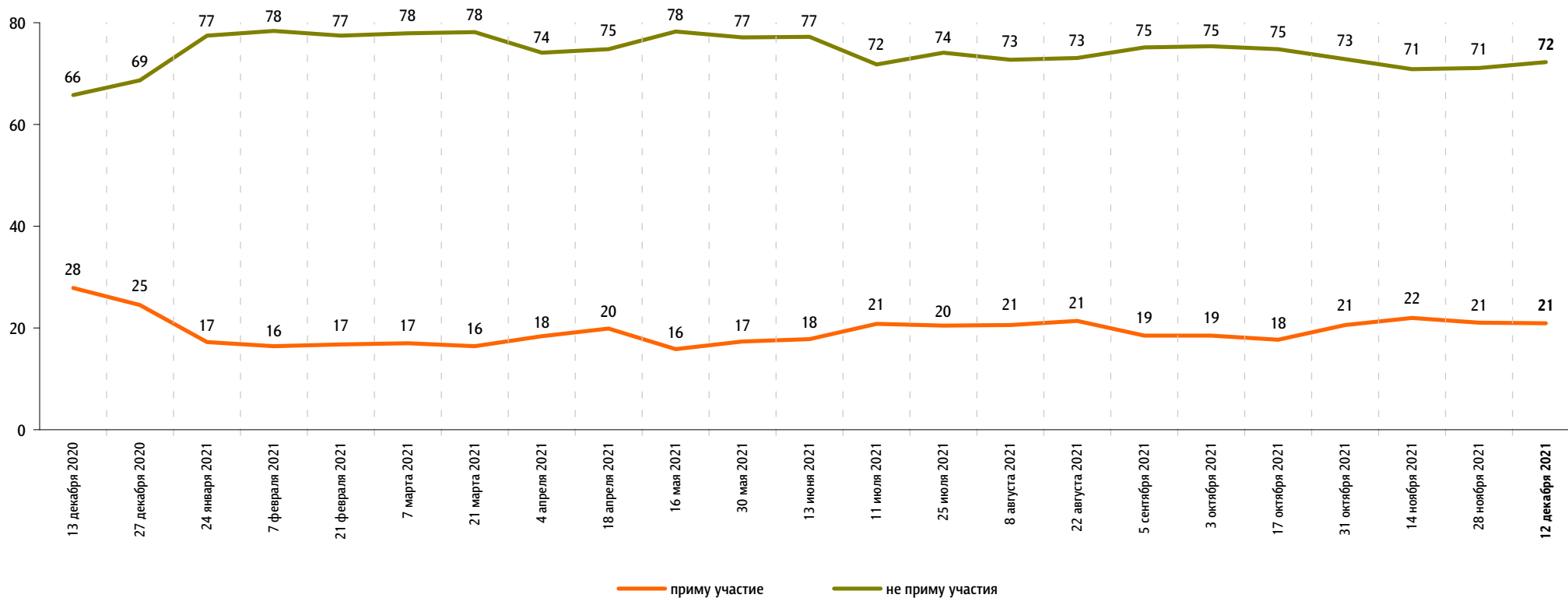
Если бы в ближайшие месяц-два там, где Вы живёте, прошли митинги, демонстрации, акции протеста, то как Вы думаете, много или не много людей приняли бы в них участие?

данные в % от всех опрошенных



А Вы лично примете или не примете участие в митингах, демонстрациях, акциях протеста, если они пройдут в ближайшие месяц-два там, где Вы живёте?

данные в % от всех опрошенных



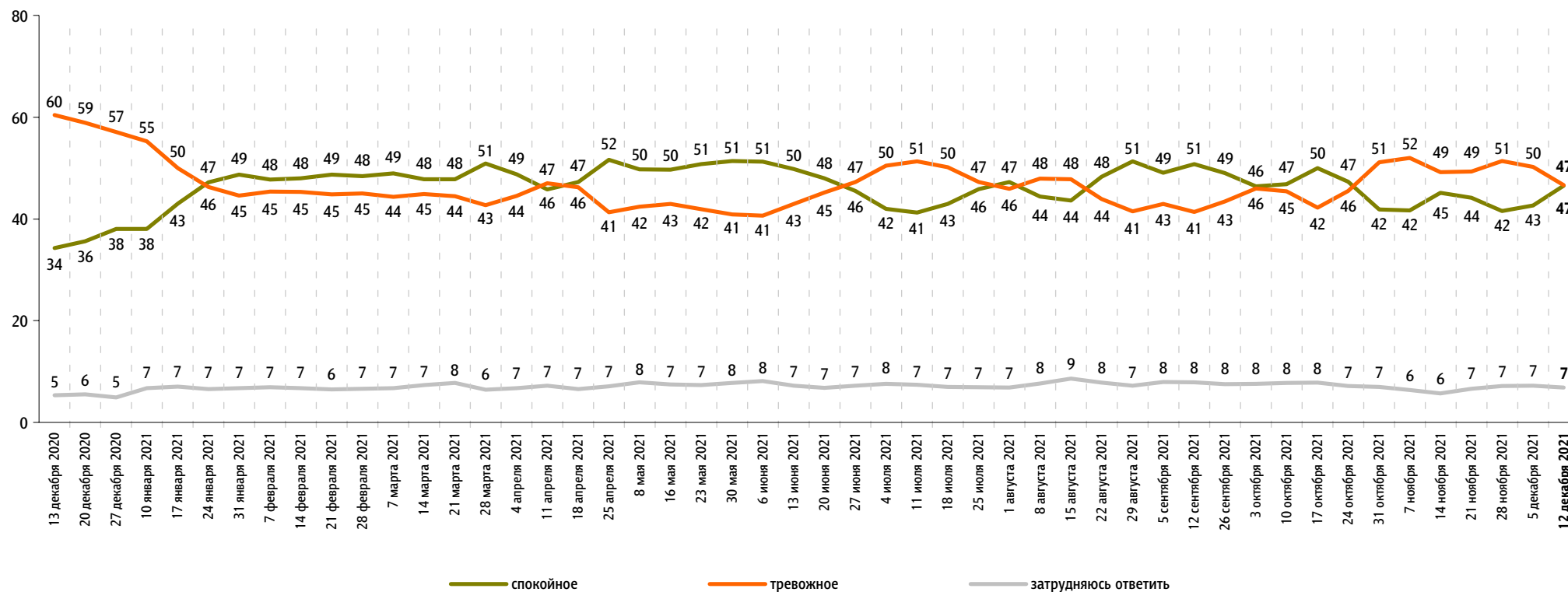
13 и 27 декабря 2020 г. – Всероссийский телефонный опрос. 2000 респондентов.

Настроение окружающих

Опрос «ФОМнибус» 10–12 декабря. 207 населенных пунктов, 73 субъекта РФ, 3000 респондентов.
13, 20, 27 декабря 2020 г. и 10 января 2021 г. – Всероссийский телефонный опрос. 2000 респондентов.

Какое настроение, по Вашему мнению, преобладает сегодня среди Ваших родных, друзей, коллег, знакомых – спокойное или тревожное?

данные в % от всех опрошенных



Динамика цен


Опрос «ФОМнибус» 10–12 декабря. 207 населенных пунктов, 73 субъекта РФ, 3000 респондентов.

По Вашим наблюдениям, на какие основные продукты, товары и услуги цены за последний месяц заметно выросли? (Карточка, любое число ответов.)

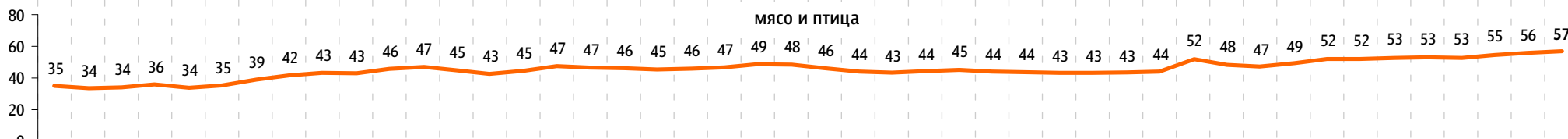
данные в % от всех опрошенных

Продукты питания

хлеб и хлебобулочные изделия




мясо и птица



молоко и молочная продукция



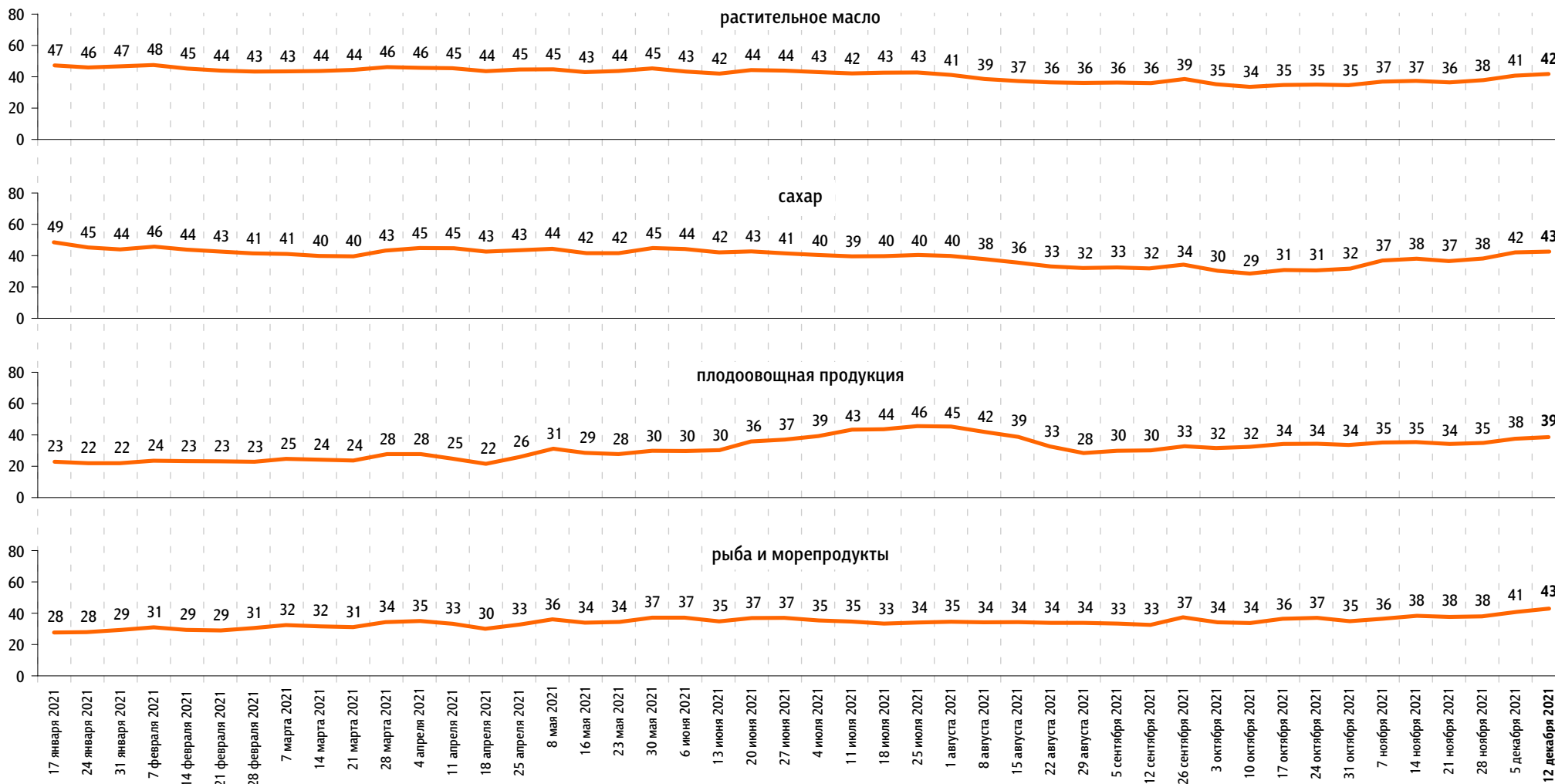
яйца



По Вашим наблюдениям, на какие основные продукты, товары и услуги цены за последний месяц достаточно заметно выросли? (Карточка, любое число ответов.)

данные в % от всех опрошенных

Продукты питания



По Вашим наблюдениям, на какие основные продукты, товары и услуги цены за последний месяц достаточно заметно выросли? (Карточка, любое число ответов.)

данные в % от всех опрошенных

Продукты питания

крупя, макаронные изделия



алкогольные напитки



Непродовольственные товары

одежда, обувь



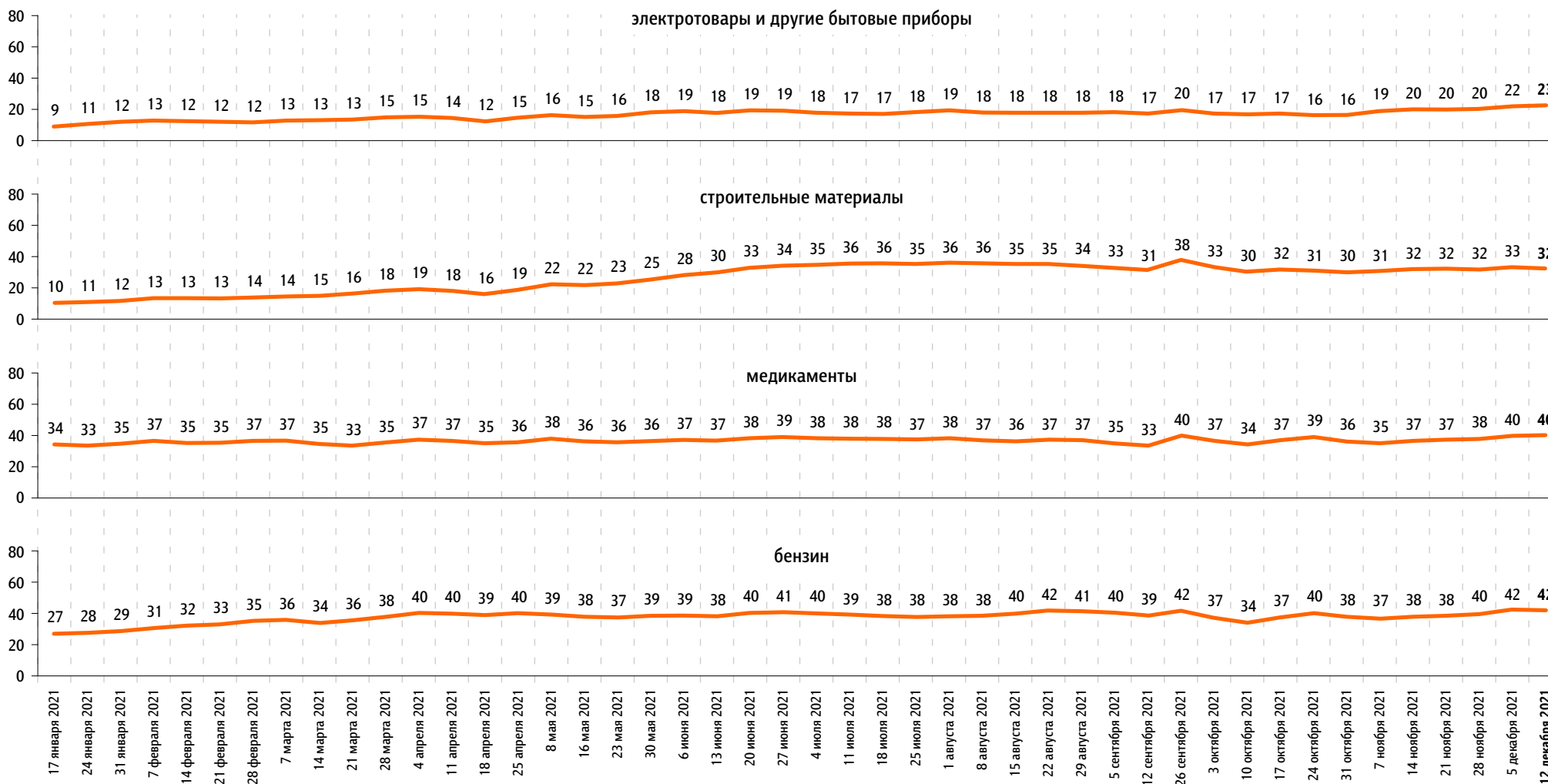
моющие и чистящие средства



По Вашим наблюдениям, на какие основные продукты, товары и услуги цены за последний месяц достаточно заметно выросли? (Карточка, любое число ответов.)

данные в % от всех опрошенных

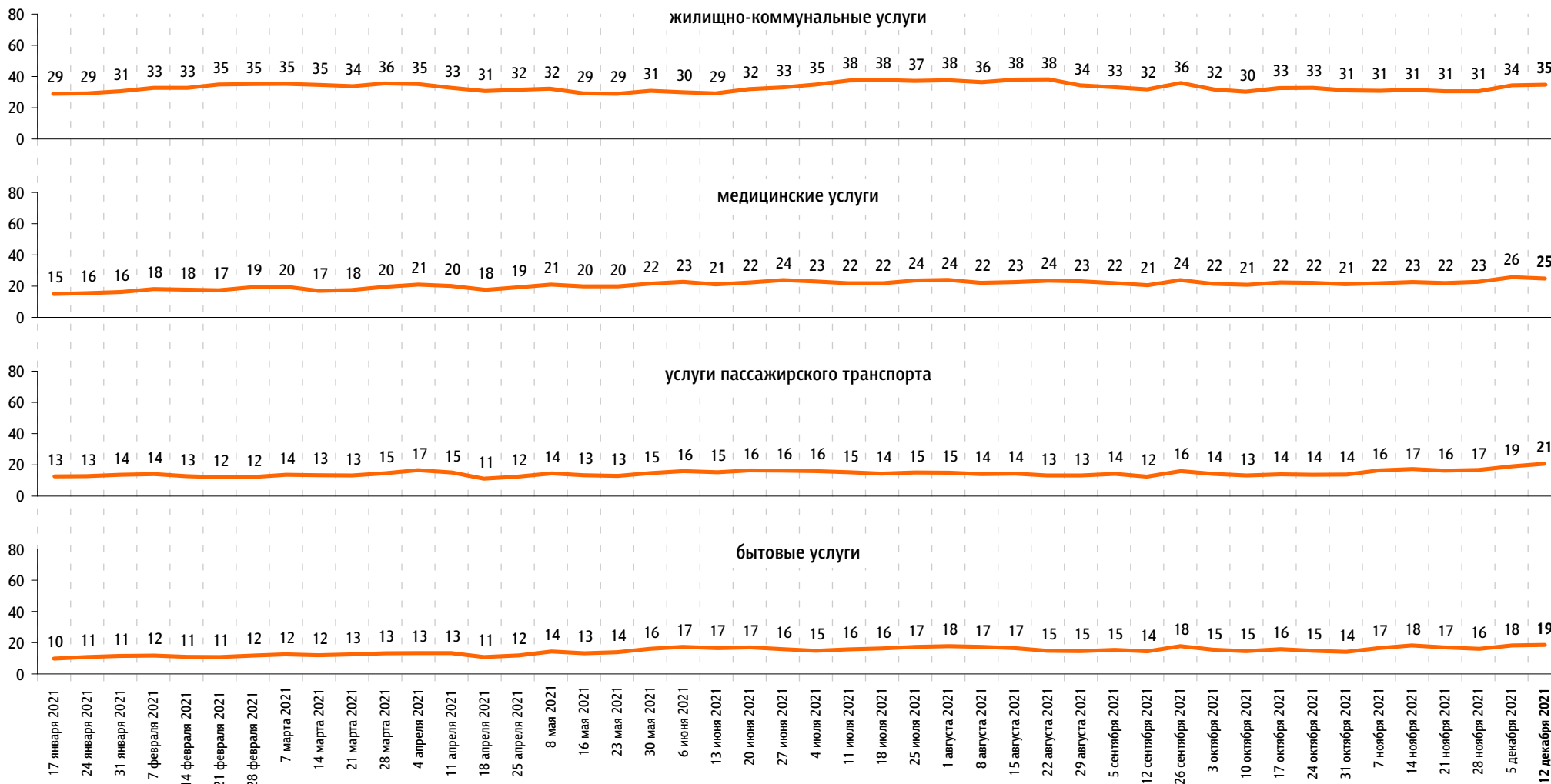
Непродовольственные товары



По Вашим наблюдениям, на какие основные продукты, товары и услуги цены за последний месяц достаточно заметно выросли? (Карточка, любое число ответов.)

данные в % от всех опрошенных

Услуги





www.fom.ru

© ФОМ, 2021

123022 Москва, ул. Рочдельская, д. 15, стр. 16А
тел. : +7 (495) 653-82-32
факс : +7 (495) 653-82-02
www.fom.ru
fom@fom.ru

Александр Ослон – президент ФОМ

ФОМнибус – репрезентативный еженедельный опрос населения 18 лет и старше.
Метод опроса – интервью по месту жительства респондента.

Выборка:
1500 респондентов (жители 104 городских и сельских населенных пунктов в 53 субъектах РФ).
Статистическая погрешность не превышает 3,6%.

3000 респондентов (жители 207 городских и сельских населенных пунктов в 73 субъектах РФ).
Статистическая погрешность не превышает 2,5%.

С 29 марта 2020 г. до 10 января 2021 г. включительно: **Всероссийский телефонный опрос** – репрезентативный опрос населения 18 лет и старше. Интервью по телефону. Случайная выборка номеров мобильных и стационарных телефонов.

Выборка:
1000 респондентов.
Статистическая погрешность не превышает 3,8%.

2000 респондентов.
Статистическая погрешность не превышает 2,7%.

4000 респондентов.
Статистическая погрешность не превышает 1,9%.