

ДОМИНАНТЫ.

ПОЛЕ МНЕНИЙ



Социологический бюллетень

Опрос: неделя №50

Выпуск: 23 декабря 2021 года

© ФОМ, 2021

www.fom.ru

Ключевые индикаторы общественного мнения

2 Политические индикаторы


- 2 В. Путин: отношение и оценки работы
- 4 Правительство РФ: оценка работы
- 5 М. Мишустин: оценка работы
- 6 Рейтинги партий

Факторы формирования общественного мнения

8 События недели

- 10 Недовольство властями
 - 12 Настроение окружающих
 - 13 Динамика цен
-

Политические индикаторы



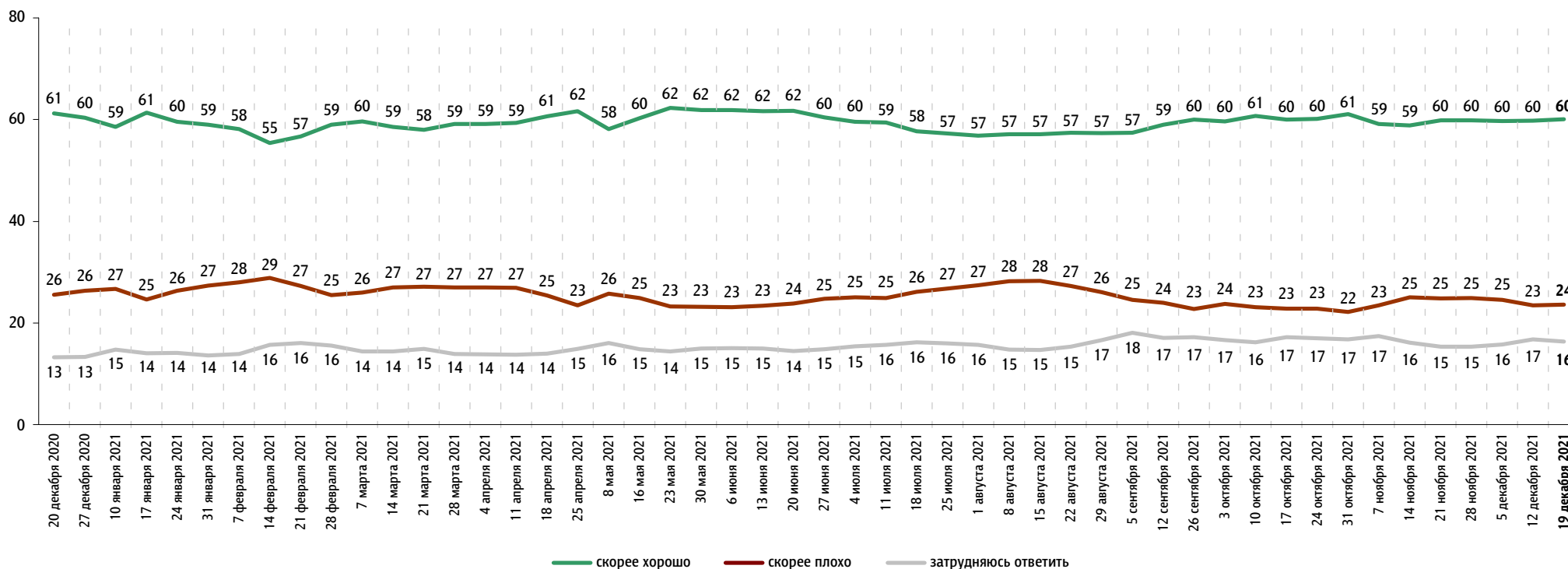
В. Путин: отношение и оценки работы

Опрос «ФОМнибус» 17–19 декабря. 207 населенных пунктов, 73 субъекта РФ, 3000 респондентов.
20, 27 декабря 2020 г. и 10 января 2021 г. – Всероссийский телефонный опрос. 4000 респондентов.

Оценка работы В. Путина

Как Вы считаете, президент В. Путин работает на своём посту скорее хорошо или скорее плохо?

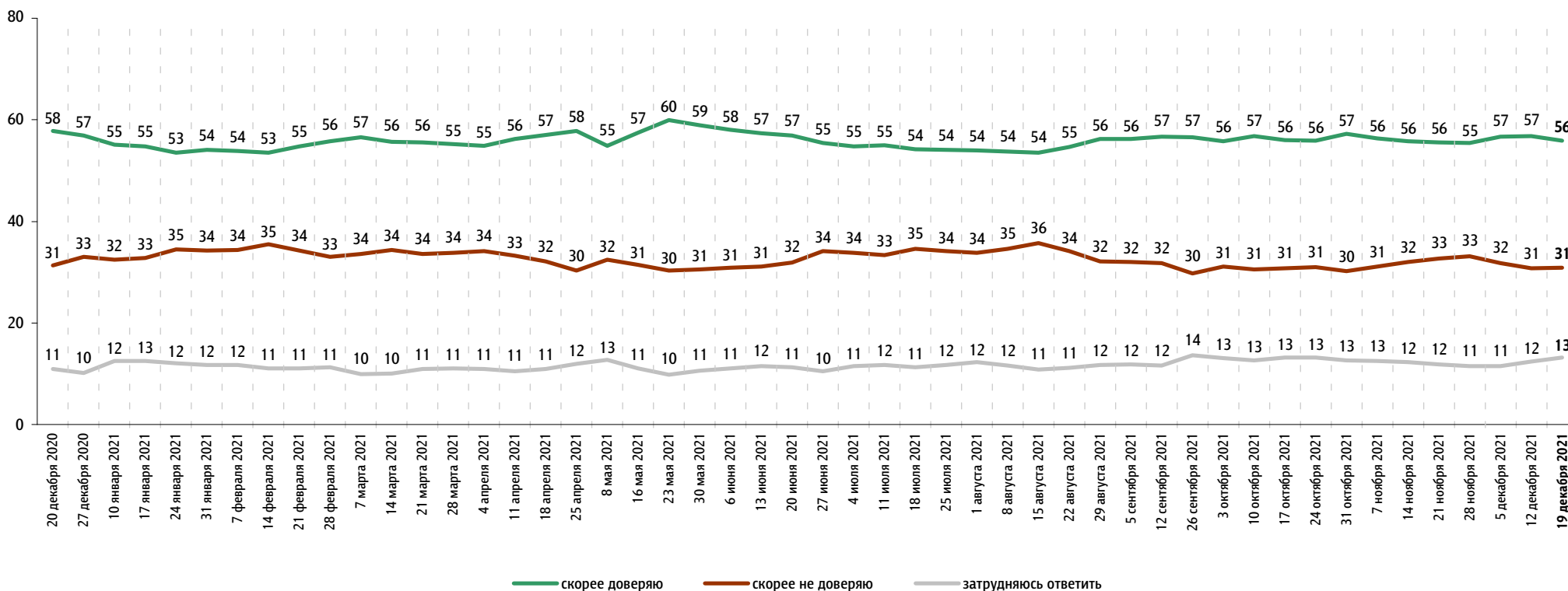
данные в % от всех опрошенных



Доверие В. Путину

Вы скорее доверяете или скорее не доверяете В. Путину?

данные в % от всех опрошенных



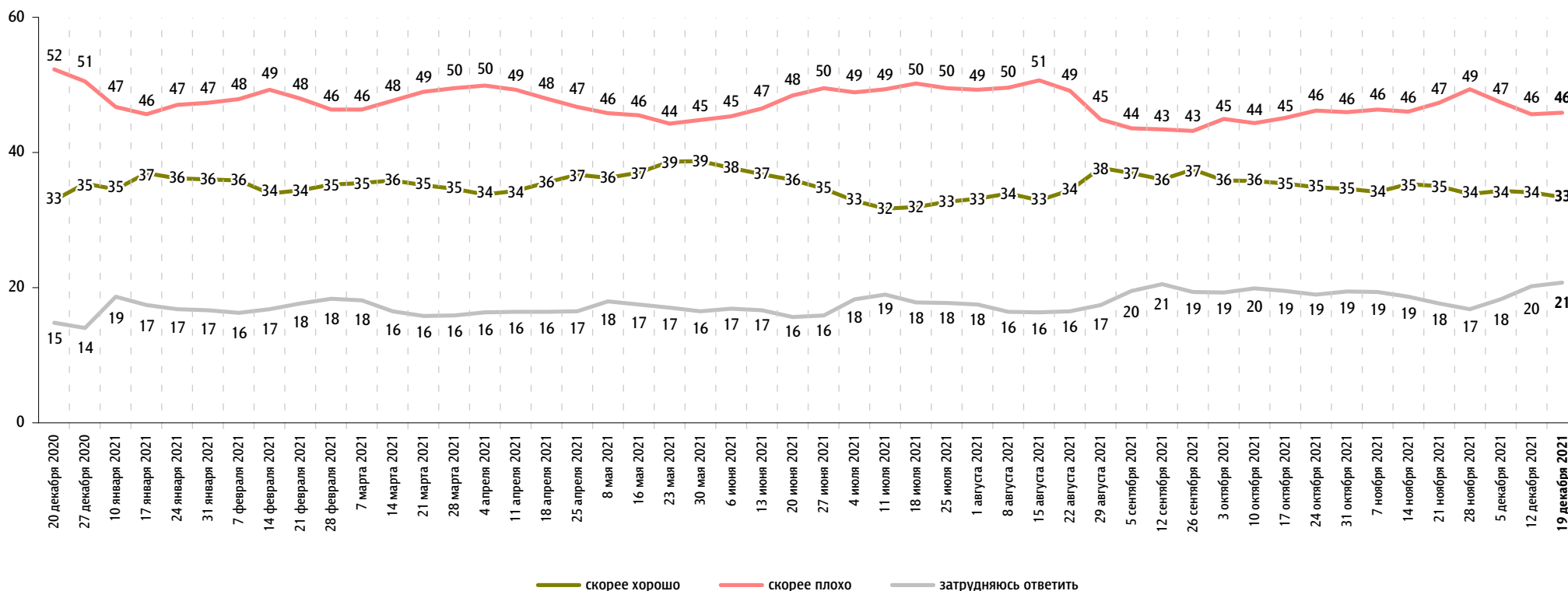
20, 27 декабря 2020 г. и 10 января 2021 г. – Всероссийский телефонный опрос. 4000 респондентов.


Правительство РФ: оценка работы

Опрос «ФОМнибус» 17–19 декабря. 207 населенных пунктов, 73 субъекта РФ, 3000 респондентов.
20, 27 декабря 2020 г. и 10 января 2021 г. – Всероссийский телефонный опрос. 4000 респондентов.

Как, по Вашему мнению, сегодня работает российское правительство – скорее хорошо или скорее плохо?

данные в % от всех опрошенных



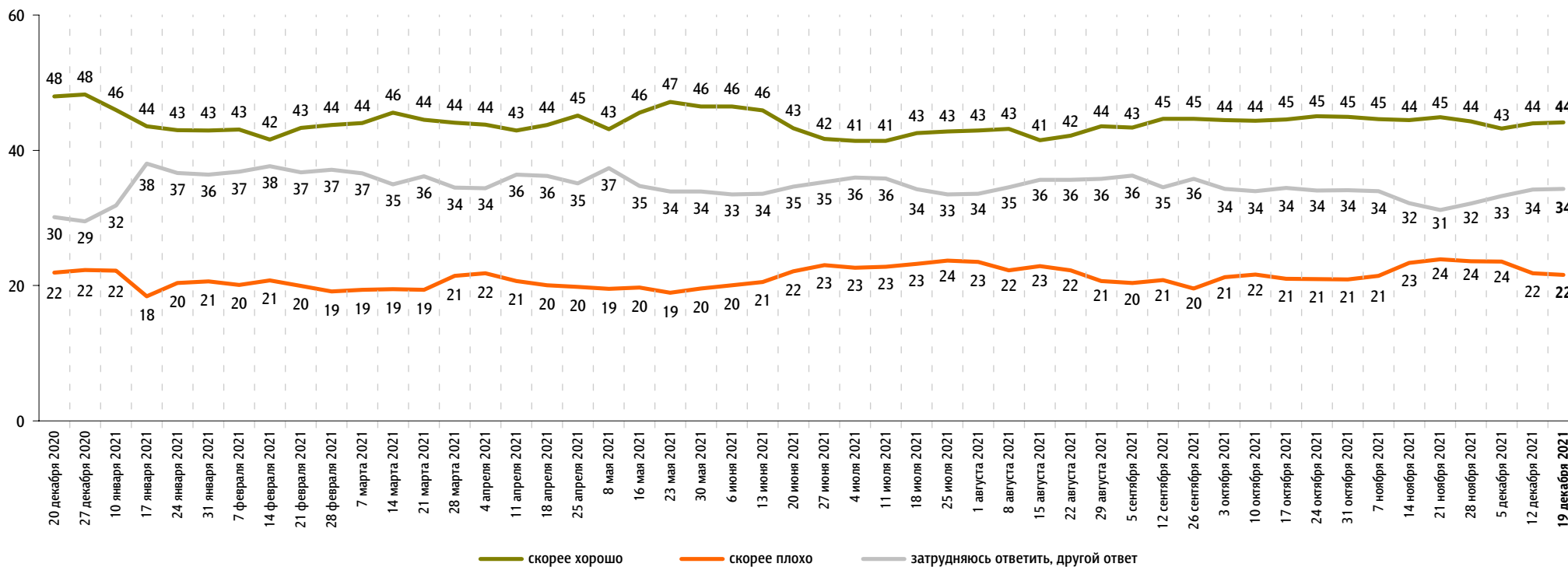


М. Мишустин: оценка работы

Опрос «ФОМнибус» 17–19 декабря. 207 населенных пунктов, 73 субъекта РФ, 3000 респондентов.
20, 27 декабря 2020 г. и 10 января 2021 г. – Всероссийский телефонный опрос. 4000 респондентов.

На Ваш взгляд, глава правительства Михаил Мишустин работает на своём посту скорее хорошо или скорее плохо?

данные в % от всех опрошенных

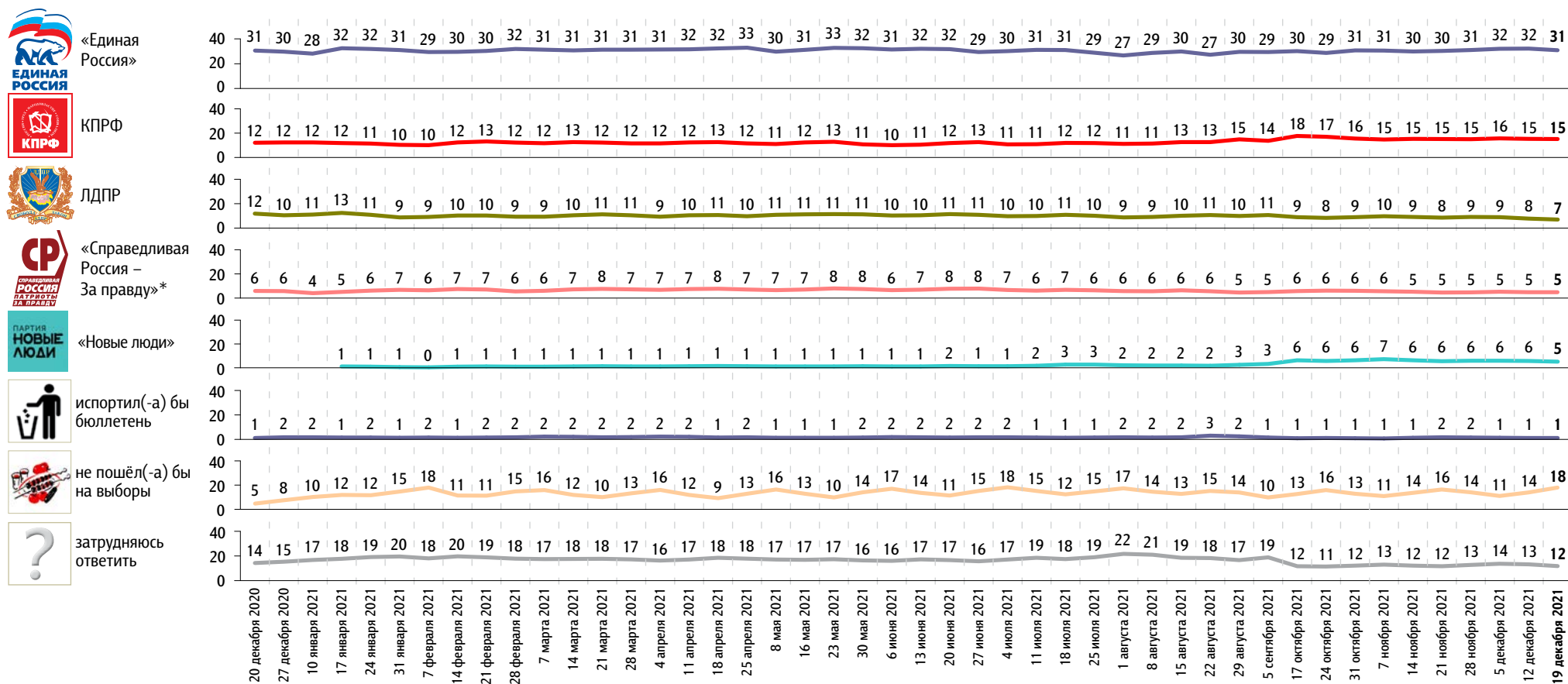


Рейтинги партий

Опрос «ФОМнибус» 17–19 декабря. 207 населенных пунктов, 73 субъекта РФ, 3000 респондентов.
20, 27 декабря 2020 г. и 10 января 2021 г. – Всероссийский телефонный опрос. 4000 респондентов.

Представьте себе, что в следующее воскресенье вновь состоятся выборы в Государственную думу. Скажите, пожалуйста, как, за какую партию Вы бы проголосовали? (Карточка, один ответ.)

данные в % от всех опрошенных



* До 7 февраля 2021 г. включительно – партия «Справедливая Россия». С 14 февраля 2021 г. – объединенная партия «Справедливая Россия – За правду», в состав которой вошли партии «Справедливая Россия», «За правду» и «Патриоты России».

20, 27 декабря 2020 г. и 10 января 2021 г. вопрос задавался в формулировке: «Если бы в ближайшее воскресенье состоялись выборы в Государственную думу, то как, за какую партию Вы бы проголосовали?»

С 4 июля 2021 г. до 12 сентября 2021 г. включительно вопрос задавался в формулировке: «В сентябре этого года состоятся выборы в Государственную думу. Если Вы примете в них участие, то как, за какую партию Вы, скорее всего, проголосуете? (Карточка, один ответ.)»

Представьте себе, что в следующее воскресенье вновь состоятся выборы в Государственную думу. Скажите, пожалуйста, как, за какую партию Вы бы проголосовали? (Карточка, один ответ.)

данные в % от всех опрошенных

	17 января 2021	24 января 2021	31 января 2021	7 февраля 2021	14 февраля 2021	21 февраля 2021	28 февраля 2021	7 марта 2021	14 марта 2021	21 марта 2021	28 марта 2021	4 апреля 2021	11 апреля 2021	18 апреля 2021	25 апреля 2021	8 мая 2021	16 мая 2021	23 мая 2021	30 мая 2021	6 июня 2021	13 июня 2021	20 июня 2021	27 июня 2021	4 июля 2021	11 июля 2021	18 июля 2021	25 июля 2021	1 августа 2021	8 августа 2021	15 августа 2021	22 августа 2021	29 августа 2021	5 сентября 2021	17 октября 2021	24 октября 2021	31 октября 2021	7 ноября 2021	14 ноября 2021	21 ноября 2021	28 ноября 2021	5 декабря 2021	12 декабря 2021	19 декабря 2021		
Российская партия пенсионеров за социальную справедливость	1	1	1	1	1	1	1	1	1	1	1	1	1	1	1	1	1	1	1	1	1	1	1	1	1	1	1	1	1	1	1	1	3	1	2	2	2	1	1	2	1	1	1		
«Коммунисты России»	1	1	1	1	1	1	1	1	1	1	1	1	1	1	1	1	1	1	1	1	1	1	1	1	1	1	1	1	1	0	0	1	1	1	1	1	1	1	1	1	1	1	1	1	
«Яблоко»	1	1	1	1	2	2	1	1	1	1	1	1	1	1	1	1	1	1	1	1	2	2	1	1	1	1	1	1	1	1	1	1	1	1	1	1	1	2	2	1	1	1	1	1	
Российская экологическая партия «Зелёные»	0	0	0	0	1	1	1	0	1	1	0	1	1	1	0	0	0	0	0	0	0	0	0	0	0	0	0	0	0	0	1	1	1	1	2	1	1	1	1	1	1	1	1	1	
«Зелёная альтернатива»	0	0	0	0	0	0	0	0	0	0	0	0	1	1	0	0	0	0	0	0	1	0	0	0	0	0	0	0	1	1	0	0	0	0	0	0	1	1	0	0	0	0	0	1	1
«Родина»	1	0	0	0	1	1	0	0	0	0	0	0	0	1	0	0	1	0	0	0	1	0	0	0	0	0	0	0	1	1	0	0	1	1	0	0	0	1	1	0	0	1	1	0	
Российская партия свободы и справедливости	-	-	-	-	-	-	-	-	-	-	-	-	-	-	-	-	-	-	-	-	-	-	-	-	-	1	1	1	0	0	0	1	1	1	0	0	0	1	0	0	0	0	0	0	
Партия Роста	0	0	0	0	0	0	0	0	0	1	0	0	0	0	0	0	0	0	0	0	0	0	0	0	0	0	0	0	0	0	0	0	0	0	0	0	0	0	0	0	0	0	0	0	0
«Гражданская платформа»	0	0	0	0	0	0	0	0	0	0	0	0	0	0	0	0	0	0	0	0	0	0	0	0	0	0	0	0	0	0	0	0	0	0	0	0	0	0	0	0	0	0	0	0	0

События недели

Опрос «ФОМнибус» 17–19 декабря. 104 населенных пункта, 53 субъекта РФ, 1500 респондентов.

Какие события прошедшей недели, о которых сообщалось в средствах массовой информации, больше всего заинтересовали Вас, привлекли Ваше внимание? (Открытый вопрос.)

данные в % от всех опрошенных, приведены наиболее показательные высказывания

События на Украине	«На Украине обстановка»; «события и отношения с Украиной»; «война на Украине»; «поведение украинского президента»; «Украина в НАТО хочет»; «украинские нападки на Россию».	6
Пандемия коронавируса, появление новой разновидности коронавируса	«Информация о ковиде»; «общая ситуация в стране по коронавирусу»; «пандемия, очень много внимания, а толку нет, много умирает»; «ковид свел с ума»; «пандемия, новый штамм»; «ковид, новый штамм»; «омикрон бушует».	5
Антиковидные меры, обязательная вакцинация, введение QR-кода	«Прививки от ковида принудительные»; «заставляют принудительно прививаться, но я считаю, что каждый должен поступать как хочет»; «против того, что разделяют общество на вакцинированных и не вакцинированных»; «введение QR-кода»; «введение ненужных QR-кодов»; «код обязательно. Противник я, это личное дело каждого»; «про QR-код: хотели ввести, но не ввели».	4
Разговор по видеосвязи В. Путина с Д. Байденом	«Телефонный разговор Путина с Байденом»; «видеосвязь президентов России и Америки»; «встреча Путина с Байденом дистанционно»; «переговоры Путина с президентом США Байденом».	4
Военная активность США и НАТО вблизи российских границ	«Продвижение НАТО на восток»; «учения войск НАТО»; «Америка к нашим границам подтягивается»; «бомбардировщики летают рядом с нашей границей».	4
Пособия, выплаты, повышение зарплаты, пенсии	«Будут пособия по пять тысяч»; «обещали детям на новолуния праздник пять тысяч»; «зарплату повышают»; «повысили зарплаты ковидным врачам»; «выплатят пенсионерам к Новому году по 10 тысяч»; «выплата пенсий дополнительных к Новому году, детям до семи лет».	3
Авария на угольной шахте «Листвяжная» в Кемеровской области, последующие события	«Взрыв на шахте в Кузбассе»; «авария в Кузбассе»; «шахта угольная, взрыв метана»; «авария на шахте “Листвяжная”»; «арест хозяина шахты, взрыв где был».	2
Поездки, встречи, выступления В. Путина	«Визит Путина в Индию»; «Путин с Китаем вел переговоры»; «совещание Путина с министрами»; «23 декабря будет выступать Путин»; «подготовка к пресс-конференции с Путиным».	2
Работа властных структур	«Мишутин приезжал в Пермь»; «принятие законов Государственной думой»; «голосование в Думе по QR-кодам»; «правка закона о санитарных нормах»; «штрафы за балконы».	2

данные в % от всех опрошенных, приведены наиболее показательные высказывания

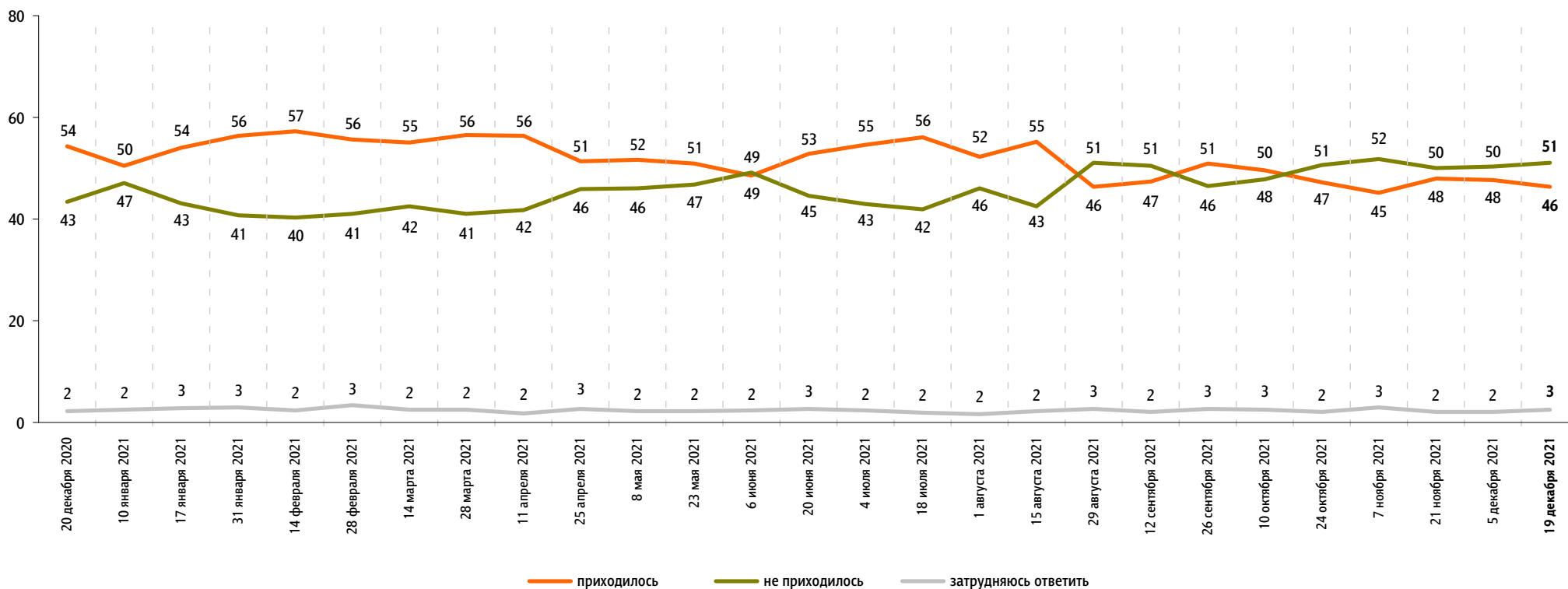
Спортивные события	«Спортивные. Россия победила Канаду по хоккею»; «хоккеисты наши побеждают»; «биатлон, кубок мира – хорошие новости»; «“Спартак” тренера снял»; «спорт: в баскетбол ЦСКА проиграл».	1
Рост цен, тарифов	«Рост цен»; «слышал, что после Нового года повысятся цены на всё»; «инфляция»; «повышение цен на ЖКХ»; «подорожал общественный транспорт, рост цен и услуг ЖКХ»; «проезд подорожает – с 1 января цены подорожают».	1
Аварии	«Аварии на дорогах»; «в Челябинске на заводе труба загорелась – происшествия»; «взрыв газа в Беломечетке»; «обрушение дома в центре Саратова»; «случилась в Железногорске утечка хлоркремния».	1
Криминальные события	«23 миллиона украли из банка в Ачинске»; «4 декабря один школьник убил другого в нашем городе»; «террор в школах»; «убийства в Серпухове».	1
Другие события в России	«Открытие новых станций метро в Москве»; «открытие “Русала” в Тайшете»; «сто лет Юрию Никулину».	1
Другие события в мире	«Новость о бойкотировании американцами Олимпиады в Китае»; «осудили в Германии на пожизненный срок гражданина России, который убил чеченского террориста»; «переизбрание в Германии канцлера»; «пожар в Токио»; «торнадо в США».	1
Затрудняюсь ответить, нет ответа		65

Недовольство властями

Опрос «ФОМнибус» 17–19 декабря. 104 населенных пункта, 53 субъекта РФ, 1500 респондентов.
20 декабря 2020 г. и 10 января 2021 г. – Всероссийский телефонный опрос. 2000 респондентов.

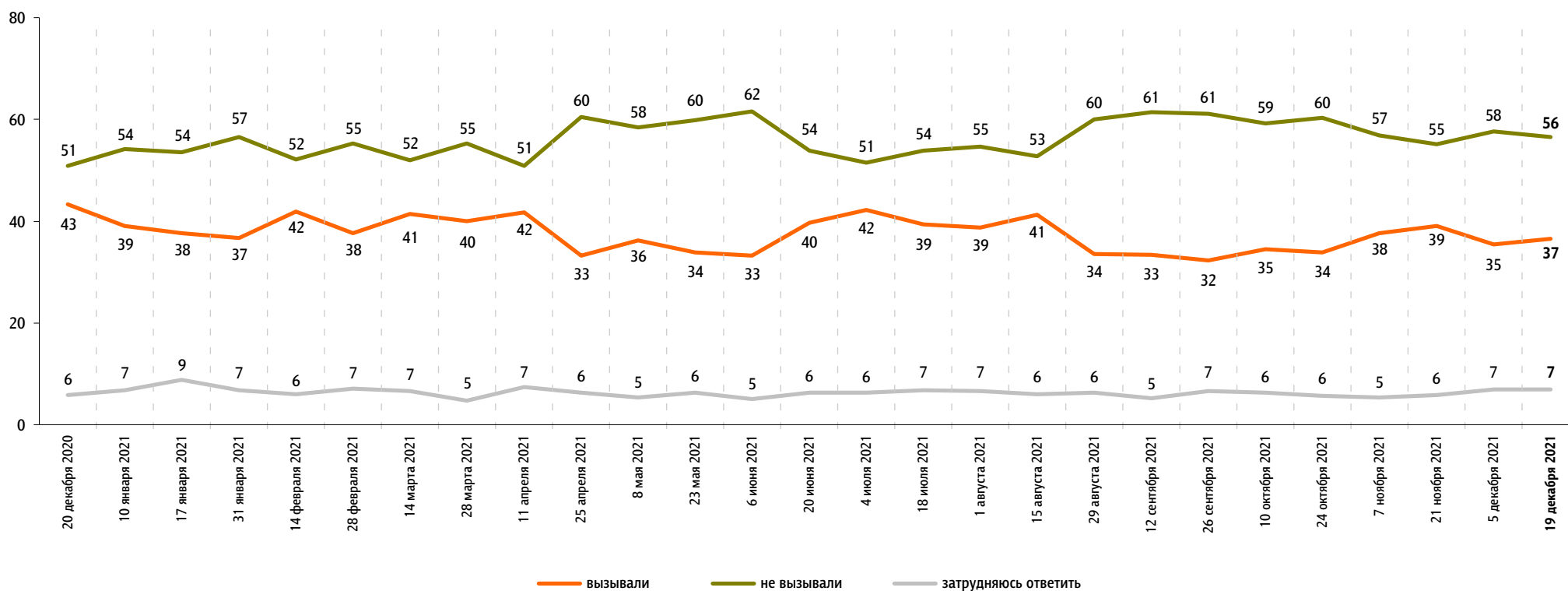
За последний месяц Вам приходилось или не приходилось слышать от окружающих Вас людей критические высказывания в адрес российских властей?

данные в % от всех опрошенных



Действия российских властей за последний месяц у Вас лично вызвали недовольство, возмущение или не вызывали?

данные в % от всех опрошенных



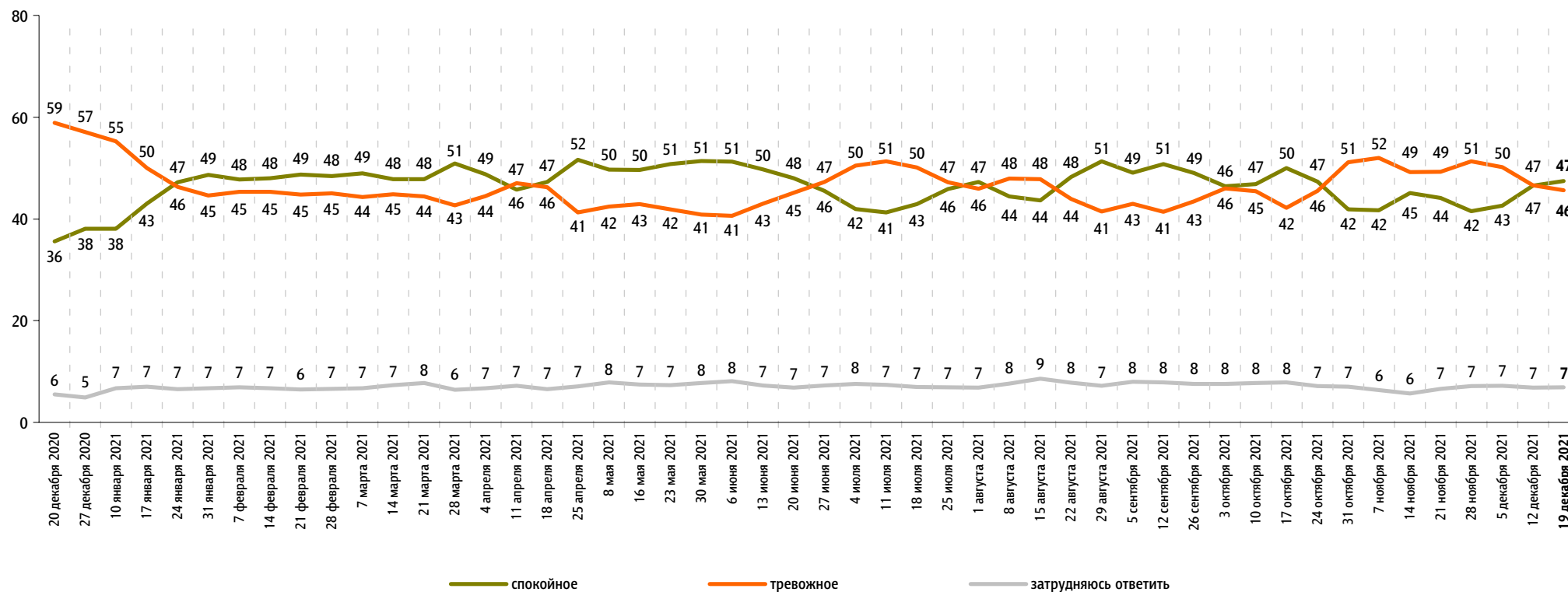
20 декабря 2020 г. и 10 января 2021 г. – Всероссийский телефонный опрос. 2000 респондентов.

Настроение окружающих

Опрос «ФОМнибус» 17–19 декабря. 207 населенных пунктов, 73 субъекта РФ, 3000 респондентов.
20, 27 декабря 2020 г. и 10 января 2021 г. – Всероссийский телефонный опрос. 2000 респондентов.

Какое настроение, по Вашему мнению, преобладает сегодня среди Ваших родных, друзей, коллег, знакомых – спокойное или тревожное?

данные в % от всех опрошенных



Динамика цен

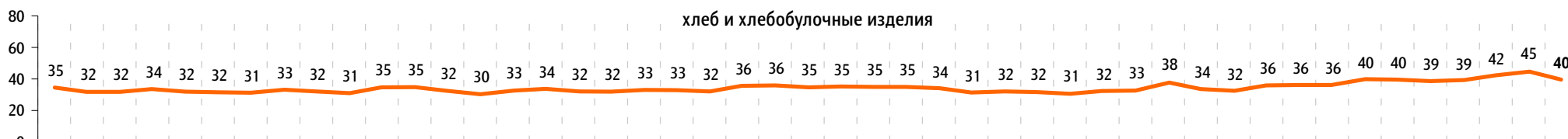
Опрос «ФОМнибус» 17–19 декабря. 207 населенных пунктов, 73 субъекта РФ, 3000 респондентов.

По Вашим наблюдениям, на какие основные продукты, товары и услуги цены за последний месяц заметно выросли? (Карточка, любое число ответов.)

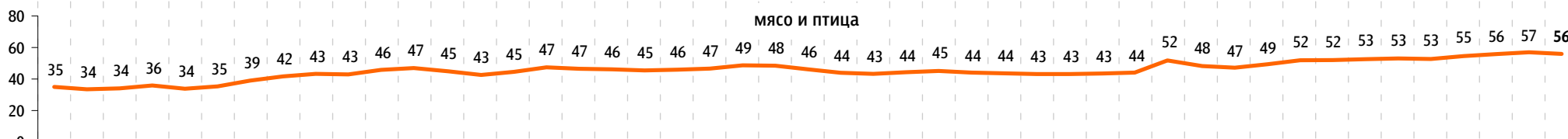
данные в % от всех опрошенных

Продукты питания

хлеб и хлебобулочные изделия




мясо и птица



молоко и молочная продукция



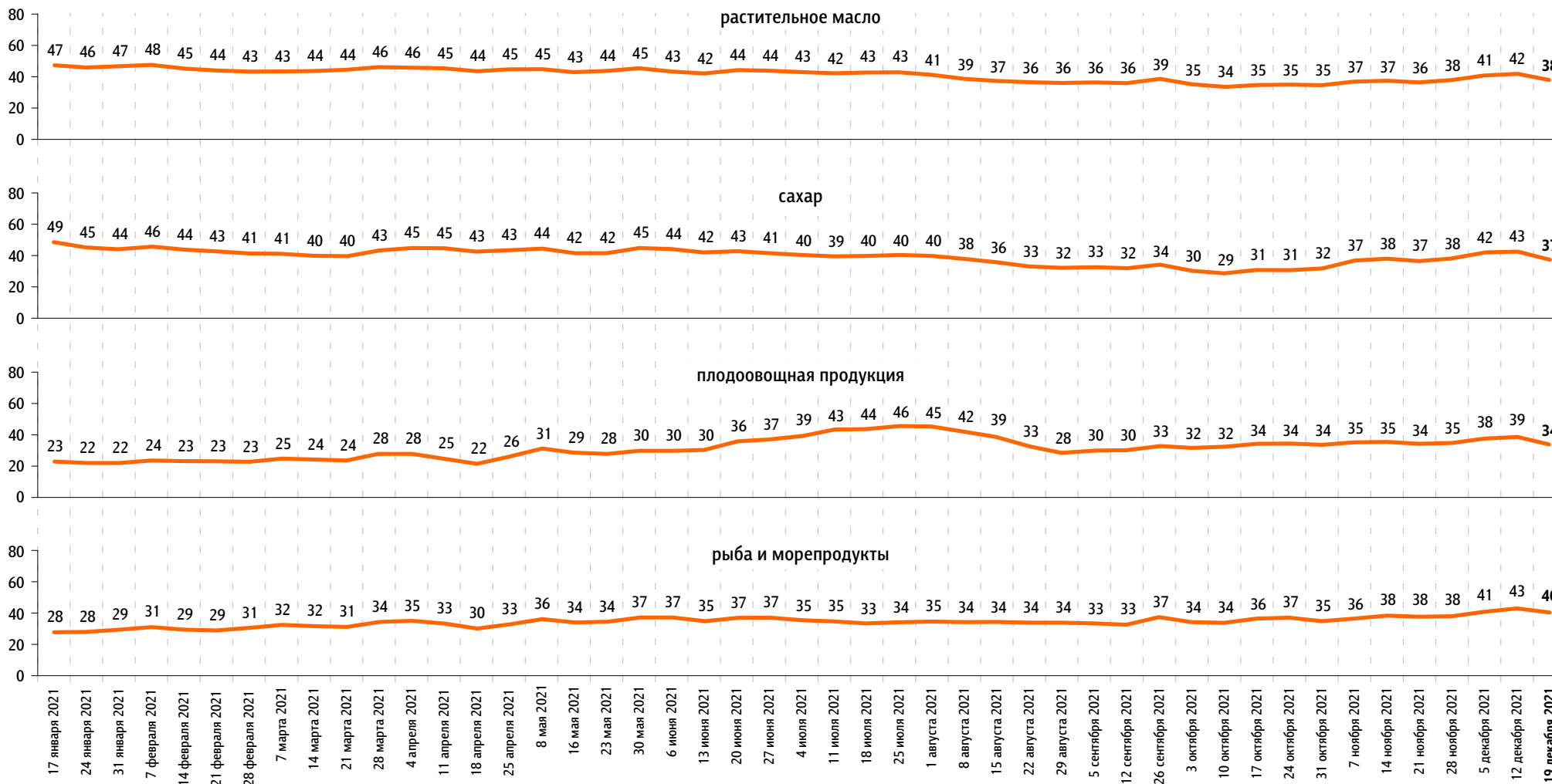
яйца



По Вашим наблюдениям, на какие основные продукты, товары и услуги цены за последний месяц достаточно заметно выросли? (Карточка, любое число ответов.)

данные в % от всех опрошенных

Продукты питания



По Вашим наблюдениям, на какие основные продукты, товары и услуги цены за последний месяц достаточно заметно выросли? (Карточка, любое число ответов.)

данные в % от всех опрошенных

Продукты питания

крупя, макаронные изделия



алкогольные напитки



Непродовольственные товары

одежда, обувь



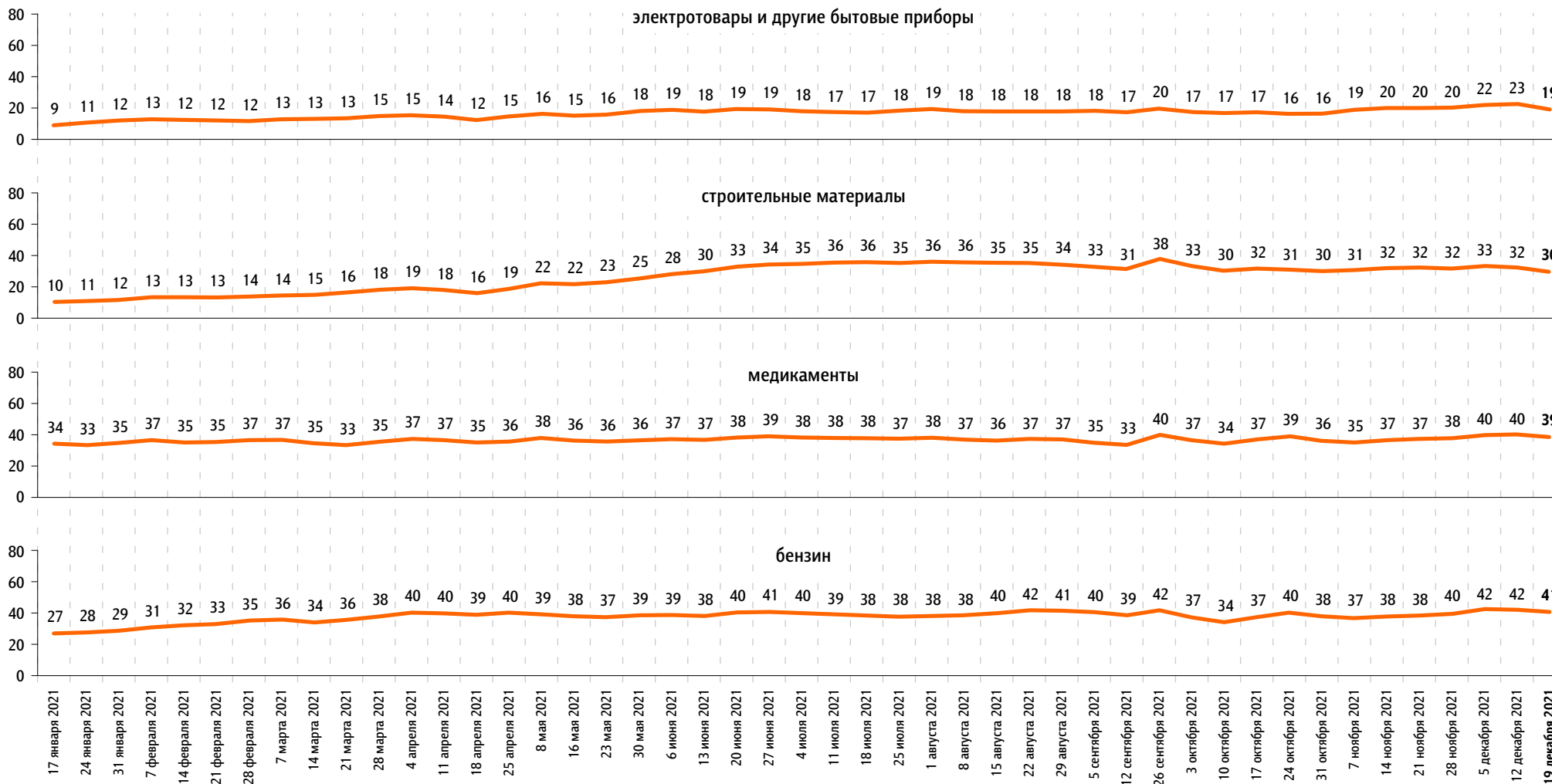
моющие и чистящие средства



По Вашим наблюдениям, на какие основные продукты, товары и услуги цены за последний месяц достаточно заметно выросли? (Карточка, любое число ответов.)

данные в % от всех опрошенных

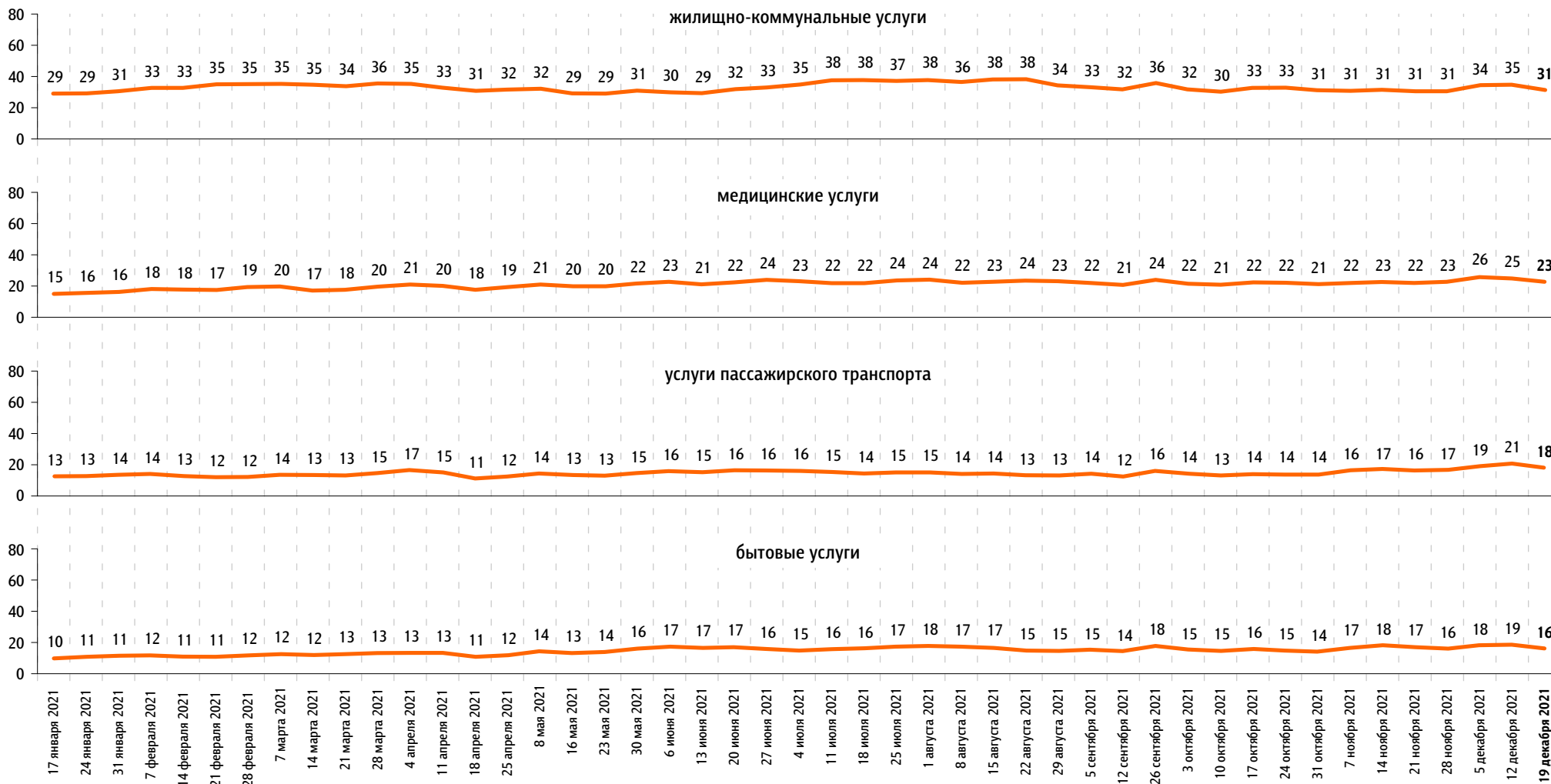
Непродовольственные товары



По Вашим наблюдениям, на какие основные продукты, товары и услуги цены за последний месяц достаточно заметно выросли? (Карточка, любое число ответов.)

данные в % от всех опрошенных

Услуги





www.fom.ru

© ФОМ, 2021

123022 Москва, ул. Рочдельская, д. 15, стр. 16А
тел. : +7 (495) 653-82-32
факс : +7 (495) 653-82-02
www.fom.ru
fom@fom.ru

Александр Ослон – президент ФОМ

ФОМнибус – репрезентативный еженедельный опрос населения 18 лет и старше.
Метод опроса – интервью по месту жительства респондента.

Выборка:
1500 респондентов (жители 104 городских и сельских населенных пунктов в 53 субъектах РФ).
Статистическая погрешность не превышает 3,6%.

3000 респондентов (жители 207 городских и сельских населенных пунктов в 73 субъектах РФ).
Статистическая погрешность не превышает 2,5%.

С 29 марта 2020 г. до 10 января 2021 г. включительно: **Всероссийский телефонный опрос** – репрезентативный опрос населения 18 лет и старше. Интервью по телефону. Случайная выборка номеров мобильных и стационарных телефонов.

Выборка:
1000 респондентов.
Статистическая погрешность не превышает 3,8%.

2000 респондентов.
Статистическая погрешность не превышает 2,7%.

4000 респондентов.
Статистическая погрешность не превышает 1,9%.