

ДОМИНАНТЫ.

ПОЛЕ МНЕНИЙ



Социологический бюллетень

Опрос: неделя №51

Выпуск: 30 декабря 2021 года

© ФОМ, 2021
www.fom.ru

Ключевые индикаторы общественного мнения


2 Политические индикаторы

- 2 В. Путин: отношение и оценки работы
- 4 Правительство РФ: оценка работы
- 5 М. Мишустин: оценка работы
- 6 Рейтинги партий

Факторы формирования общественного мнения

- 8 События недели
 - 9 Протестный потенциал
 - 11 Настроение окружающих
 - 12 Динамика цен
 - 18 Социальный оптимизм: долгосрочная перспектива
-

Политические индикаторы



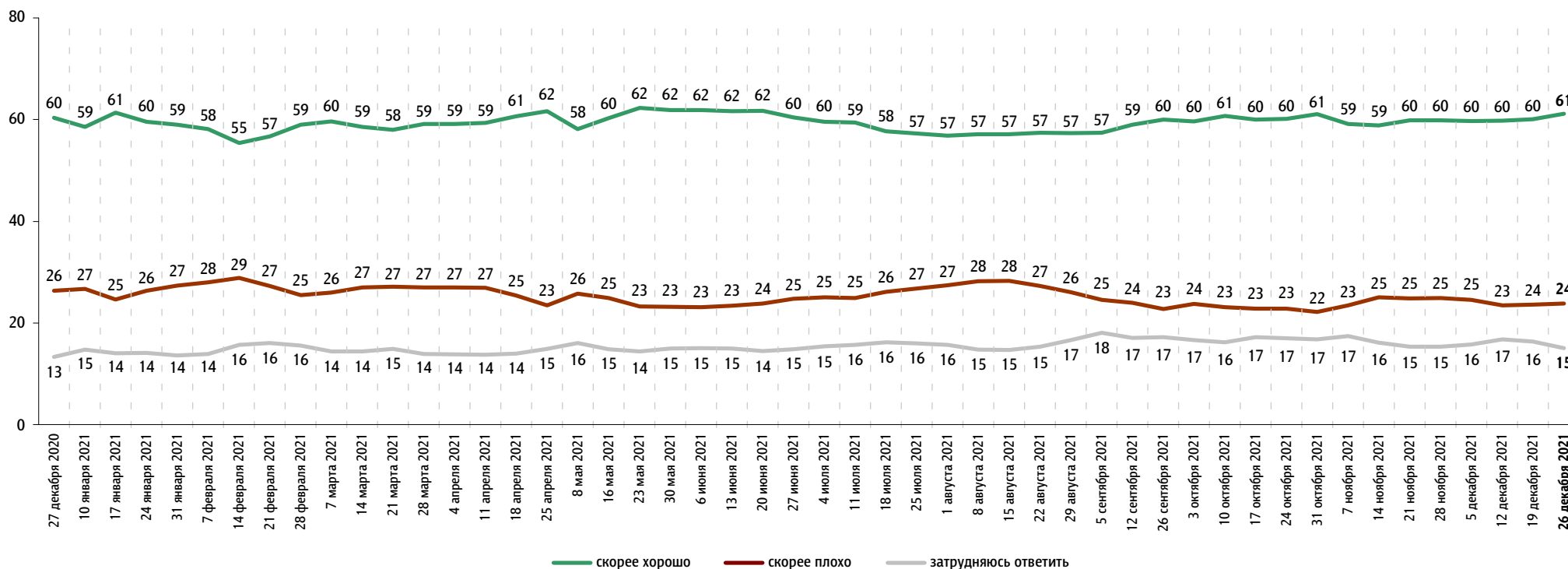
В. Путин: отношение и оценки работы

Опрос «ФОМнибус» 24–26 декабря. 207 населенных пунктов, 73 субъекта РФ, 3000 респондентов.
27 декабря 2020 г. и 10 января 2021 г. – Всероссийский телефонный опрос. 4000 респондентов.

Оценка работы В. Путина

Как Вы считаете, президент В. Путин работает на своём посту скорее хорошо или скорее плохо?

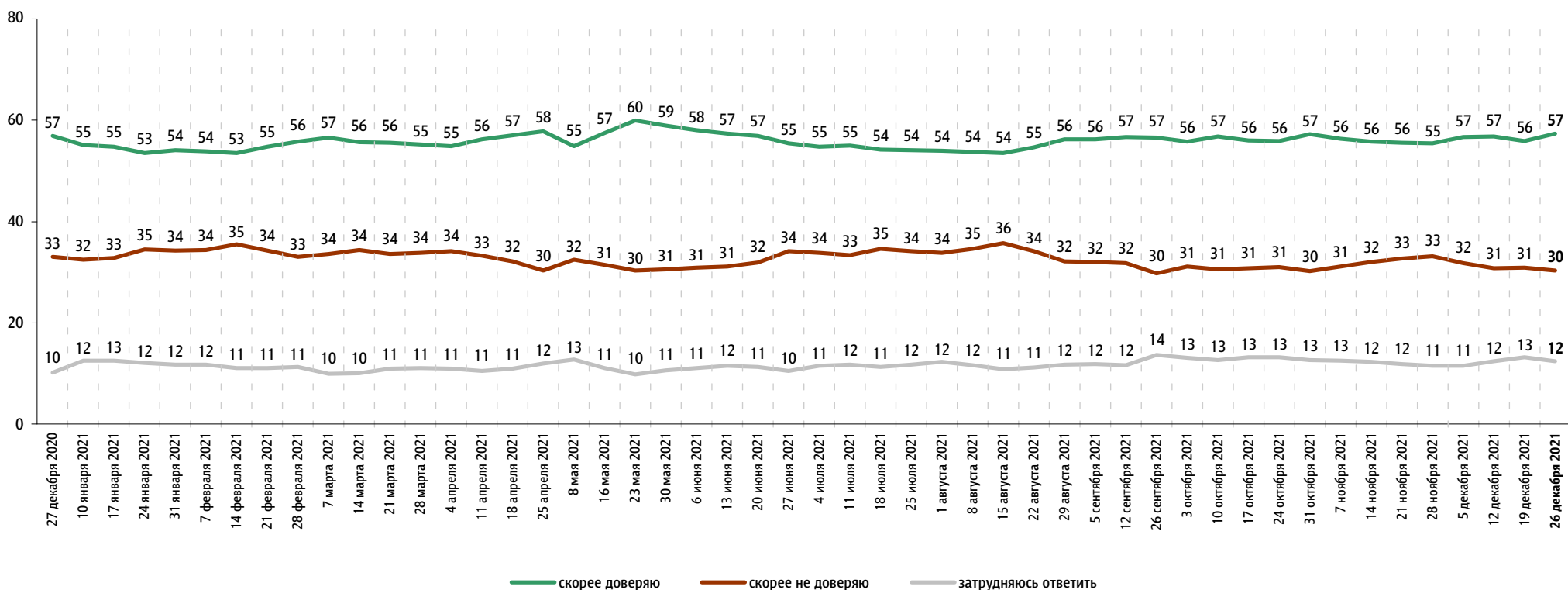
данные в % от всех опрошенных



Доверие В. Путину

Вы скорее доверяете или скорее не доверяете В. Путину?

данные в % от всех опрошенных



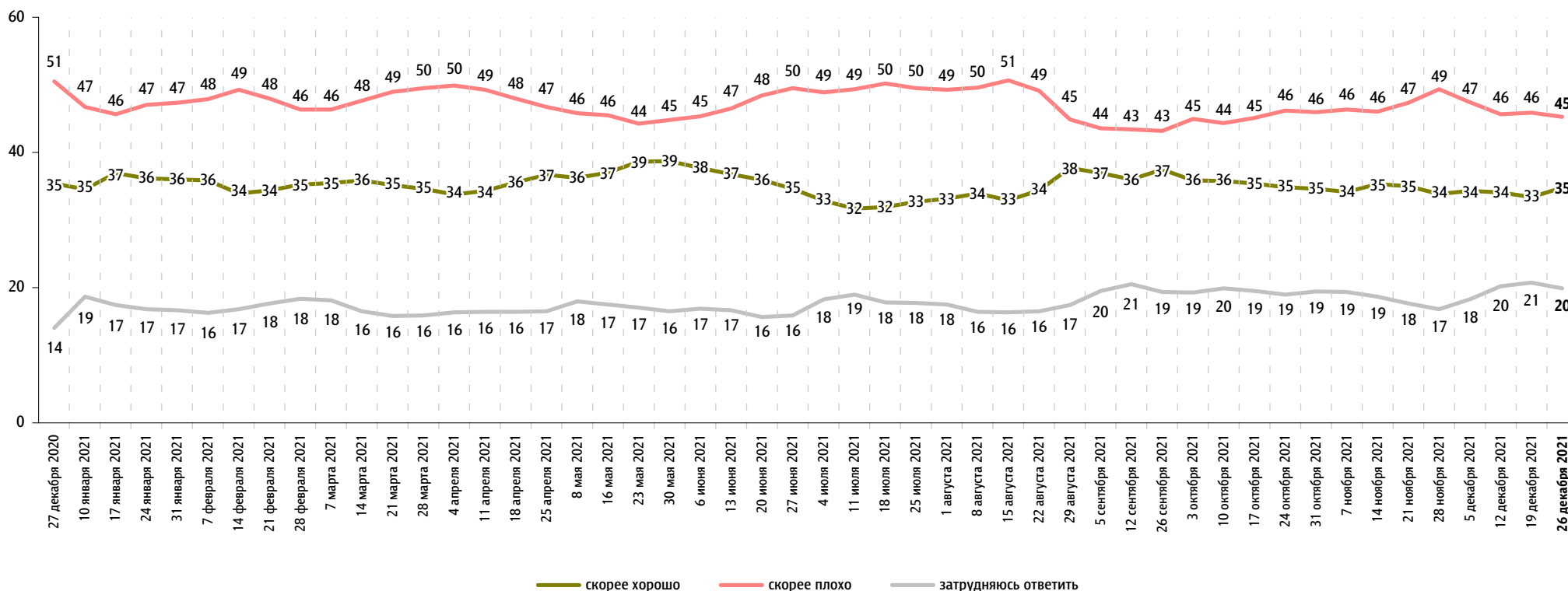
27 декабря 2020 г. и 10 января 2021 г. – Всероссийский телефонный опрос. 4000 респондентов.

Правительство РФ: оценка работы

Опрос «ФОМнибус» 24–26 декабря. 207 населенных пунктов, 73 субъекта РФ, 3000 респондентов.
27 декабря 2020 г. и 10 января 2021 г. – Всероссийский телефонный опрос. 4000 респондентов.

Как, по Вашему мнению, сегодня работает российское правительство – скорее хорошо или скорее плохо?

данные в % от всех опрошенных



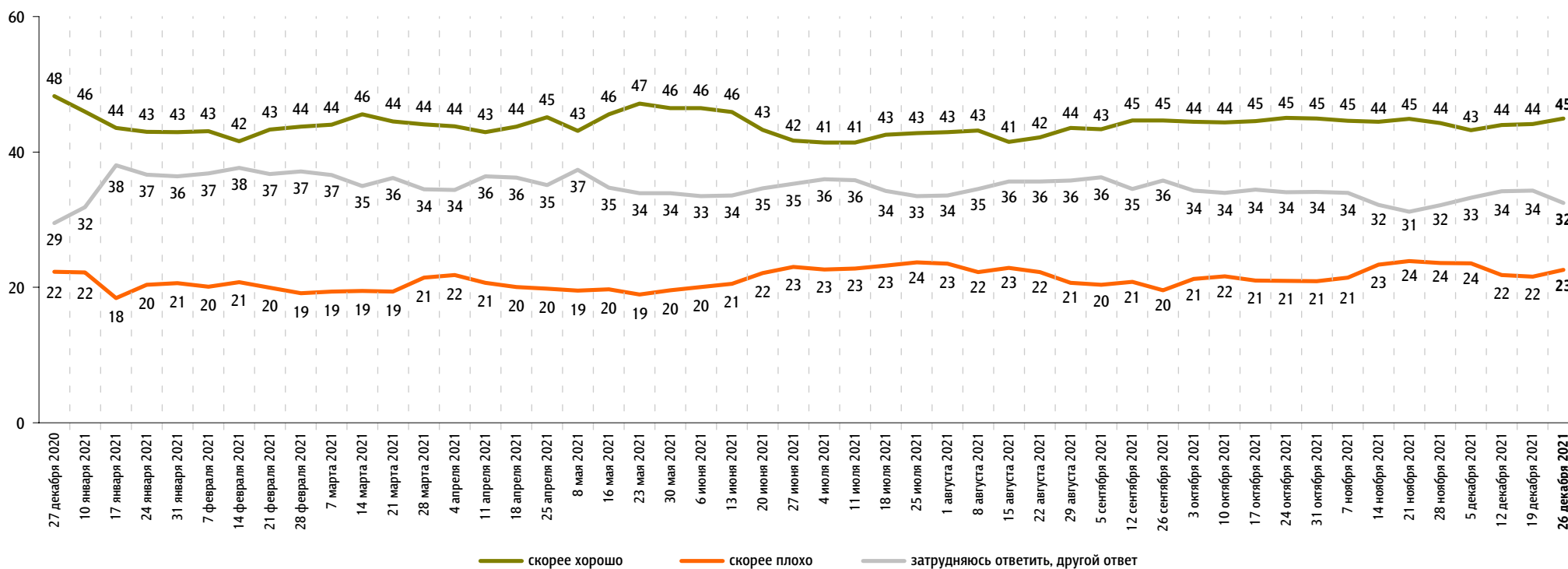


М. Мишустин: оценка работы

Опрос «ФОМнибус» 24–26 декабря. 207 населенных пунктов, 73 субъекта РФ, 3000 респондентов.
27 декабря 2020 г. и 10 января 2021 г. – Всероссийский телефонный опрос. 4000 респондентов.

На Ваш взгляд, глава правительства Михаил Мишустин работает на своём посту скорее хорошо или скорее плохо?

данные в % от всех опрошенных

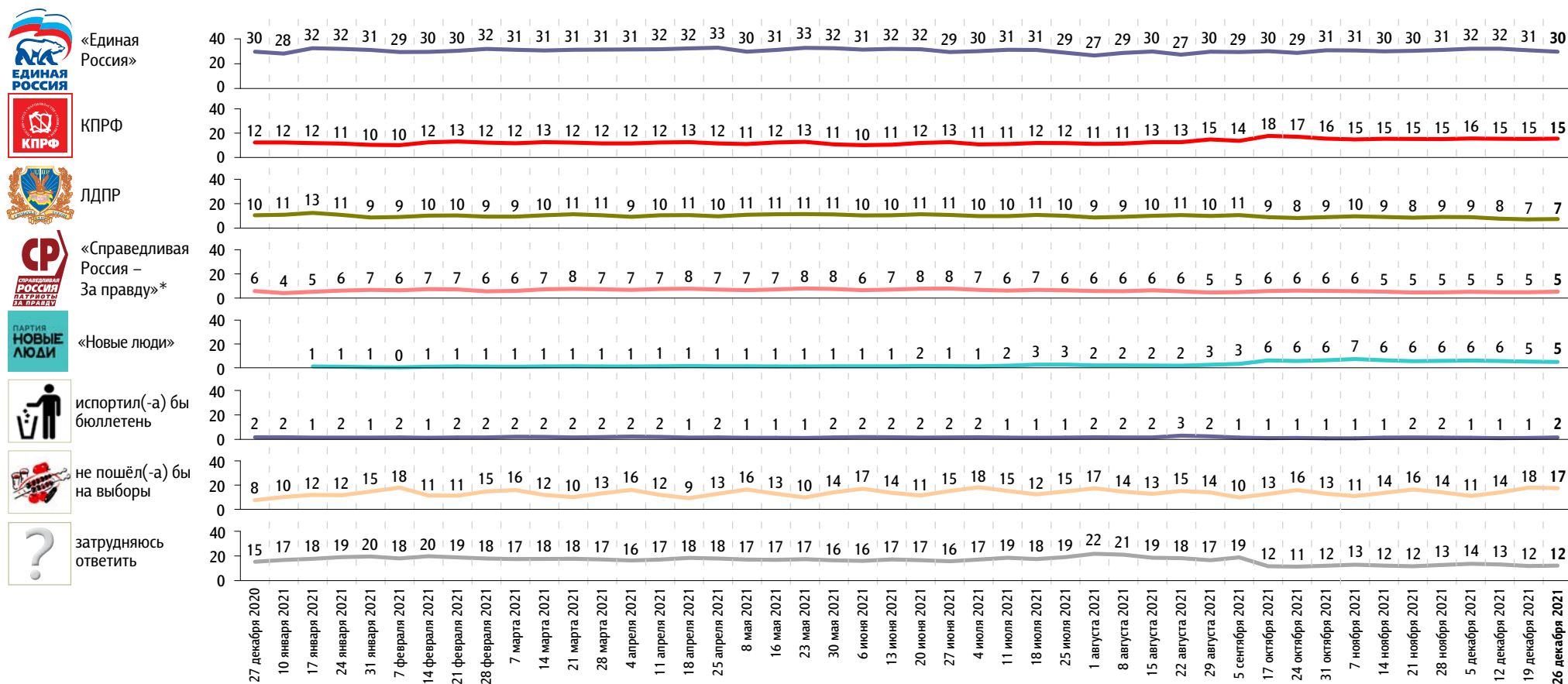


Рейтинги партий

Опрос «ФОМнибус» 24–26 декабря. 207 населенных пунктов, 73 субъекта РФ, 3000 респондентов.
27 декабря 2020 г. и 10 января 2021 г. – Всероссийский телефонный опрос. 4000 респондентов.

Представьте себе, что в следующее воскресенье вновь состоятся выборы в Государственную думу. Скажите, пожалуйста, как, за какую партию Вы бы проголосовали? (Карточка, один ответ.)

данные в % от всех опрошенных



* До 7 февраля 2021 г. включительно – партия «Справедливая Россия». С 14 февраля 2021 г. – объединенная партия «Справедливая Россия – За правду», в состав которой вошли партии «Справедливая Россия», «За правду» и «Патриоты России».

27 декабря 2020 г. и 10 января 2021 г. вопрос задавался в формулировке: «Если бы в ближайшее воскресенье состоялись выборы в Государственную думу, то как, за какую партию Вы бы проголосовали?»

С 4 июля 2021 г. до 12 сентября 2021 г. включительно вопрос задавался в формулировке: «В сентябре этого года состоятся выборы в Государственную думу. Если Вы примете в них участие, то как, за какую партию Вы, скорее всего, проголосуете? (Карточка, один ответ.)»

Представьте себе, что в следующее воскресенье вновь состоятся выборы в Государственную думу. Скажите, пожалуйста, как, за какую партию Вы бы проголосовали? (Карточка, один ответ.)

данные в % от всех опрошенных

	17 января 2021	24 января 2021	31 января 2021	7 февраля 2021	14 февраля 2021	21 февраля 2021	28 февраля 2021	7 марта 2021	14 марта 2021	21 марта 2021	28 марта 2021	4 апреля 2021	11 апреля 2021	18 апреля 2021	25 апреля 2021	8 мая 2021	16 мая 2021	23 мая 2021	30 мая 2021	6 июня 2021	13 июня 2021	20 июня 2021	27 июня 2021	4 июля 2021	11 июля 2021	18 июля 2021	25 июля 2021	1 августа 2021	8 августа 2021	15 августа 2021	22 августа 2021	29 августа 2021	5 сентября 2021	17 октября 2021	24 октября 2021	31 октября 2021	7 ноября 2021	14 ноября 2021	21 ноября 2021	28 ноября 2021	5 декабря 2021	12 декабря 2021	19 декабря 2021	26 декабря 2021			
Российская партия пенсионеров за социальную справедливость	1	1	1	1	1	1	1	1	1	1	1	1	1	1	1	1	1	1	1	1	1	1	1	1	1	1	1	1	1	1	1	1	3	1	2	2	2	1	1	2	1	1	1	1	2		
«Яблоко»	1	1	1	1	2	2	1	1	1	1	1	1	1	1	1	1	1	1	1	1	2	2	1	1	1	1	1	1	1	1	1	1	1	1	1	1	2	2	1	1	1	1	1	1	1	1	
Российская экологическая партия «Зелёные»	0	0	0	0	1	1	1	0	1	1	0	1	1	1	0	0	0	0	0	0	0	0	0	0	0	0	0	0	0	0	1	1	1	1	2	1	1	1	1	1	1	1	1	1	1	1	
«Коммунисты России»	1	1	1	1	1	1	1	1	1	1	1	1	1	1	1	1	1	1	1	1	1	1	1	1	1	1	1	1	1	1	0	0	1	1	1	1	1	1	1	1	1	1	1	1	1	1	
«Зелёная альтернатива»	0	0	0	0	0	0	0	0	0	0	0	0	1	1	0	0	0	0	0	0	1	0	0	0	0	0	0	0	1	1	0	0	0	0	0	1	1	0	0	0	0	0	0	0	1	1	0
«Родина»	1	0	0	0	1	1	0	0	0	0	0	0	0	1	0	0	1	0	0	0	1	0	0	0	0	0	0	1	1	0	0	1	1	0	0	0	1	1	0	0	1	1	0	0	1	1	0
Российская партия свободы и справедливости	-	-	-	-	-	-	-	-	-	-	-	-	-	-	-	-	-	-	-	-	-	-	-	-	1	1	1	0	0	0	1	1	1	1	0	0	0	1	0	0	0	0	0	0	0	0	
Партия Роста	0	0	0	0	0	0	0	0	0	1	0	0	0	0	0	0	0	0	0	0	0	0	0	0	0	0	0	0	0	0	0	0	0	0	0	0	0	0	0	0	0	0	0	0	0	0	0
«Гражданская платформа»	0	0	0	0	0	0	0	0	0	0	0	0	0	0	0	0	0	0	0	0	0	0	0	0	0	0	0	0	0	0	0	0	0	0	0	0	0	0	0	0	0	0	0	0	0	0	0

События недели

Опрос «ФОМнибус» 24–26 декабря. 104 населенных пункта, 53 субъекта РФ, 1500 респондентов.

Какие события прошедшей недели, о которых сообщалось в средствах массовой информации, больше всего заинтересовали Вас, привлекли Ваше внимание? (Открытый вопрос.)

данные в % от всех опрошенных, приведены наиболее показательные высказывания

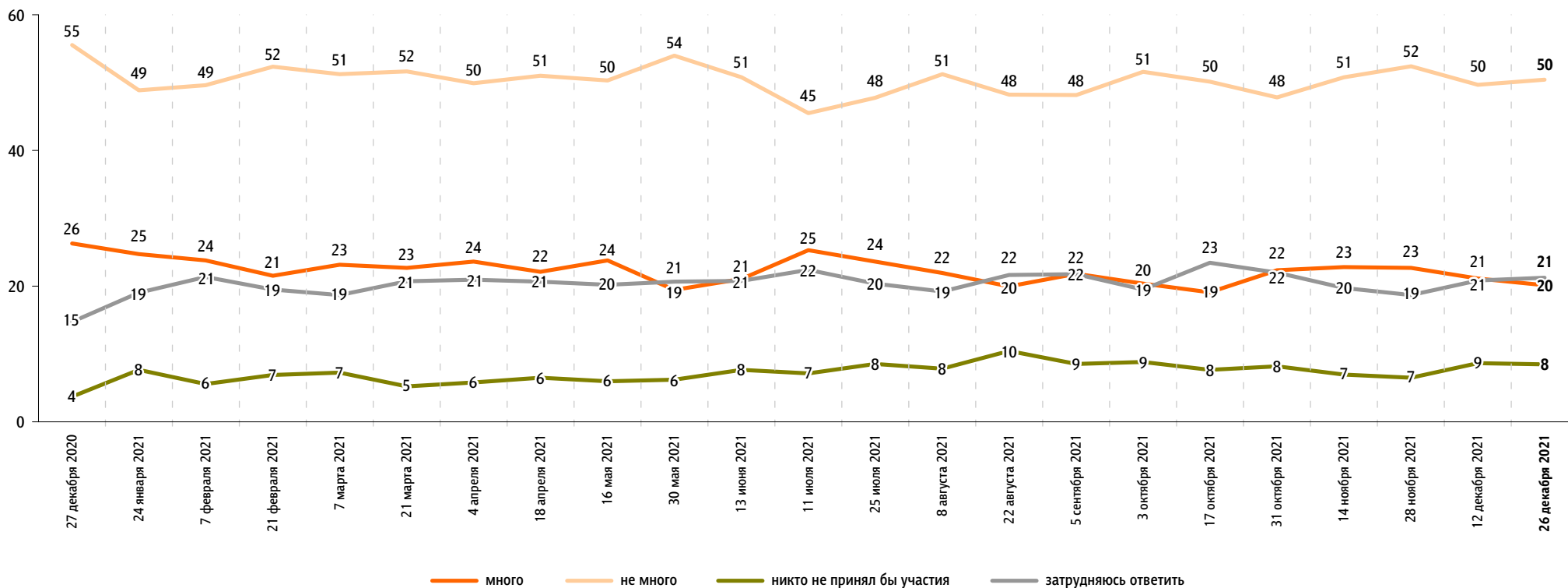
Пресс-конференция В. Путина с журналистами	«Путин выступал 23 декабря»; «большая пресс-конференция Путина»; «пресс-конференция Путина перед журналистами российскими и иностранными»; «слушала Путина – конференция»; «разговор Путина с людьми».	18
События на Украине, угроза российско-украинского военного конфликта	«События на Украине: расшатывание страны»; «Украина говорит, что мы готовимся к войне»; «Украина готовится к войне»; «война с Украиной, которая может случиться»; «военные действия на Украине»; «Зеленский вытворает бог знает что, требуя Крым назад».	6
Пандемия коронавируса, появление новой разновидности коронавируса	«Пандемия»; «коронавирус»; «ковид-19»; «всё про коронавирус, про новый штамм»; «про новый вид короны – омикрон».	3
Разговор по видеосвязи В. Путина с Д. Байденом, напряженные отношения России со странами Запада	«Диалог Путина с Байденом»; «встреча Путина и Байдена»; «напряженная обстановка с американцами»; «решение Путина по “красным линиям”»; «заявление Путина о продвижении НАТО на восток»; «НАТО подводит войска».	3
Пособия, выплаты, повышение пенсии	«Про выплаты детям говорил Путин»; «путинские выплаты на ребенка – 5 тысяч»; «выплаты детям до 7 лет, подарки новогодние»; «Путин обещал каждому по 10 тысяч»; «социальная помощь детям»; «насчет пенсии – ждем прибавку»; «повышение пенсии – индексация»; «обещают добавить пенсию и тринадцатая пенсия».	2
Аварии, пожары	«Чрезвычайных происшествий много стало»; «аварии, пожары, на дорогах аварии и ДТП»; «ДТП с участием Цивилёва»; «катастрофы авиационные»; «пожар в Улан-Удэ»; «авария на ТЭЦ в Бурятии»; «“Лента” сгорела в Томске».	2
Обязательная вакцинация, введение QR-кодов	«Массовая вакцинация»; «вакцинация подростков»; «вакцинация детей»; «вопросы по введению QR-кодов для граждан»; «введение кодов»; «споры по введению QR-кодов и вакцинации».	1
Спортивные события	«Олимпиада зимняя»; «соревнования по хоккею»; «гимнастика»; «чемпионат мира по фигурному катанию»; «чемпионат России по биатлону»; «чемпионат хоккея на кубок Первого канала».	1
Работа властных структур	«Расширили полномочия полиции»; «подняли зарплату депутатам»; «в правилах дорожного движения нововведение о средней скорости»; «отмена техосмотра».	1
Рост цен, тарифов	«Инфляция»; «всё повышается, а жизнь ухудшается»; «повышение цен с Нового года»; «рост бензина, рост цен на продукты, на одежду»; «проезд подорожает».	1
Природные явления и катаклизмы	«Погода»; «в Краснодаре потоп, в Кемерово 50 градусов мороза»; «метель в Норильске»; «снег в Крыму выпал».	1
Криминальные события	«Нападение на фигуриста»; «один наркоман 20 машин разбил в Москве»; «убийство депутата на Камчатке»; «когда мать выбросила детей в овраг в Саранске».	1
Другие события в России	«Люди готовятся к Новому году»; «“Циркон” запустили»; «скандал в МГУ из-за 9-летней студентки»; «снос частного сектора в Кемерово».	2
Другие события в мире	«Газ с Германией»; «Европа жалуется на поставки газа от России»; «беженцы на границе с Белоруссией».	1
Затрудняюсь ответить, нет ответа		61

Протестный потенциал

Опрос «ФОМнибус» 24–26 декабря. 104 населенных пункта, 53 субъекта РФ, 1500 респондентов.
27 декабря 2020 г. – Всероссийский телефонный опрос. 2000 респондентов.

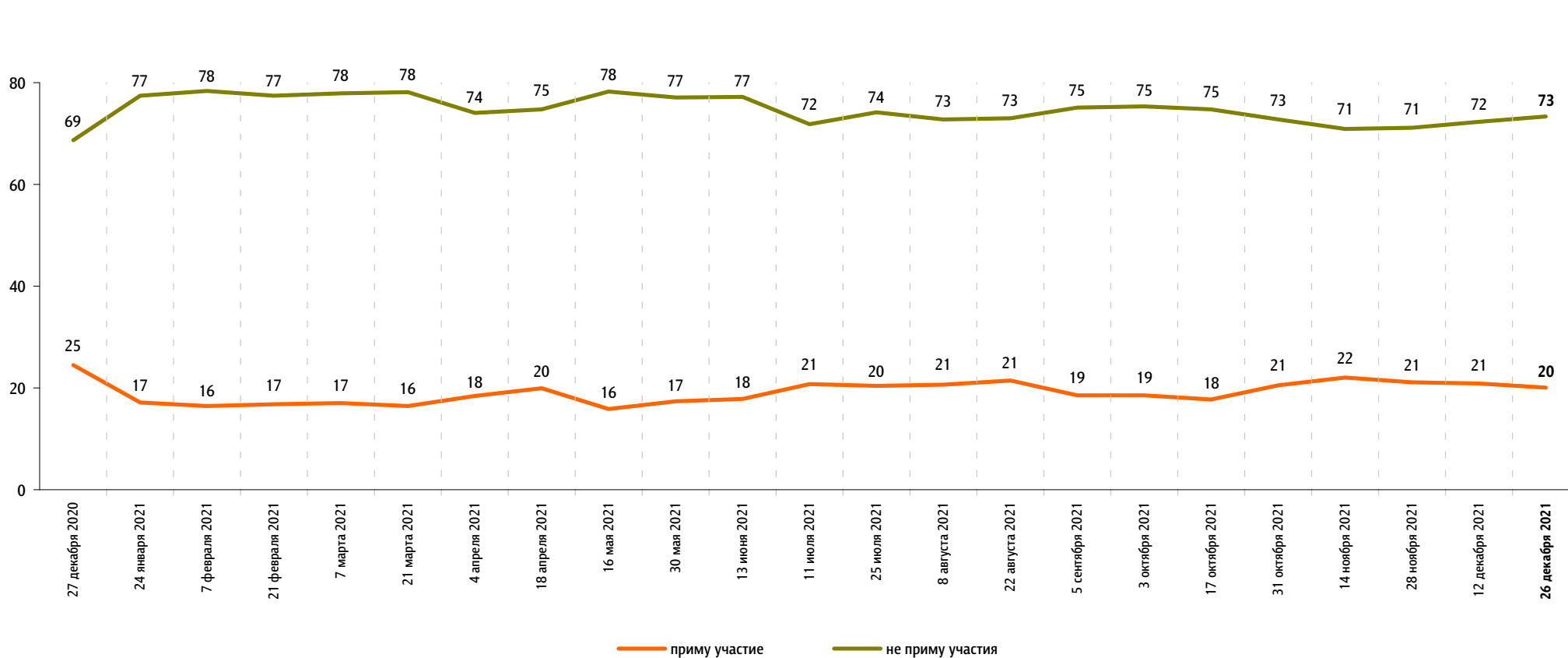
Если бы в ближайшие месяц-два там, где Вы живёте, прошли митинги, демонстрации, акции протеста, то как Вы думаете, много или не много людей приняли бы в них участие?

данные в % от всех опрошенных



А Вы лично примете или не примете участие в митингах, демонстрациях, акциях протеста, если они пройдут в ближайшие месяц-два там, где Вы живёте?

данные в % от всех опрошенных



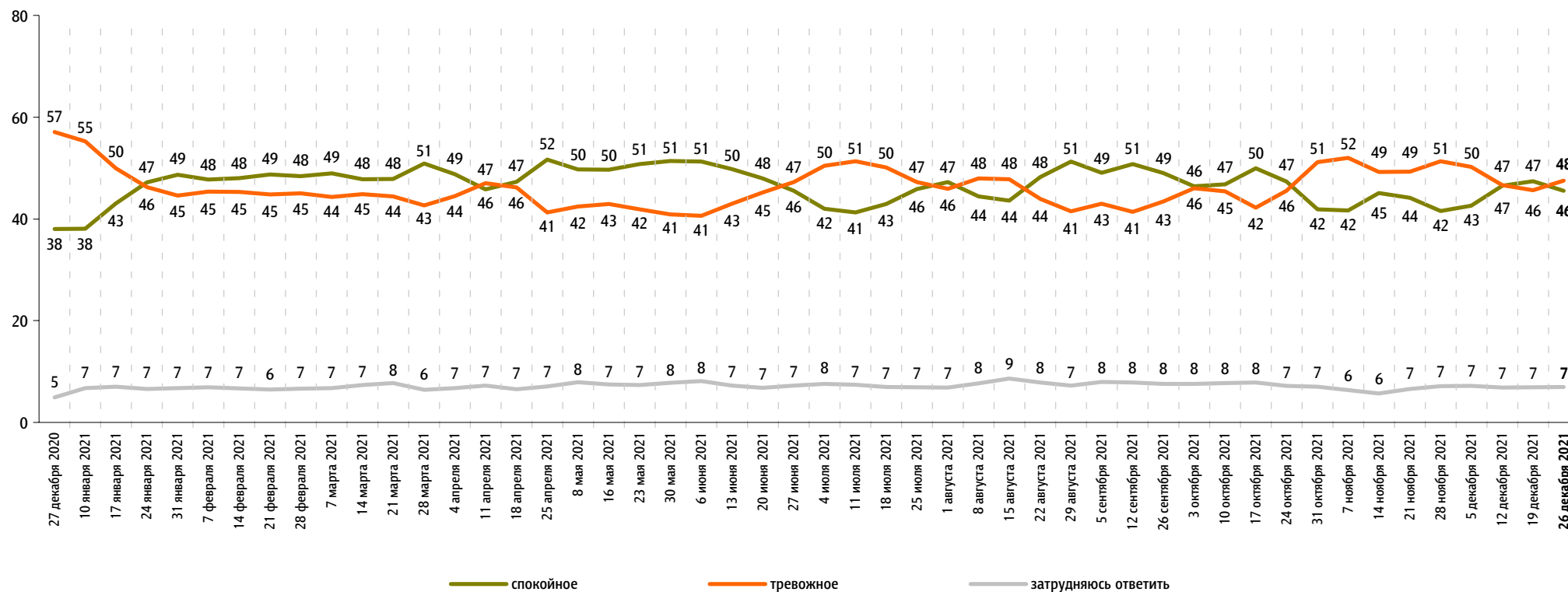
27 декабря 2020 г. – Всероссийский телефонный опрос. 2000 респондентов.

Настроение окружающих

Опрос «ФОМнибус» 24–26 декабря. 207 населенных пунктов, 73 субъекта РФ, 3000 респондентов.
27 декабря 2020 г. и 10 января 2021 г. – Всероссийский телефонный опрос. 2000 респондентов.

Какое настроение, по Вашему мнению, преобладает сегодня среди Ваших родных, друзей, коллег, знакомых – спокойное или тревожное?

данные в % от всех опрошенных

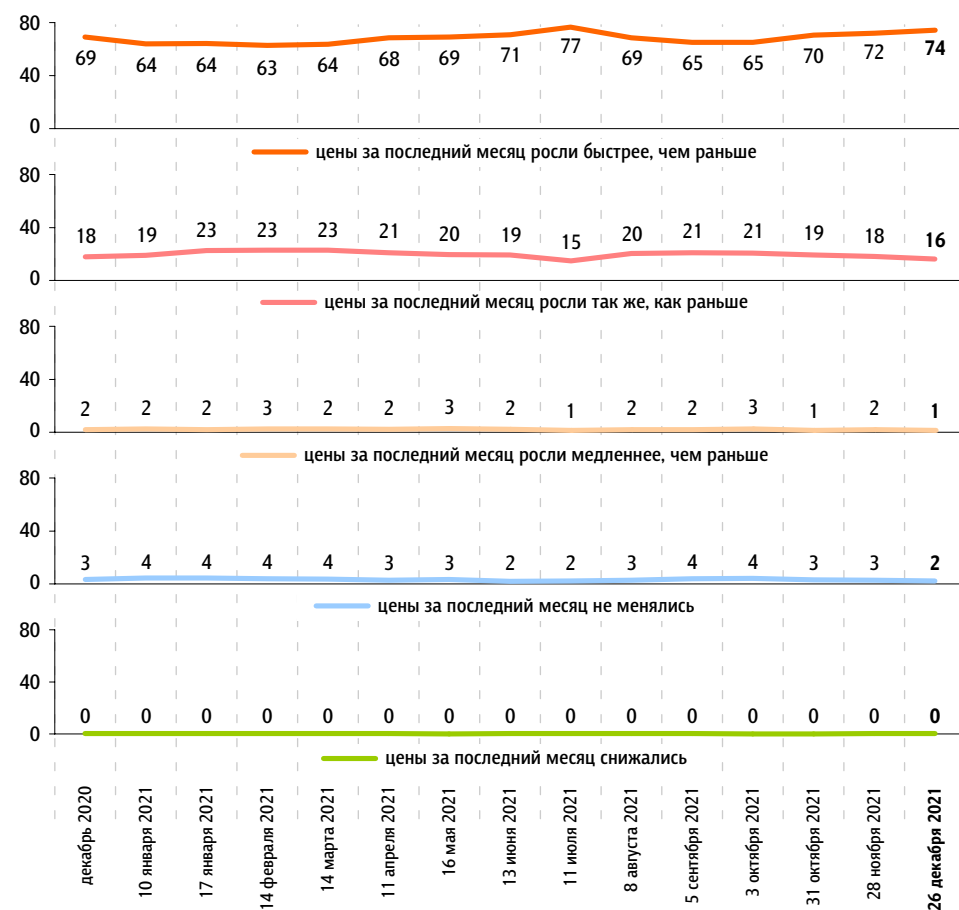


Динамика цен

Опрос «ФОМнибус» 24–26 декабря. 104 населенных пункта, 53 субъекта РФ, 1500 респондентов. Декабрь 2020 г. и 10 января 2021 г. – Всероссийский телефонный опрос. 2000 респондентов.

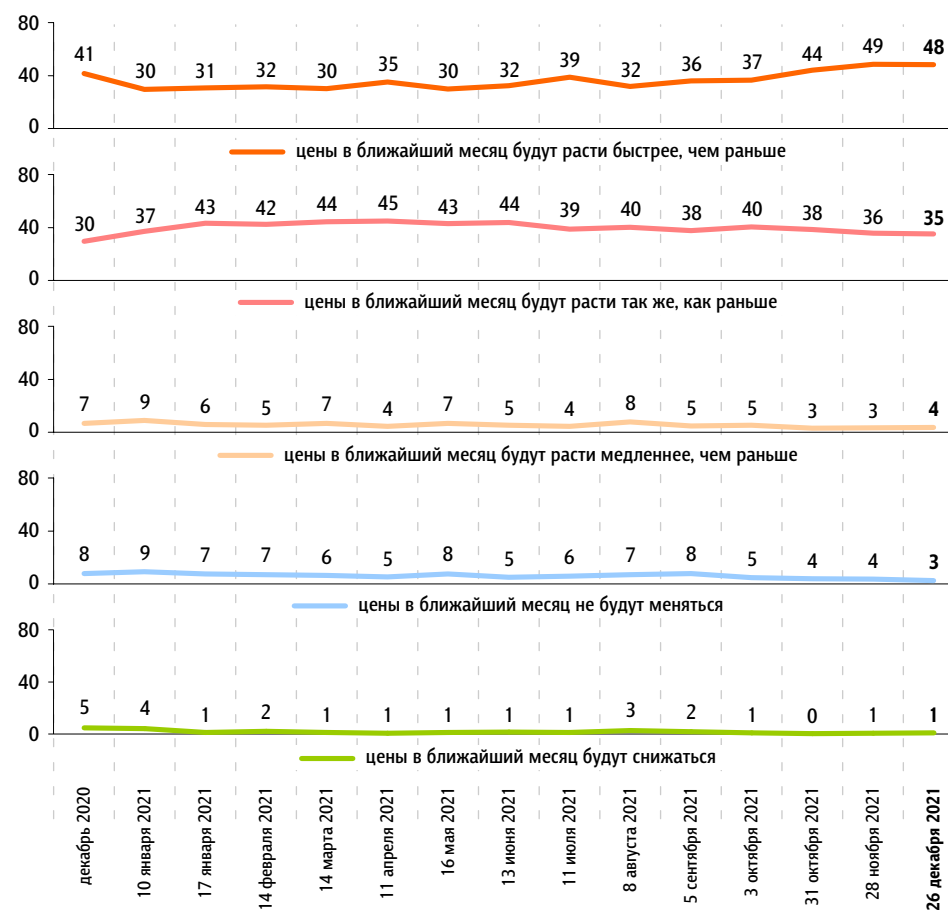
Что, по Вашему мнению, за последний месяц происходило с ценами на основные продукты, товары и услуги? (Карточка, один ответ.)

данные в % от всех опрошенных



Как Вы думаете, что будет происходить с ценами на основные продукты, товары и услуги в ближайший месяц? (Карточка, один ответ.)

данные в % от всех опрошенных




Опрос «ФОМнибус» 24–26 декабря. 207 населенных пунктов, 73 субъекта РФ, 3000 респондентов.

По Вашим наблюдениям, на какие основные продукты, товары и услуги цены за последний месяц заметно выросли? (Карточка, любое число ответов.)

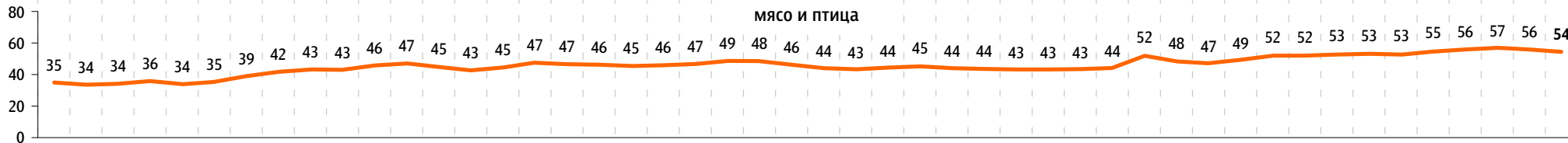
данные в % от всех опрошенных

Продукты питания

хлеб и хлебобулочные изделия



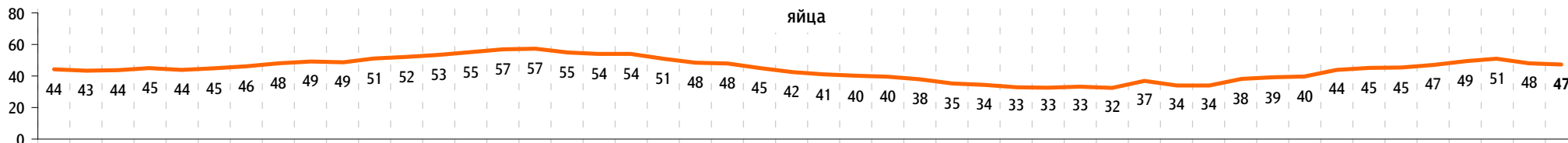
мясо и птица



молоко и молочная продукция



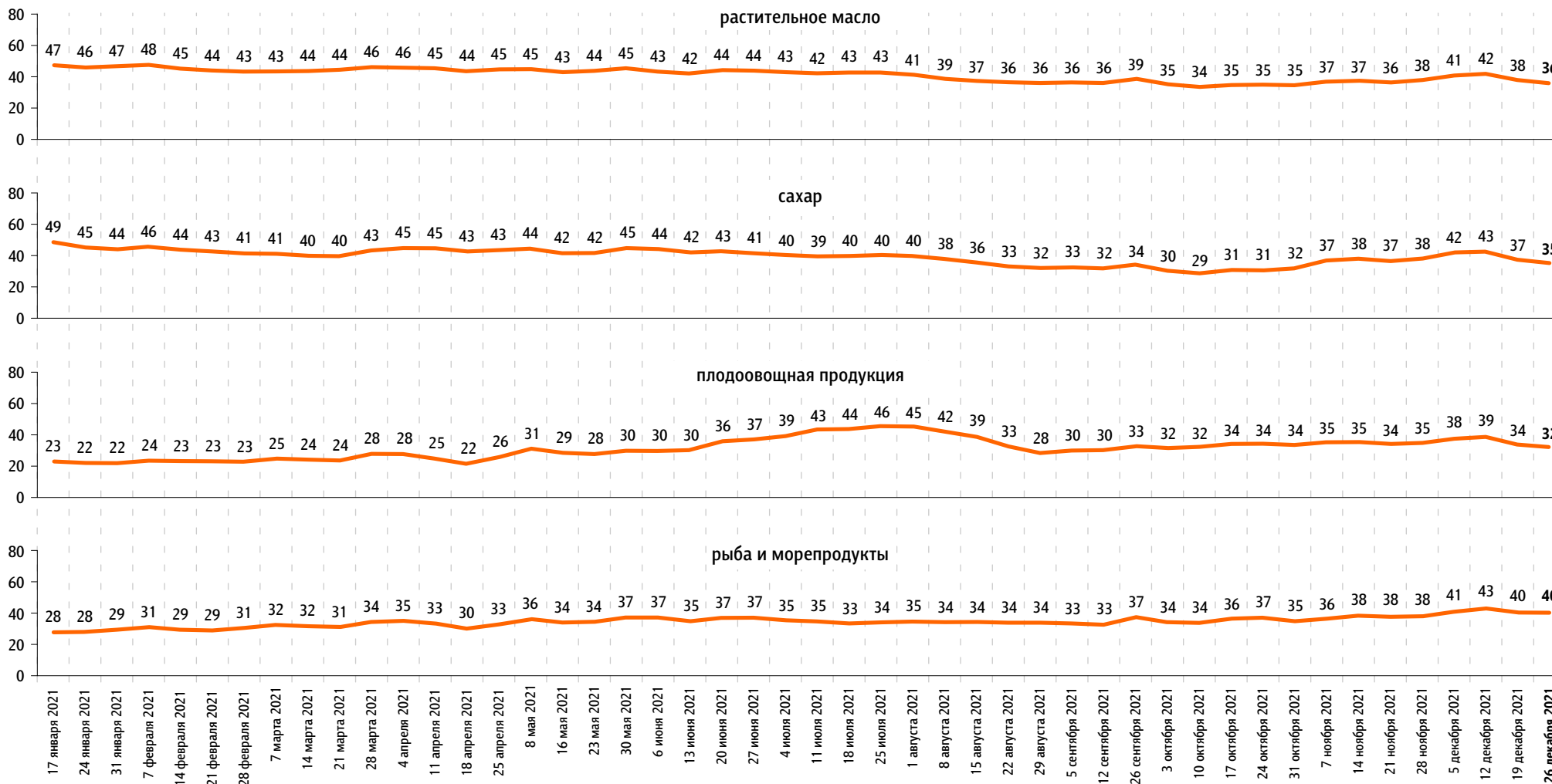
яйца



По Вашим наблюдениям, на какие основные продукты, товары и услуги цены за последний месяц достаточно заметно выросли? (Карточка, любое число ответов.)

данные в % от всех опрошенных

Продукты питания



По Вашим наблюдениям, на какие основные продукты, товары и услуги цены за последний месяц достаточно заметно выросли? (Карточка, любое число ответов.)

данные в % от всех опрошенных

Продукты питания

крупя, макаронные изделия



алкогольные напитки



Непродовольственные товары

одежда, обувь



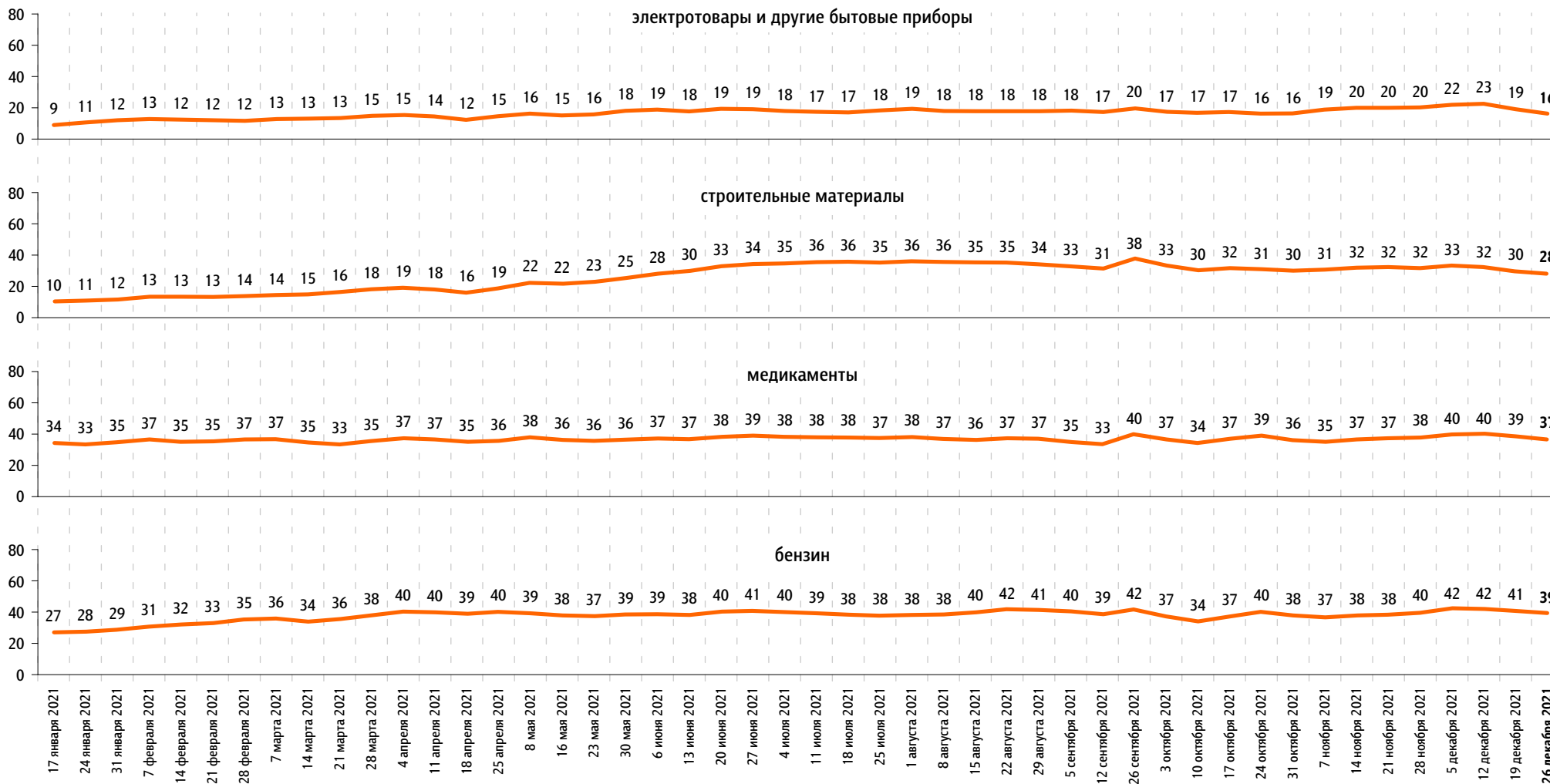
моющие и чистящие средства



По Вашим наблюдениям, на какие основные продукты, товары и услуги цены за последний месяц достаточно заметно выросли? (Карточка, любое число ответов.)

данные в % от всех опрошенных

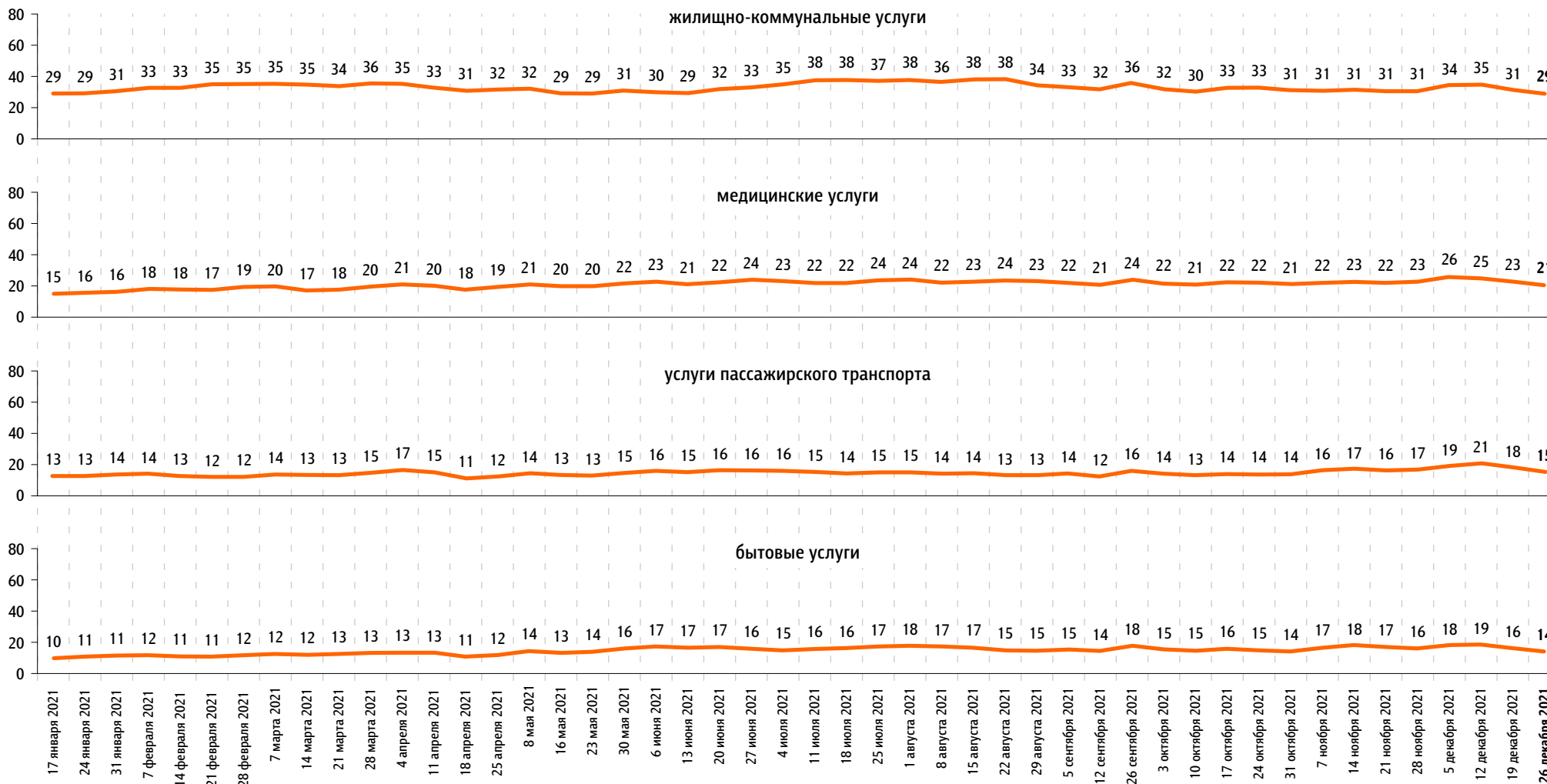
Непродовольственные товары



По Вашим наблюдениям, на какие основные продукты, товары и услуги цены за последний месяц достаточно заметно выросли? (Карточка, любое число ответов.)

данные в % от всех опрошенных

Услуги

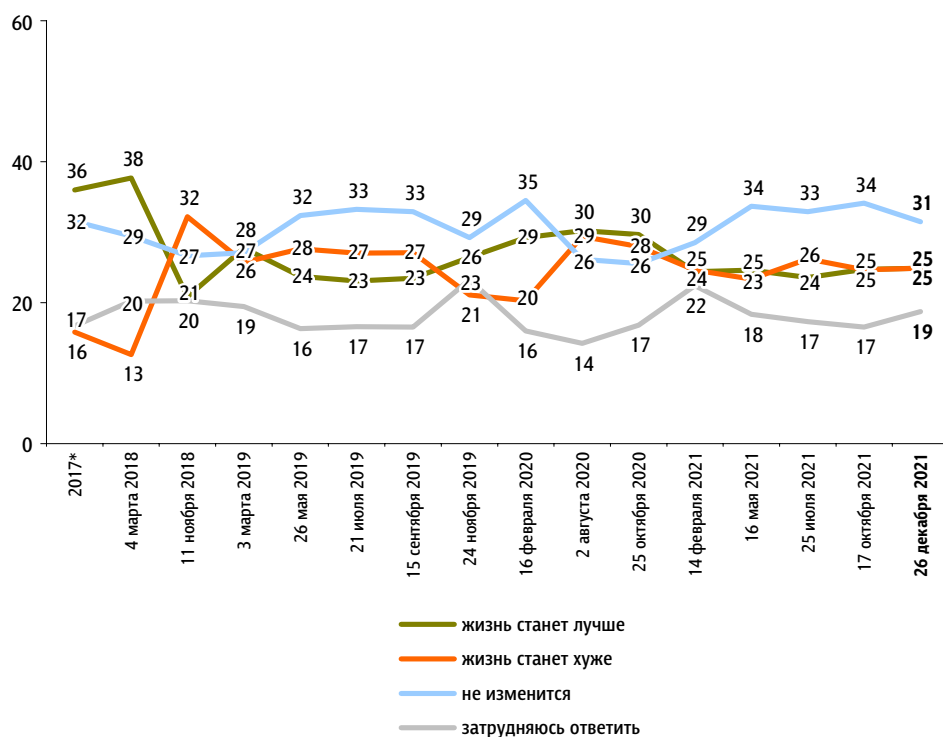


Социальный оптимизм: долгосрочная перспектива

Опрос «ФОМнибус» 24–26 декабря. 104 населенных пункта, 53 субъекта РФ, 1500 респондентов.
2 августа 2020 г. и 25 октября 2020 г. – Всероссийский телефонный опрос. 2000 респондентов.

Как, по Вашему мнению, изменится жизнь в нашей стране через 3–5 лет – станет лучше, чем сегодня, хуже или не изменится?

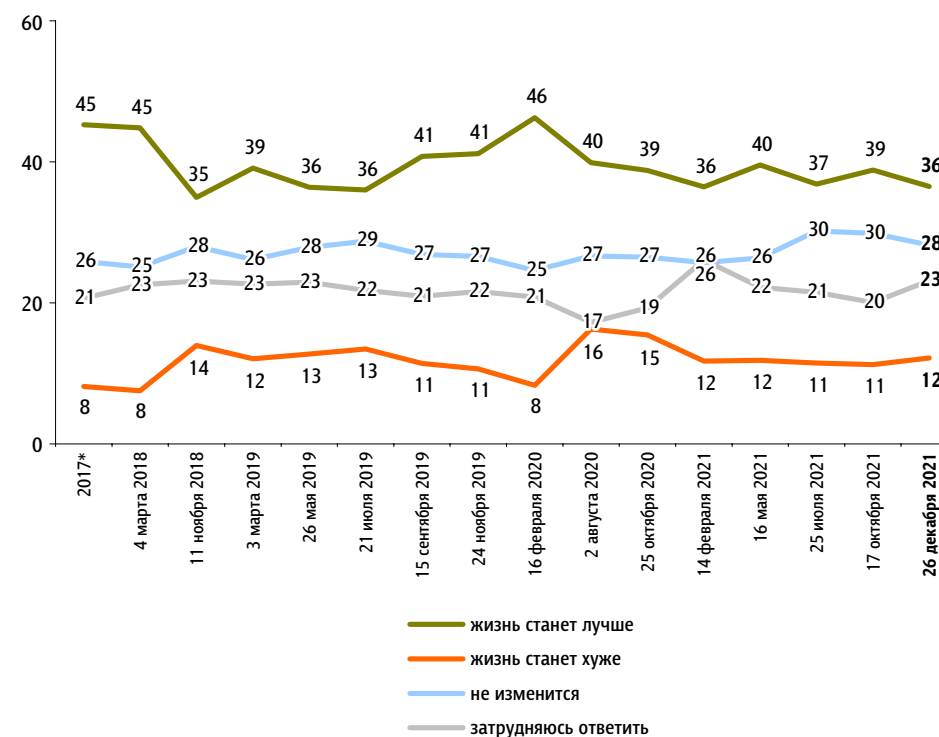
данные в % от всех опрошенных



* Для 2017 г. приведены усредненные значения (было проведено 4 замера).

А Ваша жизнь, жизнь Вашей семьи через 3–5 лет станет лучше, чем сегодня, хуже или не изменится?

данные в % от всех опрошенных



* Для 2017 г. приведены усредненные значения (было проведено 4 замера).



www.fom.ru

© ФОМ, 2021

123022 Москва, ул. Рочдельская, д. 15, стр. 16А
тел. : +7 (495) 653-82-32
факс : +7 (495) 653-82-02
www.fom.ru
fom@fom.ru

Александр Ослон – президент ФОМ

ФОМнибус – репрезентативный еженедельный опрос населения 18 лет и старше.
Метод опроса – интервью по месту жительства респондента.

Выборка:
1500 респондентов (жители 104 городских и сельских населенных пунктов в 53 субъектах РФ).
Статистическая погрешность не превышает 3,6%.

3000 респондентов (жители 207 городских и сельских населенных пунктов в 73 субъектах РФ).
Статистическая погрешность не превышает 2,5%.

С 29 марта 2020 г. до 10 января 2021 г. включительно: **Всероссийский телефонный опрос** – репрезентативный опрос населения 18 лет и старше. Интервью по телефону. Случайная выборка номеров мобильных и стационарных телефонов.

Выборка:
1000 респондентов.
Статистическая погрешность не превышает 3,8%.

2000 респондентов.
Статистическая погрешность не превышает 2,7%.

4000 респондентов.
Статистическая погрешность не превышает 1,9%.