

ДОМИНАНТЫ.

ПОЛЕ МНЕНИЙ



Социологический бюллетень

Опрос: неделя №51

Выпуск: 29 декабря 2022 года

© ФОМ, 2022

www.fom.ru

Ключевые индикаторы общественного мнения

2 Политические индикаторы

- 2 В. Путин: отношение и оценки работы
- 4 Правительство РФ: оценка работы
- 5 М. Мишустин: оценка работы
- 6 Рейтинги партий

Факторы формирования общественного мнения


8 События недели

9 Протестный потенциал

11 Настроение окружающих

12 Динамика цен

Политические индикаторы



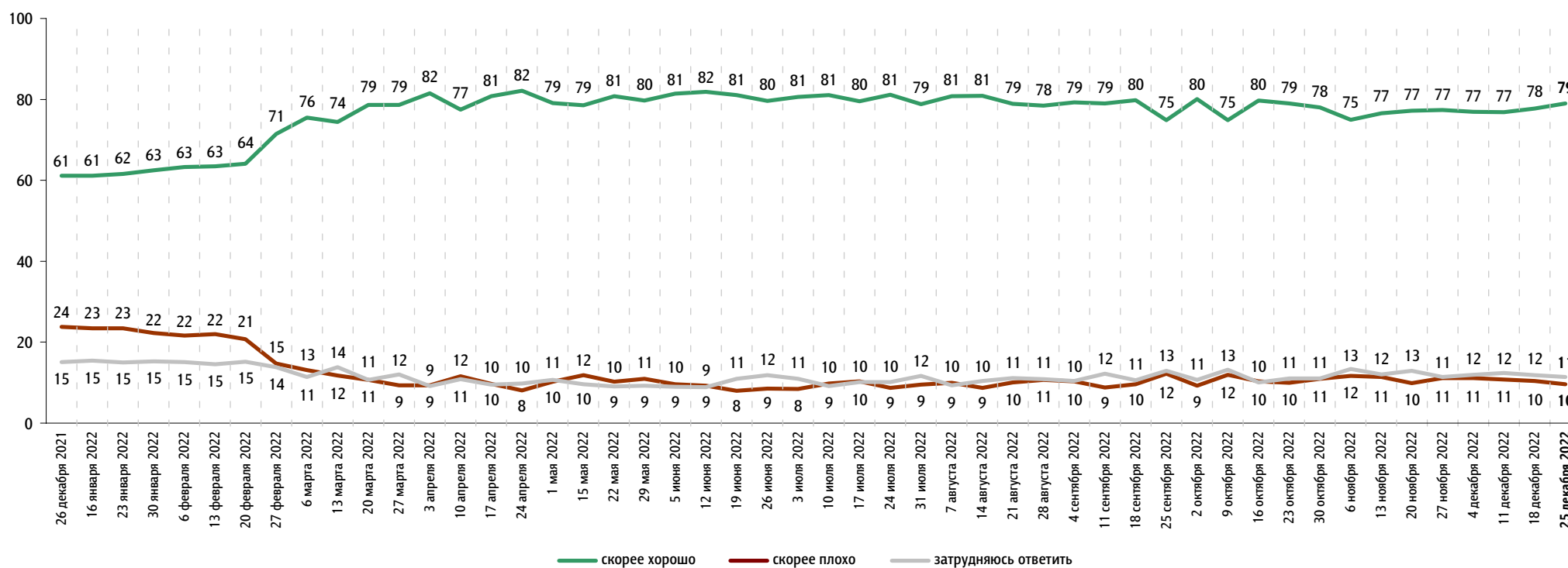
В. Путин: отношение и оценки работы

Опрос «ФОМнибус» 23–25 декабря. 104 населенных пункта, 53 субъекта РФ, 1500 респондентов.

Оценка работы В. Путина

Как Вы считаете, президент В. Путин работает на своём посту скорее хорошо или скорее плохо?

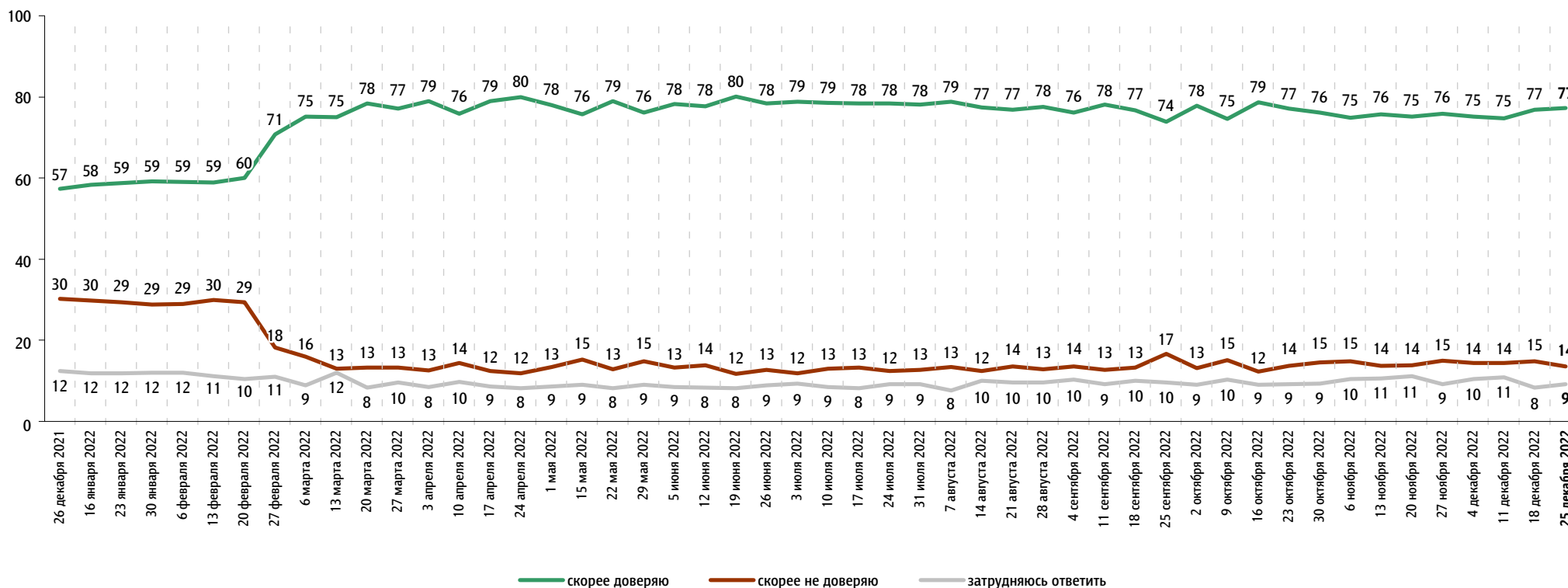
данные в % от всех опрошенных



Доверие В. Путину

Вы скорее доверяете или скорее не доверяете В. Путину?

данные в % от всех опрошенных

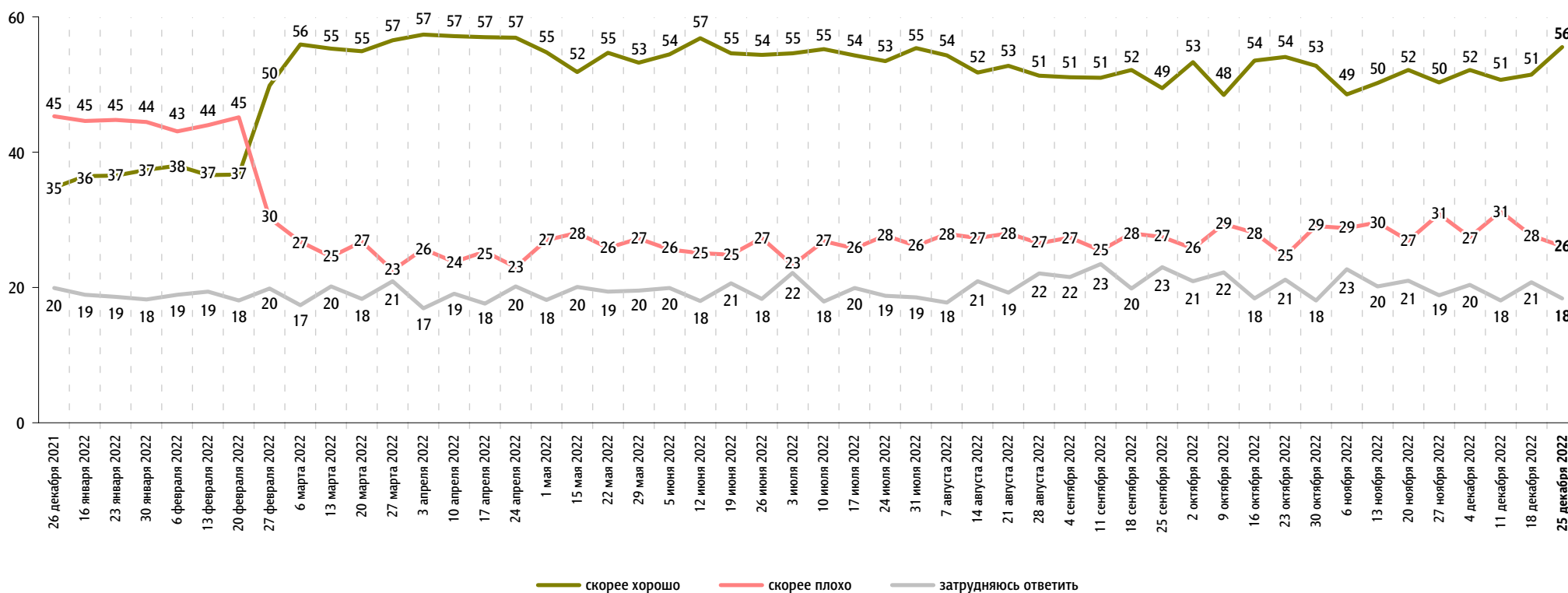



Правительство РФ: оценка работы

Опрос «ФОМнибус» 23–25 декабря. 104 населенных пункта, 53 субъекта РФ, 1500 респондентов.

Как, по Вашему мнению, сегодня работает российское правительство – скорее хорошо или скорее плохо?

данные в % от всех опрошенных



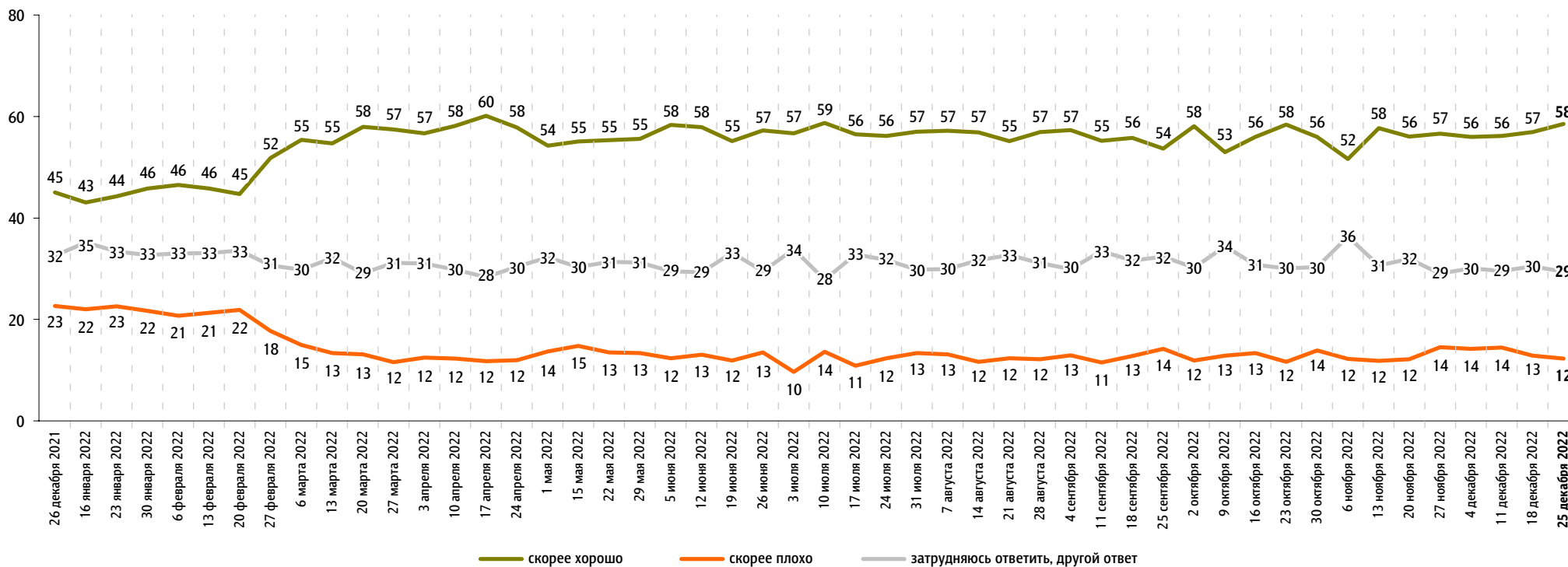


М. Мишустин: оценка работы

Опрос «ФОМнибус» 23–25 декабря. 104 населенных пункта, 53 субъекта РФ, 1500 респондентов.

На Ваш взгляд, глава правительства Михаил Мишустин работает на своём посту скорее хорошо или скорее плохо?

данные в % от всех опрошенных

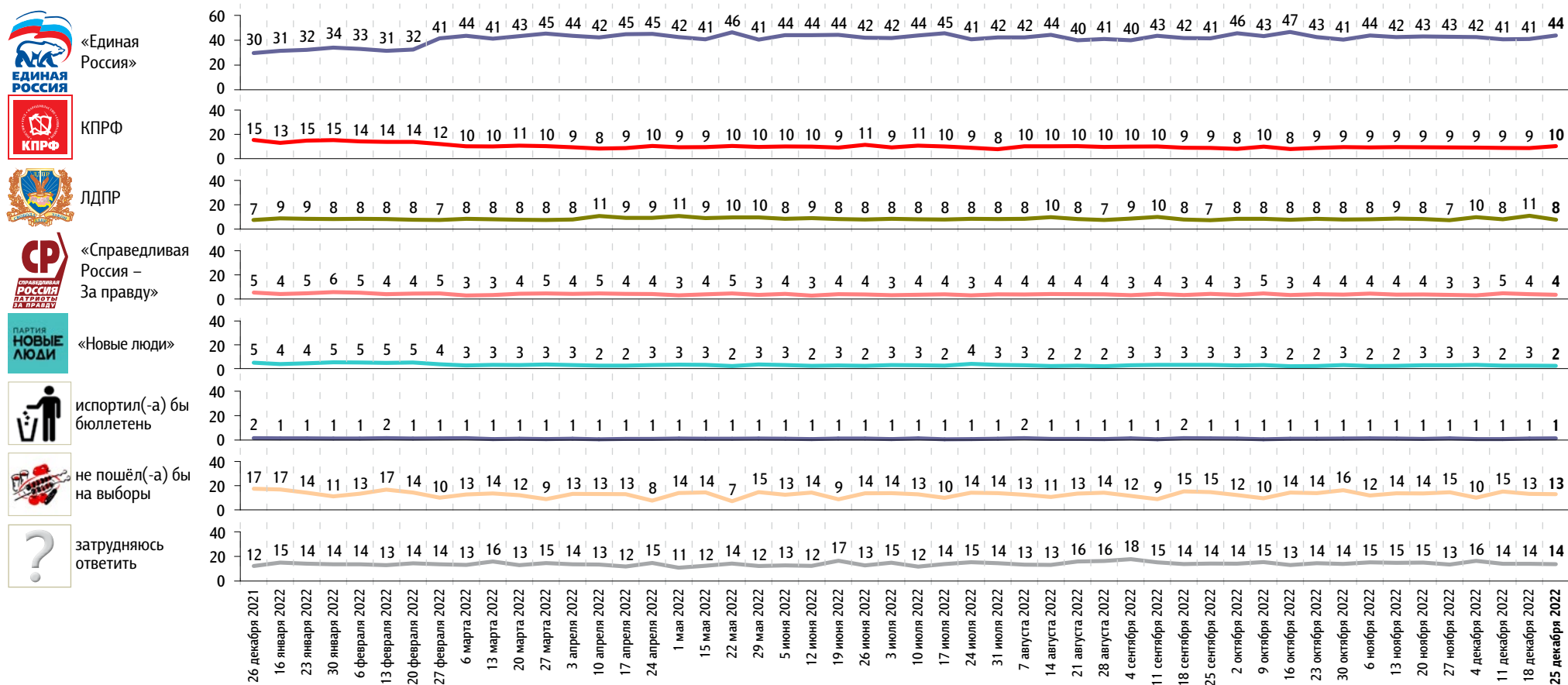


Рейтинги партий

Опрос «ФОМнибус» 23–25 декабря. 104 населенных пункта, 53 субъекта РФ, 1500 респондентов.

Представьте себе, что в следующее воскресенье состоятся выборы в Государственную думу. Скажите, пожалуйста, как, за какую партию Вы бы проголосовали? (Карточка, один ответ.)

данные в % от всех опрошенных



События недели

Опрос «ФОМнибус» 23–25 декабря. 104 населенных пункта, 53 субъекта РФ, 1500 респондентов.

Какие события прошедшей недели, о которых сообщалось в средствах массовой информации, больше всего заинтересовали Вас, привлекли Ваше внимание? (Открытый вопрос.)

данные в % от всех опрошенных, приведены наиболее показательные высказывания

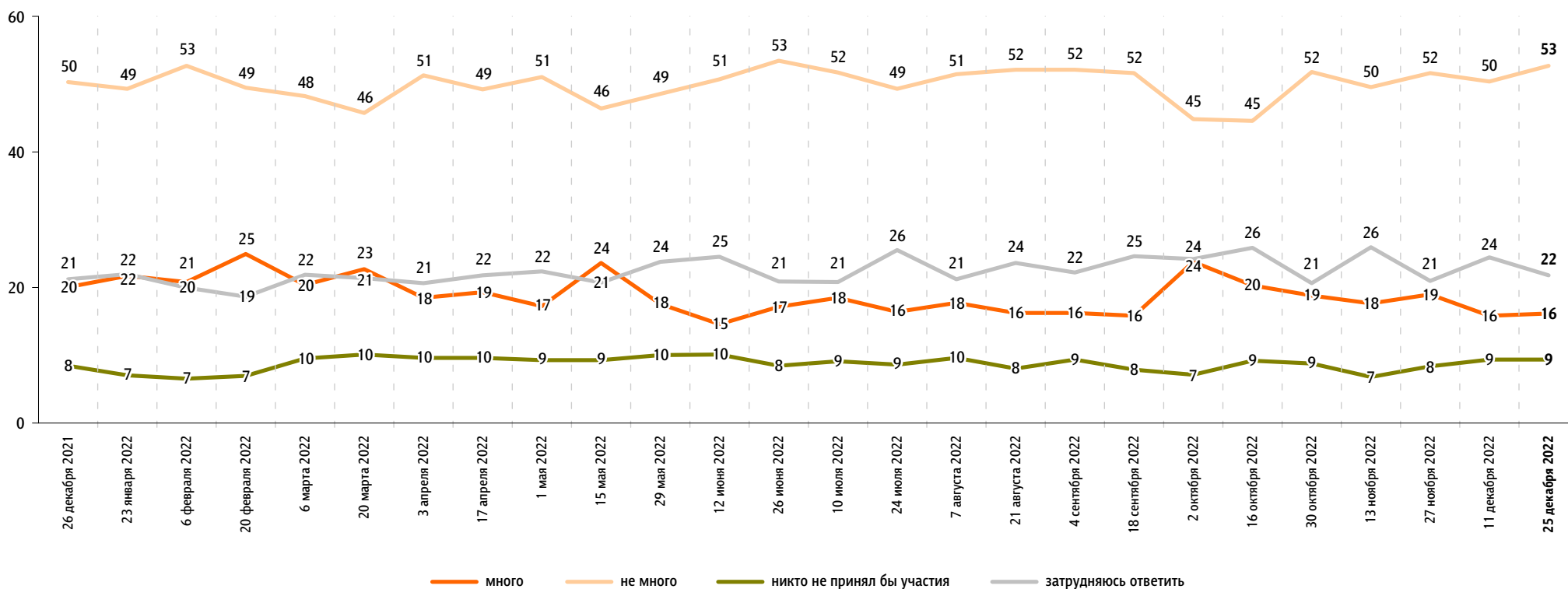
Военная спецоперация России на Украине	<p>Спецоперация, военные действия в целом 28</p> <p>«Положение на Украине»; «война и спецоперация»; «спецоперация на Украине»; «война на Украине»; «на Донбассе, на Украине война»; «Украина: военные действия».</p> <p>Ход боевых действий 2</p> <p>«Наши войска хорошо воюют в Донбассе»; «наши продвигаются вперед»; «продвижение на купянском направлении»; «наступление под Артёмовском»; «наши взяли город Бахмут».</p> <p>Обстрел российских территорий 1</p> <p>«Обстрелы территории России, включая новые регионы»; «атака на Белгород»; «обстрел Белгородской области»; «в Саратов залетели, аэродром разбили, в ближние города, Белгород разносят уже»; «бомбили в Донбассе больницу»; «в Луганске снаряд попал в школу».</p>	31
Спортивные события	«Чемпионат мира в Катаре по футболу»; «финал чемпионата мира по футболу»; «Аргентина выиграла»; «Месси спит с Кубком мира»; «биатлон»; «чемпионат России по фигурному катанию».	4
Встречи, поездки, выступления В. Путина	«Встреча Путина с объединенным штабом армии»; «выступление Путина, встреча с молодежью и с близкими людьми тех, кто воюет»; «обращение Путина на саммите»; «выступление Путина перед корреспондентами»; «Путин был в Беларуси»; «встреча Путина с Лукашенко».	3
Визит В. Зеленского в США	«В Америку ездил Зеленский»; «визит Зеленского в Вашингтон»; «Зеленский в Штаты приехал»; «Зеленский летал к Байдену».	3
Работа властных структур	«Принятие бюджета»; «закон о биометрии»; «“президент Республики Татарстан” – формулировка упраздняется и будет “глава Республики Татарстан”»; «раздача губернаторских подарков детям»; «об увеличении срока службы в армии».	2
Повышение зарплат, пенсий, пособий	«О повышении прожиточного минимума»; «повышение минимальной оплаты труда»; «повышение зарплаты бюджетникам»; «мамочкам будут выплачивать хорошо, МРОТ повысят»; «пенсию прибавят»; «прибавят пенсию в январе»; «повышение социальных выплат медикам».	2
Аварии, пожары	«Ужас в стране: ДТП»; «взрывы и пожары в России»; «пожар в Кемерово»; «пожар в доме престарелых»; «взрыв был в Чувашии»; «самолеты падают на частные дома. И где правда? Отчего падают?».	1
Мобилизация, возможность второй волны мобилизации	«Мобилизация прошедшая»; «мобилизация закончена»; «прошедшая мобилизация повторится»; «вторичная мобилизация»; «будет ли мобилизация?».	1
Подготовка к празднованию Нового года	«Новый год наступает»; «новогодняя суета»; «прибытие Деда Мороза в Тулу».	1
Эпидемия гриппа, ОРВИ, ОРЗ, коронавируса	«Заболееваемость гриппом по России»; «эпидемия гриппа»; «ОРЗ»; «коронавирус, грипп»; «много больных».	1
Погода в России	«О погоде: что будет сильный снегопад и пурга»; «снегопады»; «сильный ветер»; «гололёд».	1
Другие события в России	«День энергетика»; «запуск нового автомобиля “Москвич”»; «открытие катка»; «вода в городе у нас красная».	2
Другие события в мире	«Поставка оружия с Америки»; «обострение армяно-азербайджанского конфликта»; «в Америке сильный снегопад, люди погибли»; «взрыв в Марокко».	1
Затрудняюсь ответить, нет ответа		52

Протестный потенциал

Опрос «ФОМнибус» 23–25 декабря. 104 населенных пункта, 53 субъекта РФ, 1500 респондентов.

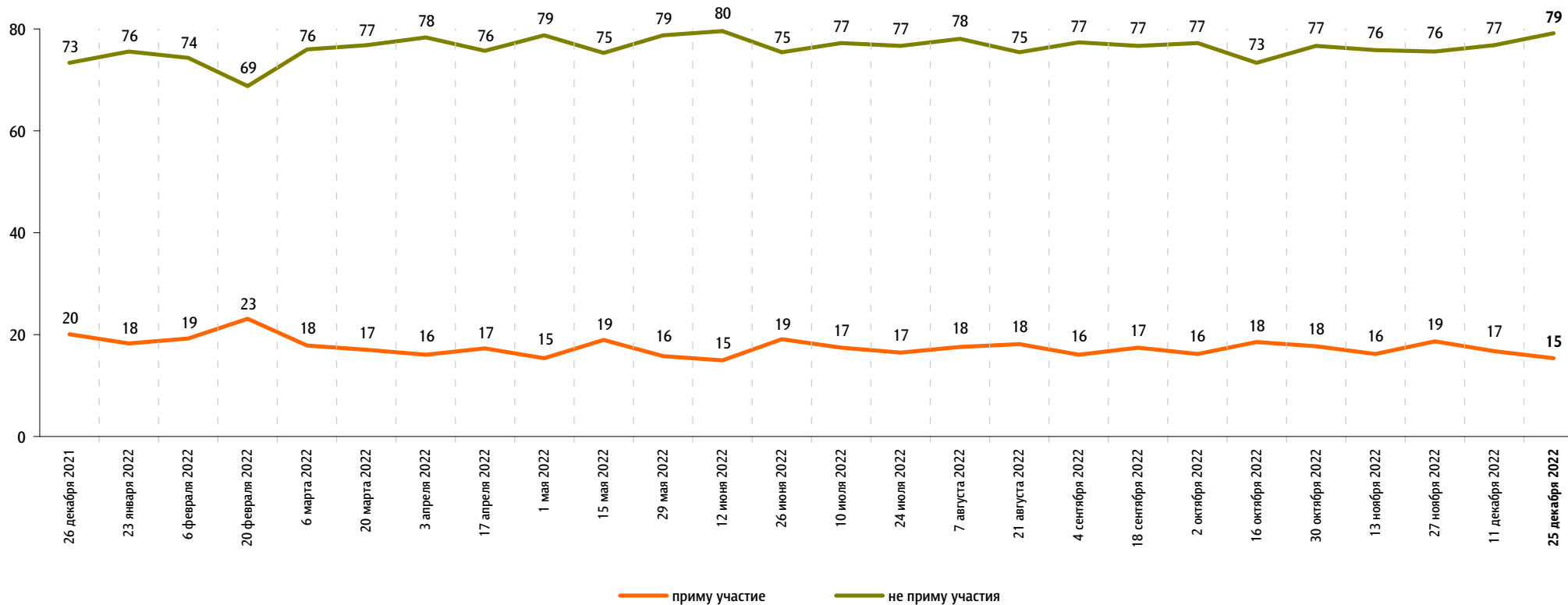
Если бы в ближайшие месяц-два там, где Вы живёте, прошли митинги, демонстрации, акции протеста, то как Вы думаете, много или не много людей приняли бы в них участие?

данные в % от всех опрошенных



А Вы лично примете или не примете участие в митингах, демонстрациях, акциях протеста, если они пройдут в ближайшие месяц-два там, где Вы живёте?

данные в % от всех опрошенных

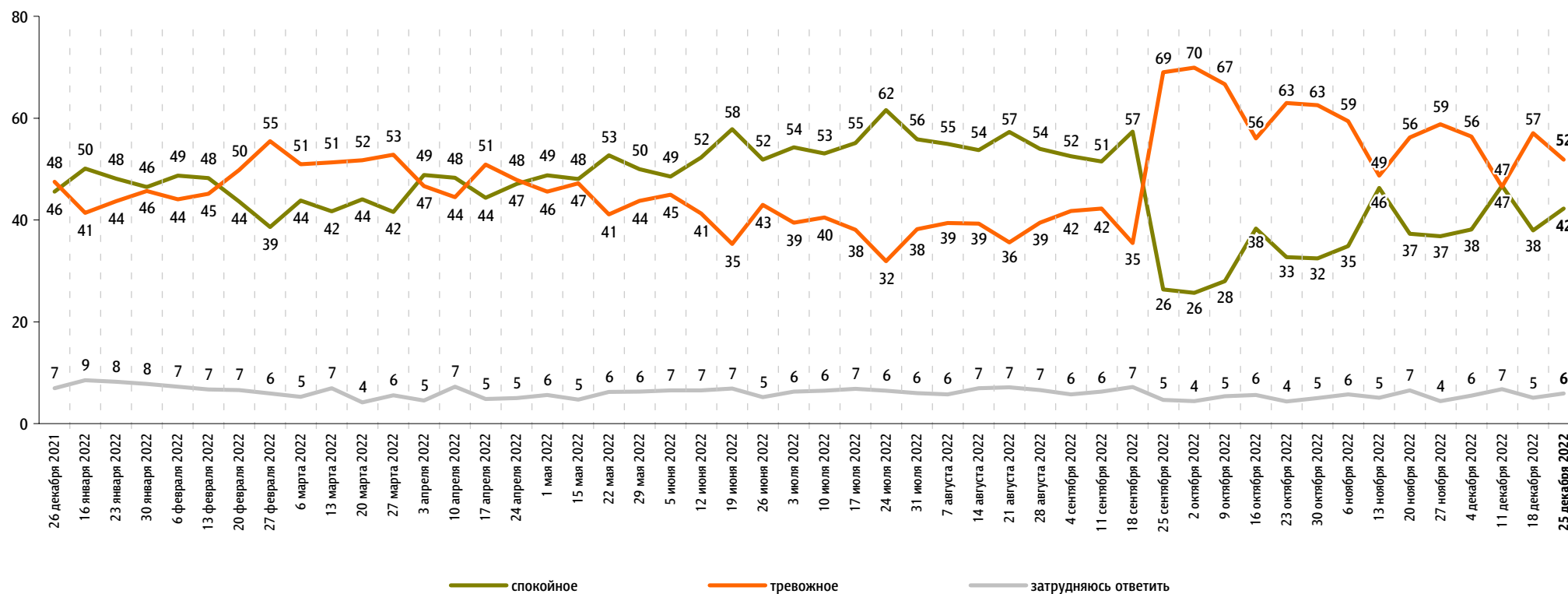


Настроение окружающих

Опрос «ФОМнибус» 23–25 декабря. 104 населенных пункта, 53 субъекта РФ, 1500 респондентов.

Какое настроение, по Вашему мнению, преобладает сегодня среди Ваших родных, друзей, коллег, знакомых – спокойное или тревожное?

данные в % от всех опрошенных

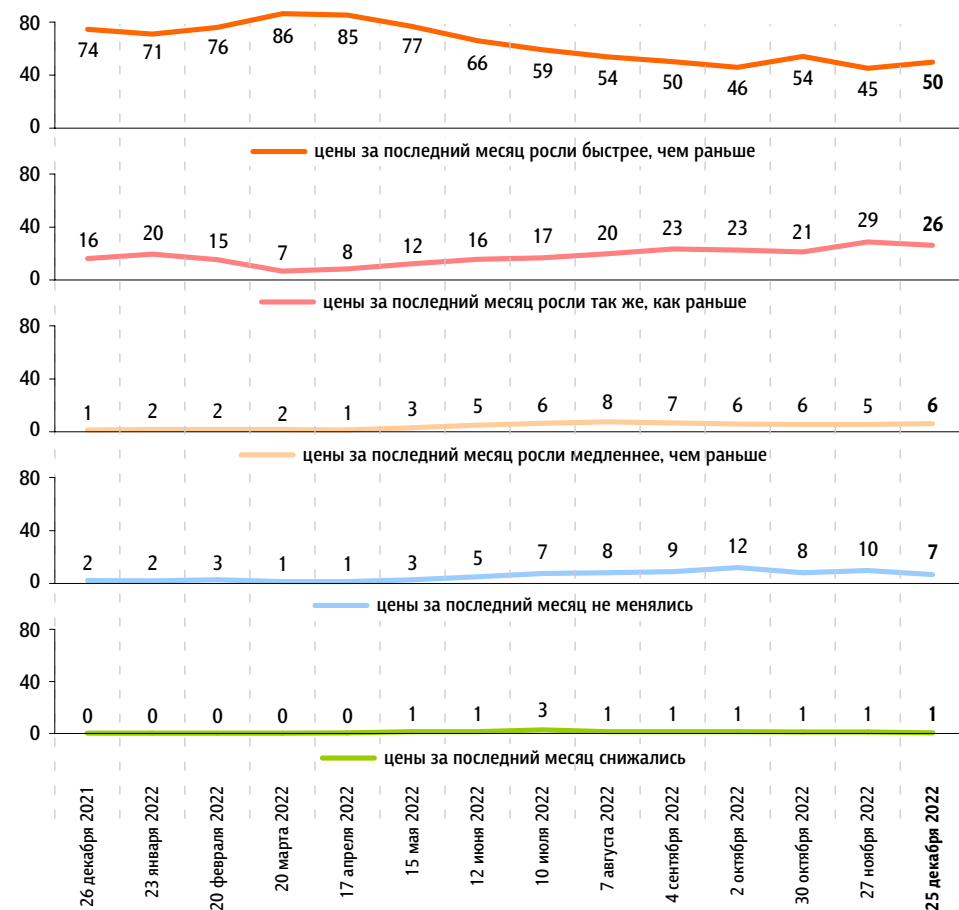


Динамика цен

Опрос «ФОМнибус» 23–25 декабря. 104 населенных пункта, 53 субъекта РФ, 1500 респондентов.

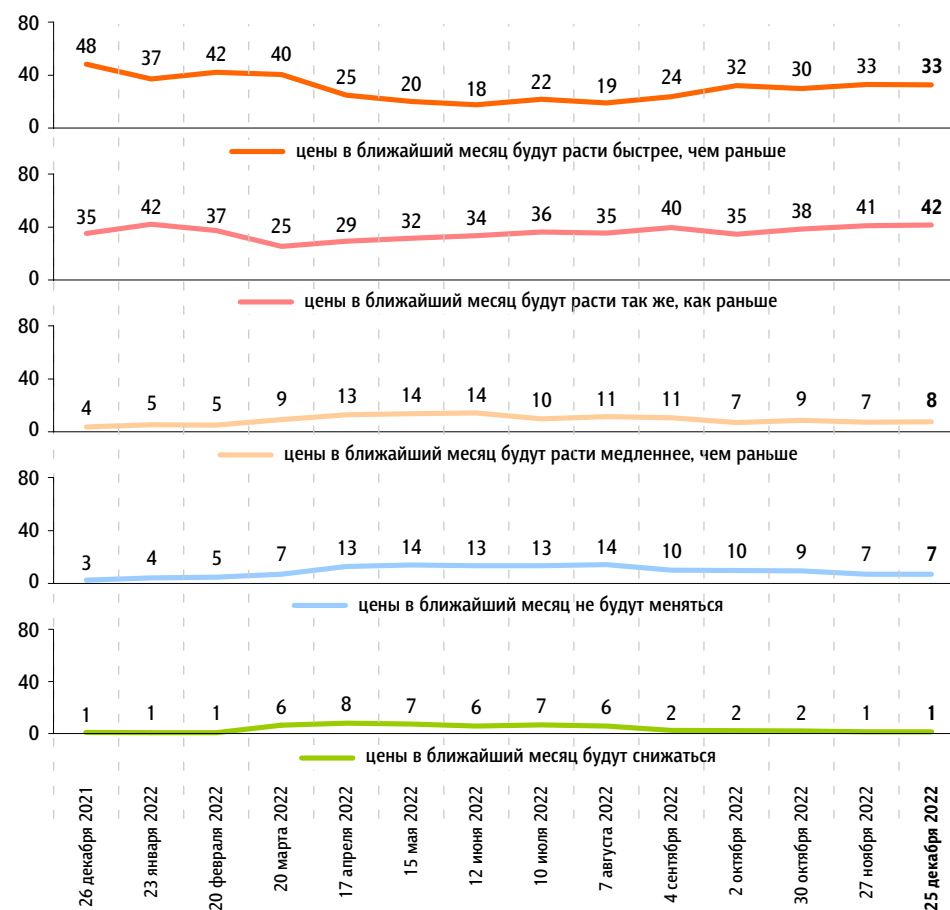
Что, по Вашему мнению, за последний месяц происходило с ценами на основные продукты, товары и услуги? (Карточка, один ответ.)

данные в % от всех опрошенных



Как Вы думаете, что будет происходить с ценами на основные продукты, товары и услуги в ближайший месяц? (Карточка, один ответ.)

данные в % от всех опрошенных



По Вашим наблюдениям, на какие основные продукты, товары и услуги цены за последний месяц заметно выросли? (Карточка, любое число ответов.)

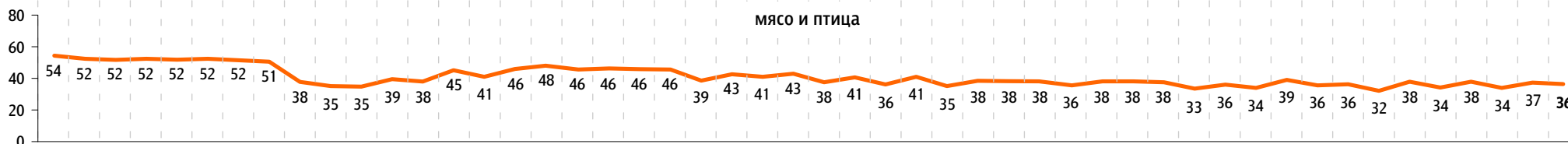
данные в % от всех опрошенных

Продукты питания

хлеб и хлебобулочные изделия



мясо и птица



молоко и молочная продукция



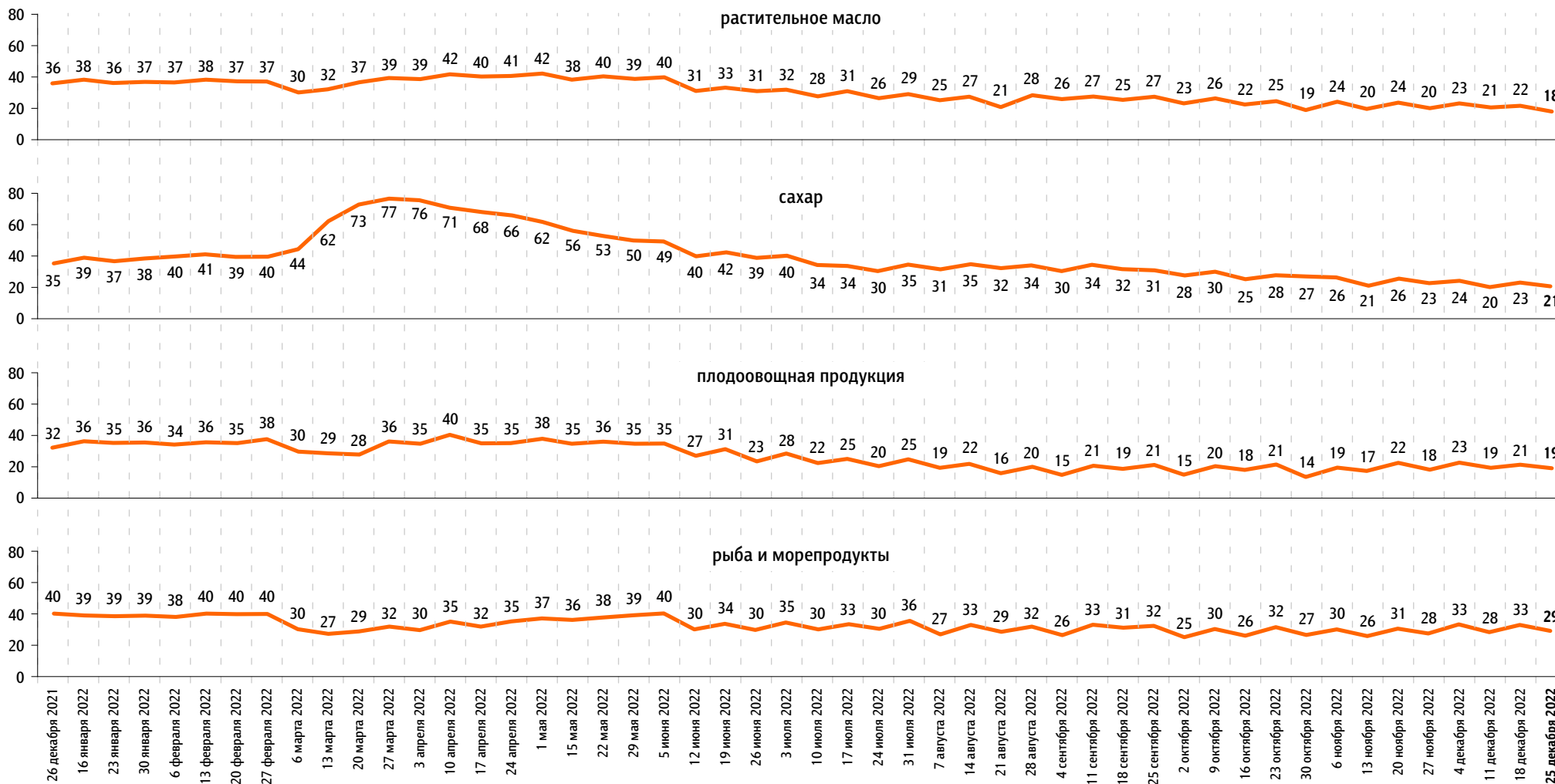
яйца



По Вашим наблюдениям, на какие основные продукты, товары и услуги цены за последний месяц заметно выросли? (Карточка, любое число ответов.)

данные в % от всех опрошенных

Продукты питания



По Вашим наблюдениям, на какие основные продукты, товары и услуги цены за последний месяц заметно выросли? (Карточка, любое число ответов.)

данные в % от всех опрошенных

Продукты питания

крупя, макаронные изделия



алкогольные напитки



Хозтовары

моющие и чистящие средства



средства личной гигиены*

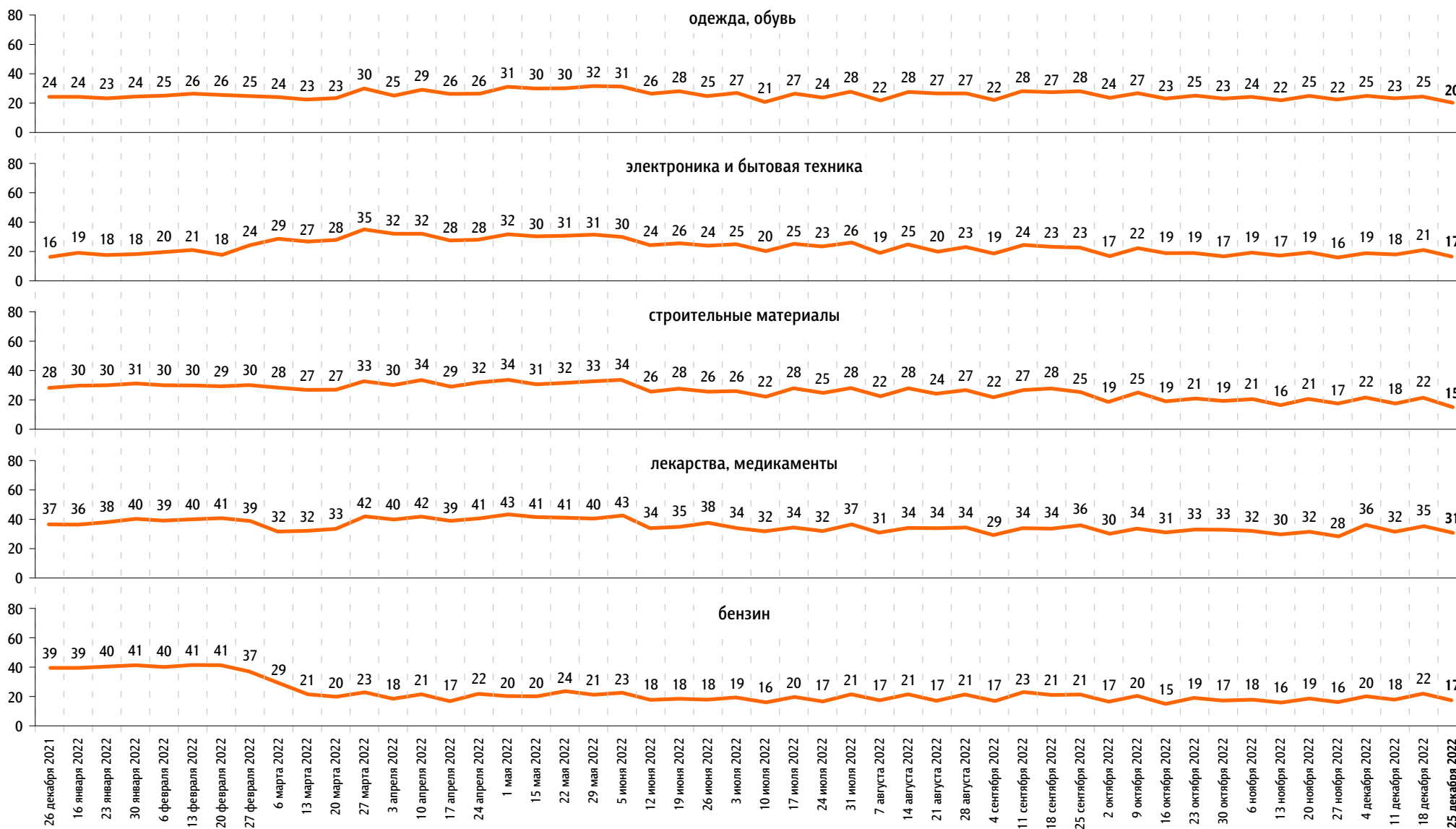


* До 27 марта 2022 г. соответствующей позиции в карточке не было.

По Вашим наблюдениям, на какие основные продукты, товары и услуги цены за последний месяц заметно выросли? (Карточка, любое число ответов.)

данные в % от всех опрошенных

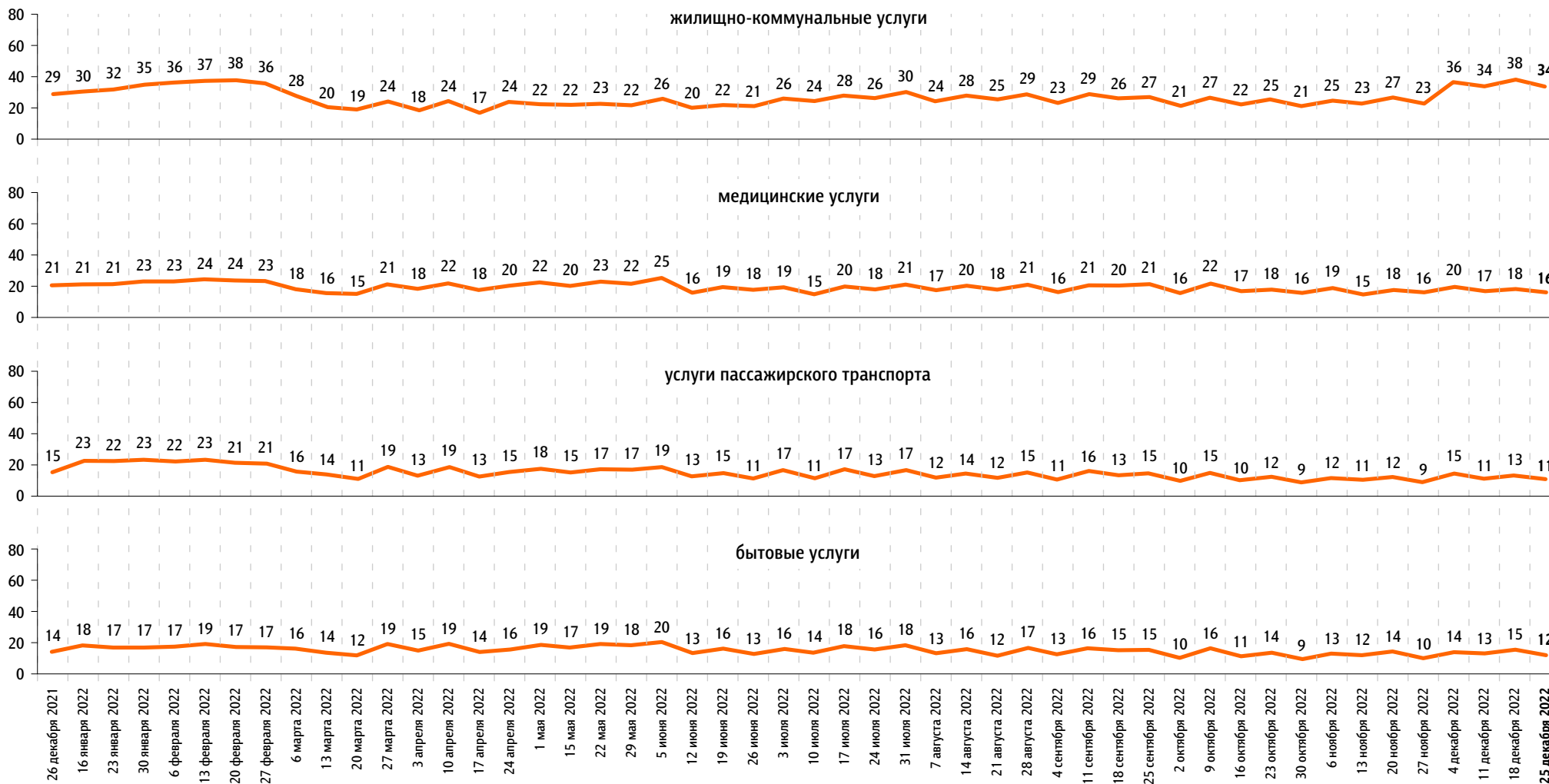
Непродовольственные товары



По Вашим наблюдениям, на какие основные продукты, товары и услуги цены за последний месяц заметно выросли? (Карточка, любое число ответов.)

данные в % от всех опрошенных

Услуги





www.fom.ru

© ФОМ, 2022

123376 Москва, ул. Рочдельская, д. 15, стр. 16А
тел. : +7 (495) 653-82-32
факс : +7 (495) 653-82-02
www.fom.ru
fom@fom.ru

Александр Ослон – президент ФОМ

ФОМнибус – репрезентативный еженедельный опрос населения 18 лет и старше.
Метод опроса – интервью по месту жительства респондента.

Выборка:
1500 респондентов (жители 104 городских и сельских населенных пунктов в 53 субъектах РФ).
Статистическая погрешность не превышает 3,6%.