

ДОМИНАНТЫ.

ПОЛЕ МНЕНИЙ



Социологический бюллетень

Опрос: неделя №51

Выпуск: 25 декабря 2025 года

© ФОМ, 2025
www.fom.ru

Ключевые индикаторы общественного мнения

2 Политические индикаторы

- 2 В. Путин: отношение и оценки работы
- 4 Правительство РФ: оценка работы
- 5 М. Мишустин: оценка работы
- 6 Рейтинги партий

Факторы формирования общественного мнения

8 События недели

9 Протестный потенциал

11 Настроение окружающих

12 Динамика цен

Политические индикаторы



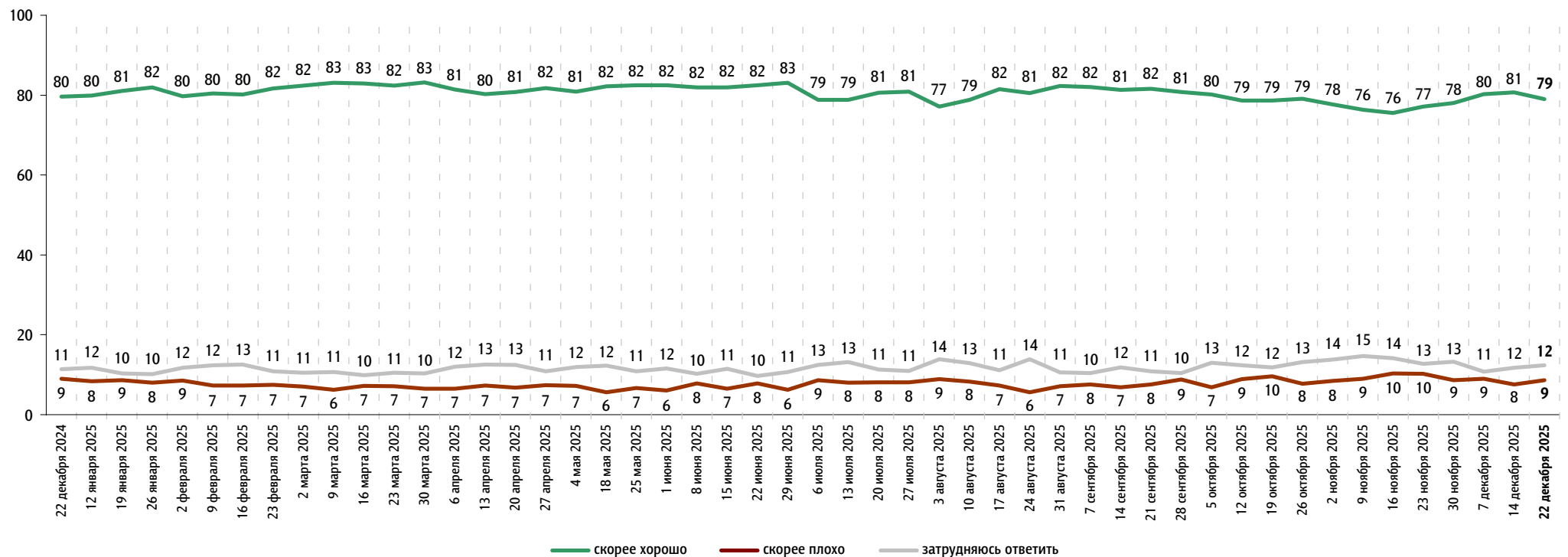
В. Путин: отношение и оценки работы

Опрос «ФОМнибус» 19–22 декабря. 97 населённых пунктов, 51 субъект РФ, 1500 респондентов.

Оценка работы В. Путина

Как Вы считаете, президент В. Путин работает на своём посту скорее хорошо или скорее плохо?

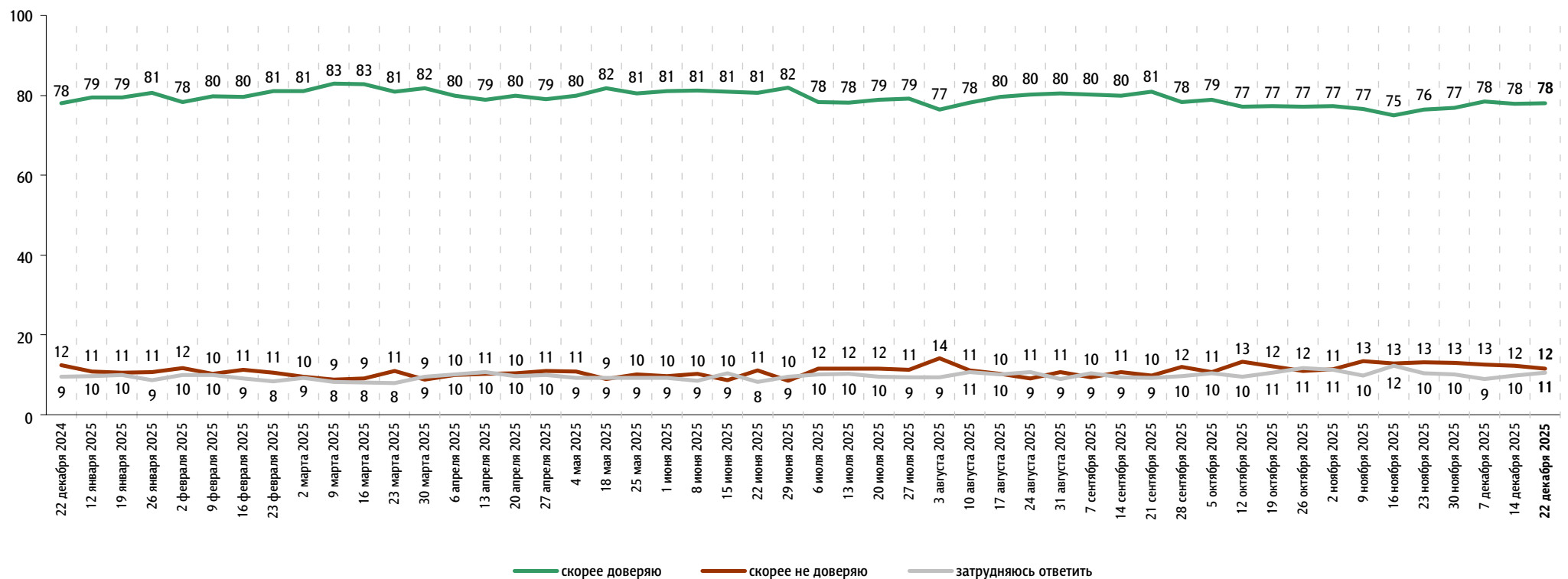
данные в % от всех опрошенных



Доверие В. Путину

Вы скорее доверяете или скорее не доверяете В. Путину?

данные в % от всех опрошенных

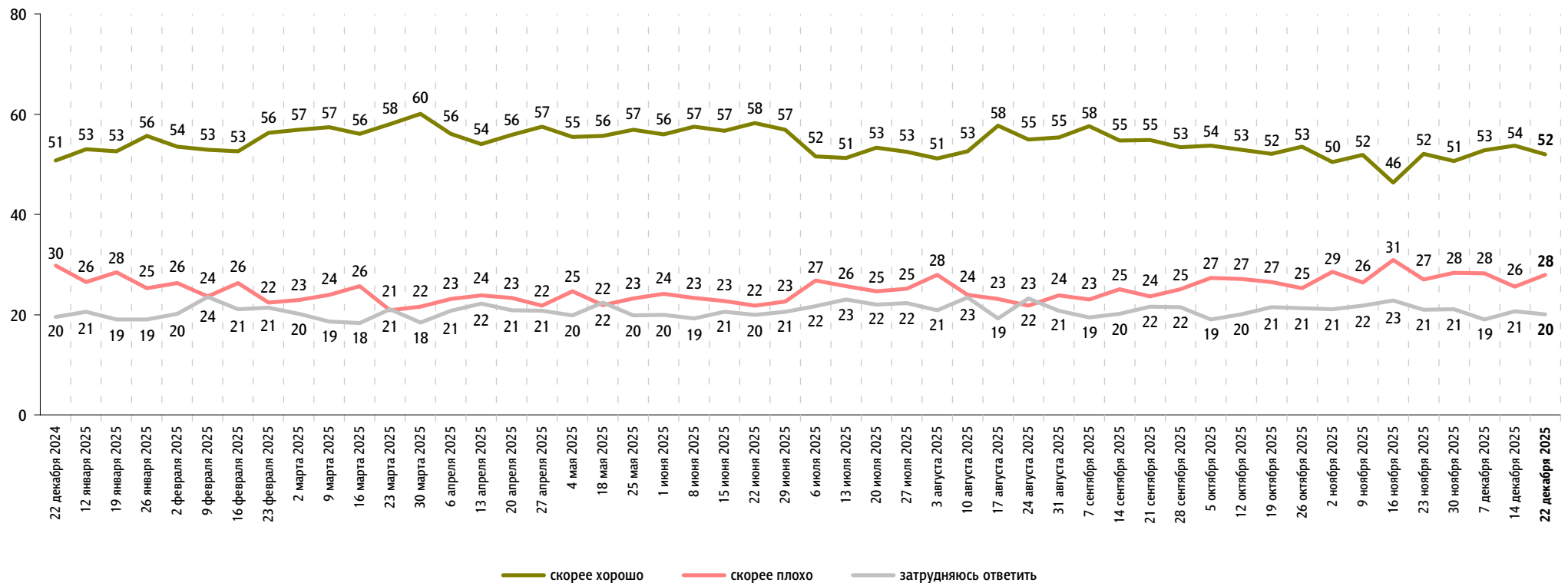


Правительство РФ: оценка работы

Опрос «ФОМнибус» 19–22 декабря. 97 населённых пунктов, 51 субъект РФ, 1500 респондентов.

Как, по Вашему мнению, сегодня работает российское правительство – скорее хорошо или скорее плохо?

данные в % от всех опрошенных



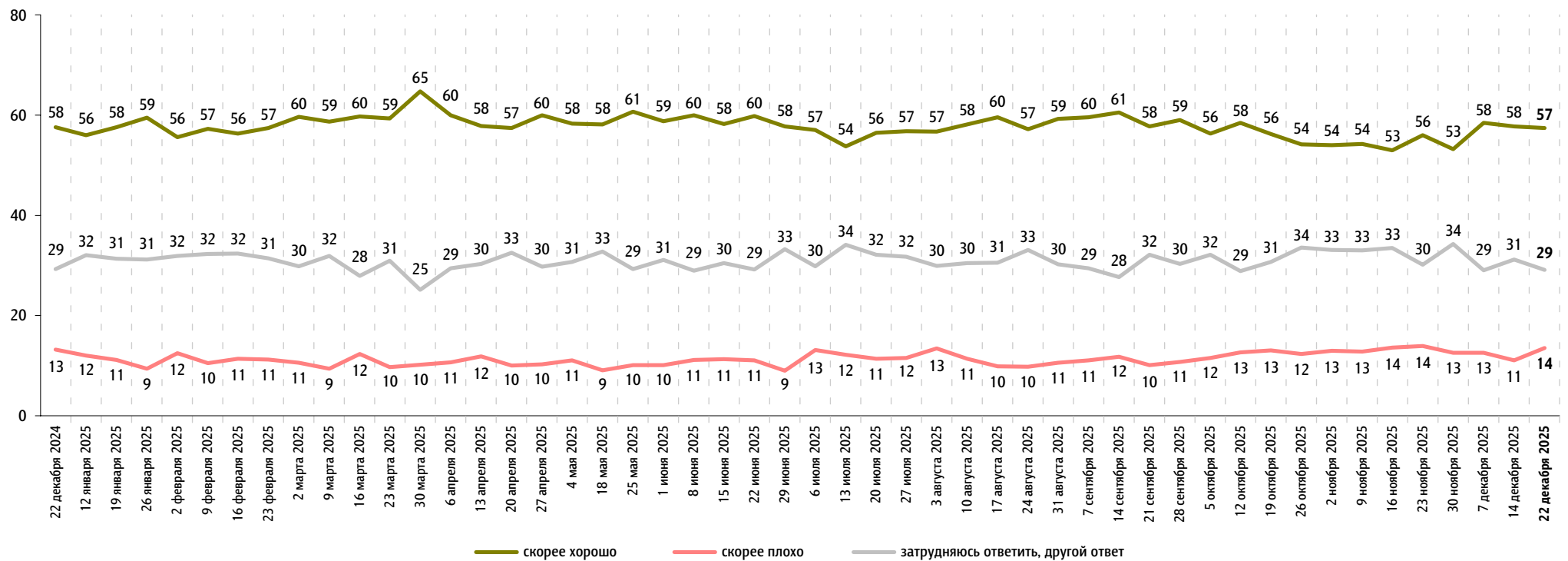


М. Мишустин: оценка работы

Опрос «ФОМнибус» 19–22 декабря. 97 населённых пунктов, 51 субъект РФ, 1500 респондентов.

На Ваш взгляд, глава правительства Михаил Мишустин работает на своём посту скорее хорошо или скорее плохо?

данные в % от всех опрошенных

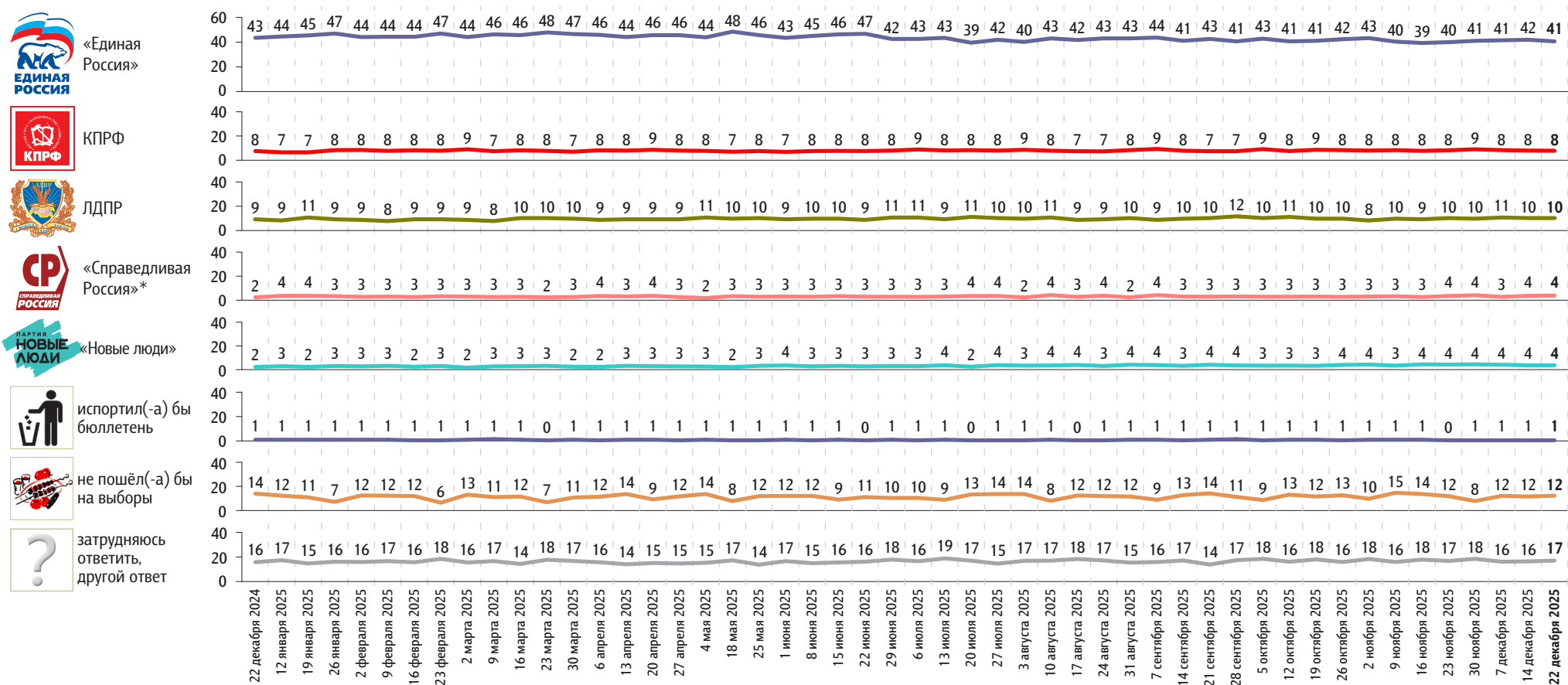


Рейтинги партий

Опрос «ФОМнибус» 19–22 декабря. 97 населённых пунктов, 51 субъект РФ, 1500 респондентов.

Представьте себе, что в следующее воскресенье состоятся выборы в Государственную думу. Скажите, пожалуйста, как, за какую партию Вы бы проголосовали? (Картонка, один ответ.)

данные в % от всех опрошенных



* До 26 октября 2025 г. включительно – партия «Справедливая Россия – За правду».

Представьте себе, что в следующее воскресенье состоятся выборы в Государственную думу. Скажите, пожалуйста, как, за какую партию Вы бы проголосовали? (Карточка, один ответ.)

данные в % от всех опрошенных

	22 декабря 2024	12 января 2025	19 января 2025	26 января 2025	2 февраля 2025	9 февраля 2025	16 февраля 2025	23 февраля 2025	2 марта 2025	9 марта 2025	16 марта 2025	23 марта 2025	30 марта 2025	6 апреля 2025	13 апреля 2025	20 апреля 2025	27 апреля 2025	4 мая 2025	18 мая 2025	25 мая 2025	1 июня 2025	8 июня 2025	15 июня 2025	22 июня 2025	29 июня 2025	6 июля 2025	13 июля 2025	20 июля 2025	27 июля 2025	3 августа 2025	10 августа 2025	17 августа 2025	24 августа 2025	31 августа 2025	7 сентября 2025	14 сентября 2025	21 сентября 2025	28 сентября 2025	5 октября 2025	12 октября 2025	19 октября 2025	26 октября 2025	2 ноября 2025	9 ноября 2025	16 ноября 2025	23 ноября 2025	30 ноября 2025	7 декабря 2025	14 декабря 2025	22 декабря 2025		
Российская партия пенсионеров за социальную справедливость	1	1	1	2	1	1	1	1	1	1	1	1	1	1	1	1	1	1	1	1	2	1	1	1	1	1	1	1	1	1	1	1	1	2	1	1	1	1	1	1	1	1	1	1	1	2	1	1	1	1	1	
Российская экологическая партия «Зелёные»	1	1	1	1	0	1	1	1	0	1	1	1	1	1	1	1	1	0	1	1	1	1	1	1	1	1	1	1	1	1	1	1	1	1	1	1	1	1	1	0	1	1	1	1	1	1	1	1	1	1	1	
«Яблоко»	1	1	1	1	1	1	1	0	1	0	0	1	1	1	1	1	1	1	0	1	1	1	1	1	1	0	1	1	1	1	1	1	1	1	1	1	1	1	1	0	1	1	0	1	1	1	1	1	1	1	1	
«Коммунисты России»	1	0	0	0	1	0	0	1	0	1	0	1	1	0	0	1	0	1	0	1	0	0	0	0	0	0	1	0	0	0	0	0	1	0	0	1	1	1	0	0	1	1	1	1	0	0	0	1	1	1	0	
Российская партия свободы и справедливости	0	0	0	0	0	0	0	1	0	0	0	0	0	0	0	1	0	0	0	0	0	1	0	0	0	0	0	0	0	0	0	0	0	0	0	0	0	0	0	0	0	0	0	0	0	0	0	0	0	0	0	
«Гражданская платформа»	0	0	0	0	0	0	0	0	0	0	0	0	0	0	0	0	0	0	0	0	0	0	0	0	0	0	0	0	0	0	0	0	0	0	0	0	0	0	0	0	0	0	0	0	0	0	0	0	0	0	0	
«Родина»	0	0	1	0	1	0	0	0	1	1	0	0	0	0	0	0	1	0	0	0	0	1	0	1	0	0	0	0	0	0	1	0	1	1	0	0	0	0	1	0	0	0	0	0	0	0	0	0	1	0	0	0
«Зелёная альтернатива»	0	0	0	0	0	0	0	0	0	0	0	0	0	0	0	0	0	0	0	0	0	0	0	0	0	0	0	0	0	0	0	1	0	0	0	0	0	0	0	0	0	0	0	0	0	0	0	0	0	0	0	0

События недели

Опрос «ФОМнибус» 19–22 декабря. 97 населённых пунктов, 51 субъект РФ, 1500 респондентов.

Какие события прошедшей недели, о которых сообщалось в средствах массовой информации, больше всего заинтересовали Вас, привлекли Ваше внимание?
(Открытый вопрос.)

данные в % от всех опрошенных, приведены наиболее показательные высказывания

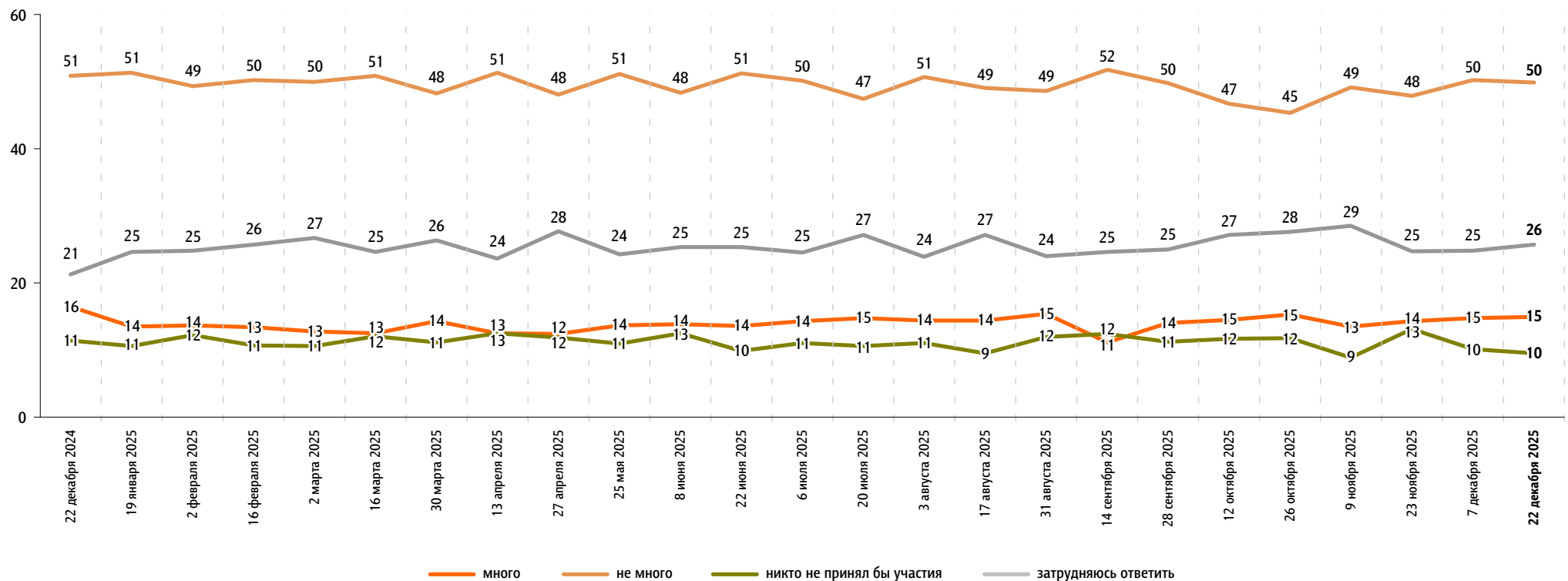
Прямая линия с В. Путиным	«Итоги года с Владимиром Путиным»; «встреча Путина с гражданами»; «выступал наш президент: руководящая линия – рассказал всё, что было и чем сердце успокоится, о проделанной работе и перспективах, задачи поставил, подвёл итоги»; «выступление Путина в прямом эфире»; «отчётный доклад Путина – пресс-конференция»; «речь Путина».	18
Военная спецоперация России на Украине	СВО в целом, успехи российской армии	13
	«Взятие Купянска»; «взятие Северска»; «военные действия на Украине»; «продвижение наших на Украине».	15
	Обстрелы российских территорий	2
	«Атаки БПЛА, обстрелы»; «вчера в Курской области ВСУ атаковали энергетические объекты»; «вчерашние атаки – четыре раза тревога была»; «прилетел в Мичуринске беспилотник».	
Резня в школе в Одинцово	«В одинцовской школе парень зарезал ребёнка»; «в школе убили мальчика»; «мальчик зарезал другого мальчика в школе»; «ситуация в школе в Одинцово»; «убийство ребёнка в Москве, таджика – тревожно мне».	4
Мирные переговоры	«Договоры о перемирии»; «мирное соглашение между Россией и Украиной – идут переговоры»; «мирные переговоры»; «переговоры по СВО».	2
Работа властных структур	«Новые законы»; «очередные запреты»; «повышение утилизационного сбора»; «снижение ключевой ставки»; «таксистами и курьерами не могут работать мигранты».	1
Дело о мошенничестве с квартирой Л. Долиной	«Дело Долиной по квартирному вопросу»; «про продажу квартиры Долиной»; «прецедент по делу Долиной»; «разборки с квартирой Ларисы Долиной».	1
Враждебное отношение Евросоюза к России	«Деньги отбирают у России»; «Еврокомиссия – как они хотят забрать наши деньги»; «Европа давит на Россию».	1
Рост цен, тарифов	«ЖКХ – цены»; «повышение тарифов на ЖКХ»; «рост цен на продукты»; «цены поднялись».	1
Повышение пенсий, пособий	«Пенсию добавляют»; «поддержка семей с детьми»; «пообещали поднять пенсию военным».	1
Перебои с интернетом	«Интернет не работает на улице»; «отключение интернета».	1
Подписание закона о повышении ставки НДС	«Налоговая реформа 2026»; «НДС повышают»; «повышение налогов»; «ставка НДС».	1
Другие события в России	«Все приложения через Макс – очень агрессивная реклама идёт»; «подготовка к Новому году»; «прямая линия с Кадыровым»; «снегопады и нечищенные дороги»; «украшение центра Москвы к Новому году»; «ЦСКА проиграли».	2
Другие события в мире	«Батька Лукашенко выступал»; «договорённости между Россией и США, европейцами»; «Формула-1».	1
Затрудняюсь ответить, нет ответа		56

Протестный потенциал

Опрос «ФОМнибус» 19–22 декабря. 97 населённых пунктов, 51 субъект РФ, 1500 респондентов.

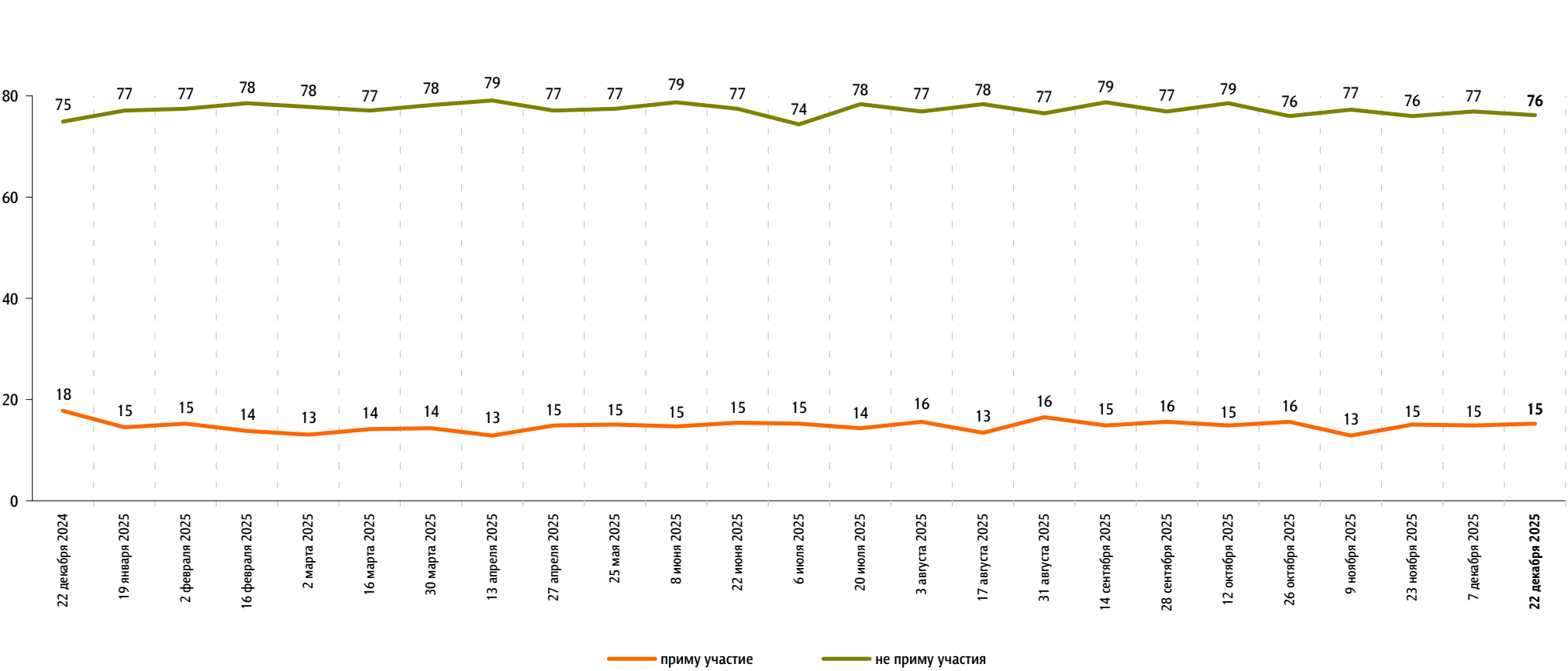
Если бы в ближайшие месяц-два там, где Вы живёте, прошли акции протеста, то как Вы думаете, много или не много людей приняли бы в них участие?

данные в % от всех опрошенных



А Вы лично примете или не примете участие в акциях протеста, если они пройдут в ближайшие месяц-два там, где Вы живёте?

данные в % от всех опрошенных

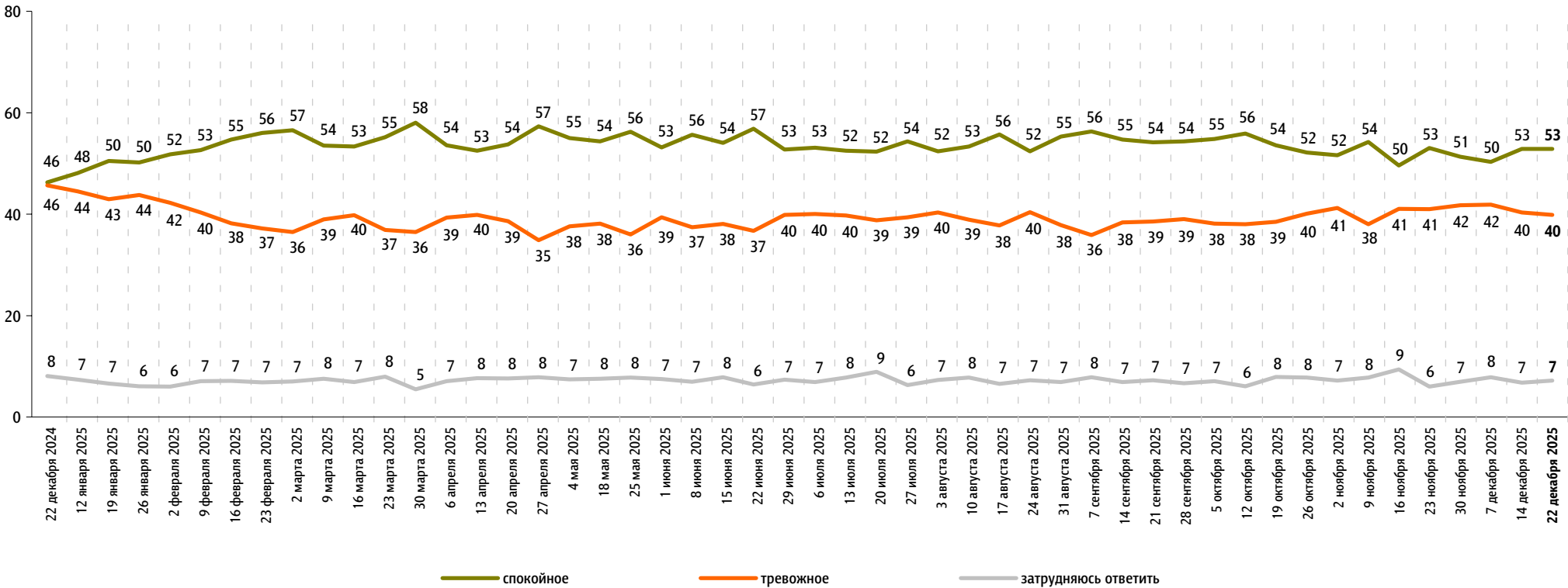


Настроение окружающих

Опрос «ФОМнибус» 19–22 декабря. 97 населённых пунктов, 51 субъект РФ, 1500 респондентов.

Какое настроение, по Вашему мнению, преобладает сегодня среди Ваших родных, друзей, коллег, знакомых – спокойное или тревожное?

данные в % от всех опрошенных

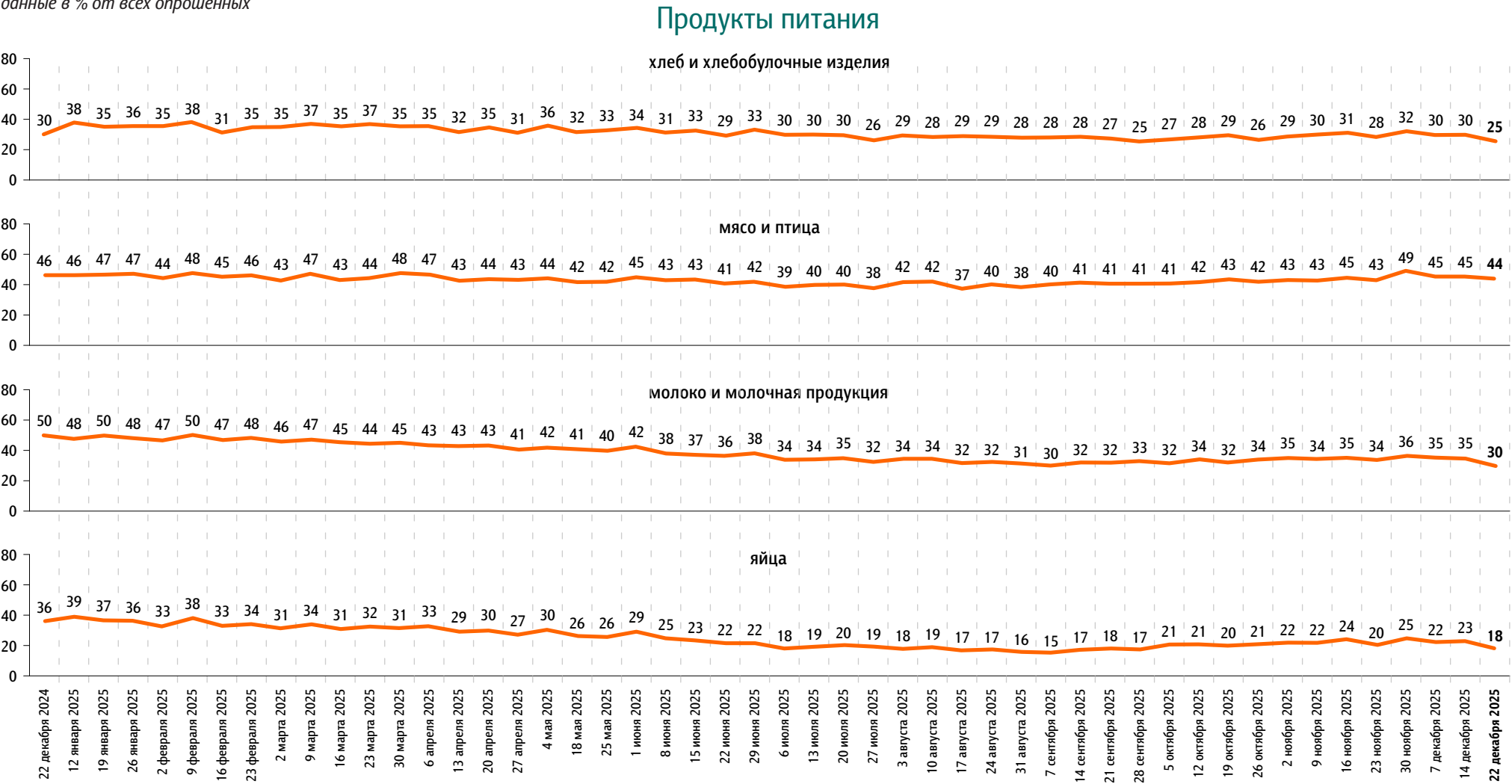


Динамика цен

Опрос «ФОМнибус» 19–22 декабря. 97 населённых пунктов, 51 субъект РФ, 1500 респондентов.

По Вашим наблюдениям, на какие основные продукты, товары и услуги цены за последний месяц заметно выросли? (Карточка, любое число ответов.)

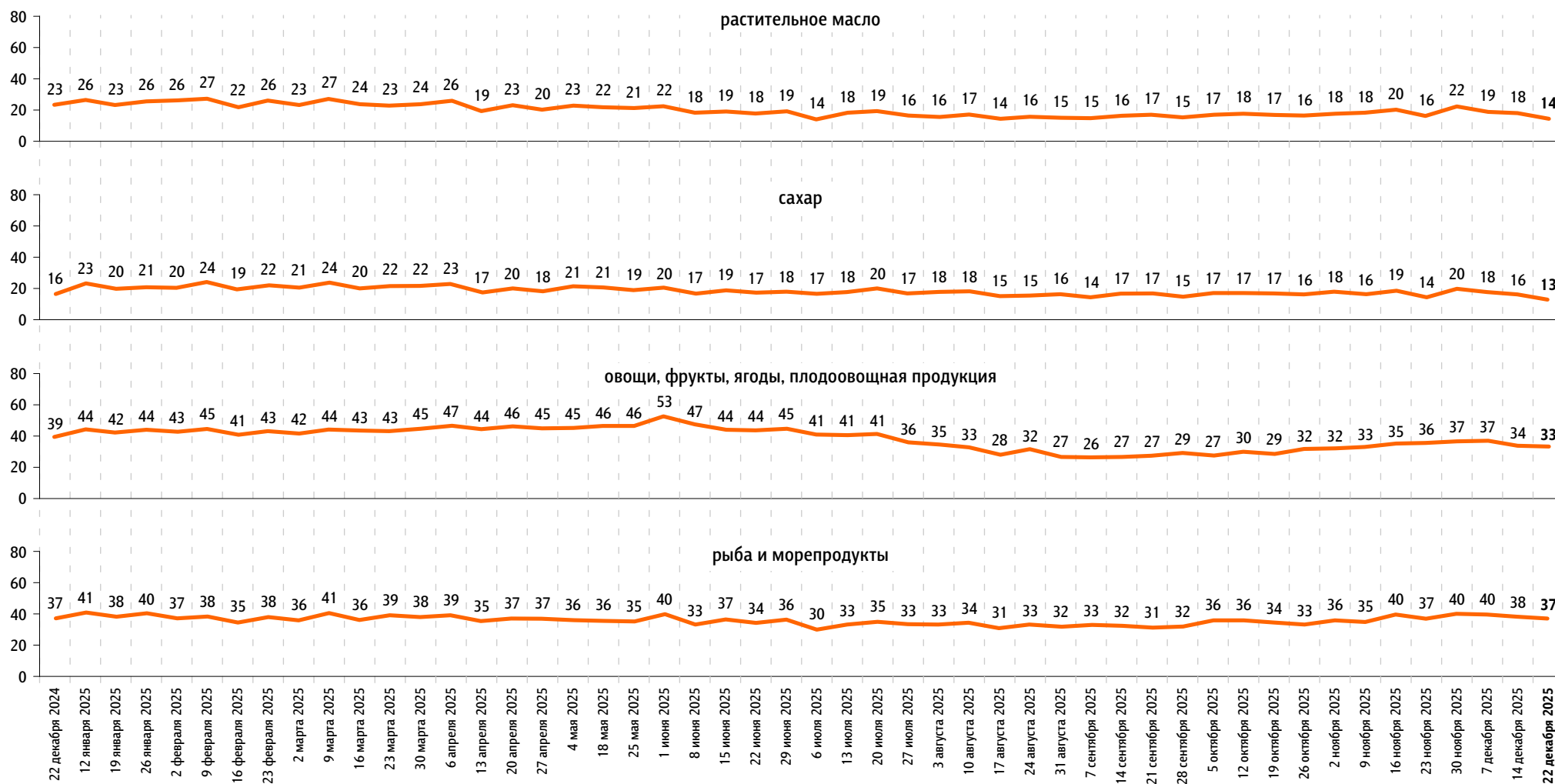
данные в % от всех опрошенных



По Вашим наблюдениям, на какие основные продукты, товары и услуги цены за последний месяц заметно выросли? (Карточка, любое число ответов.)

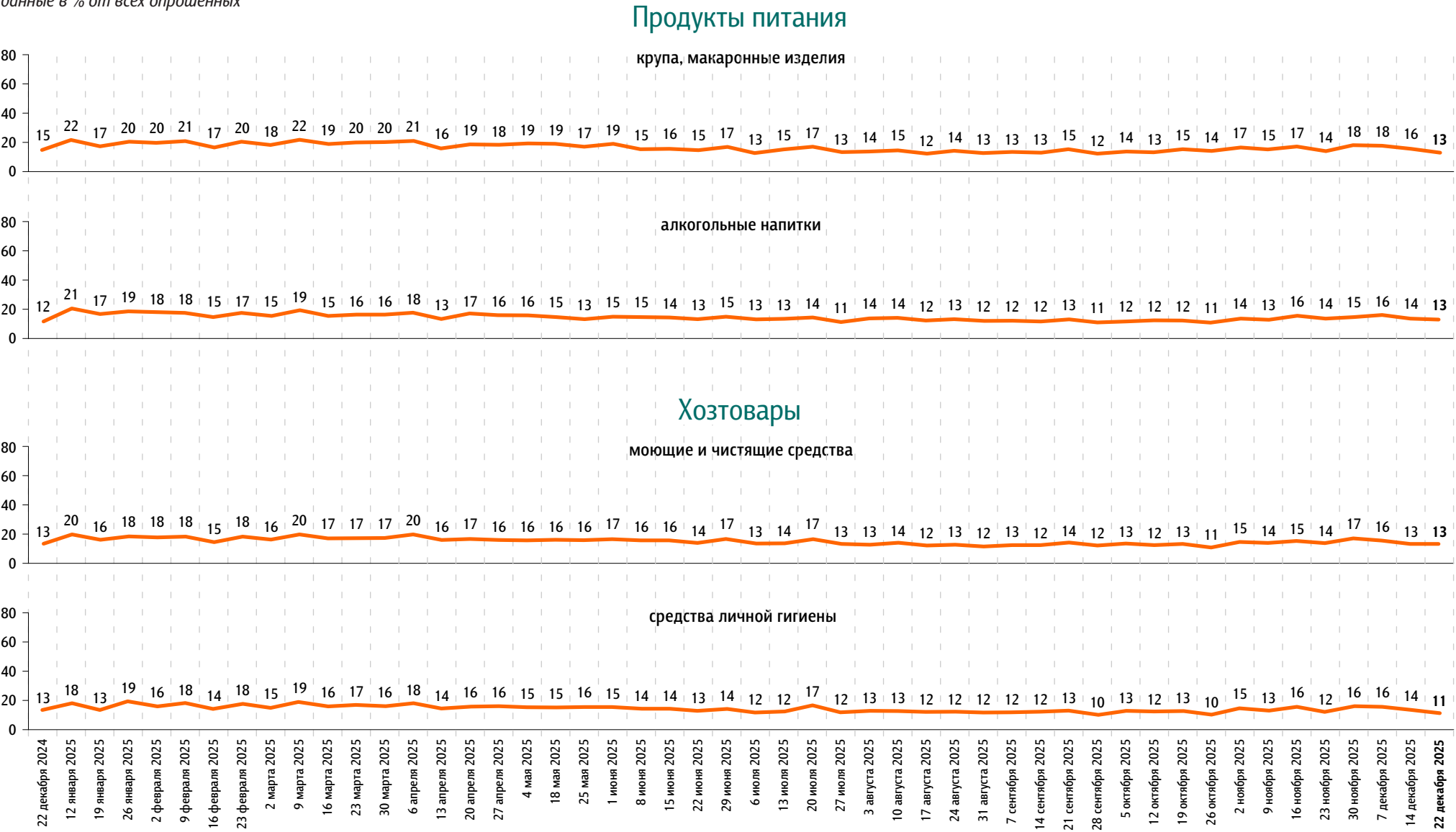
данные в % от всех опрошенных

Продукты питания



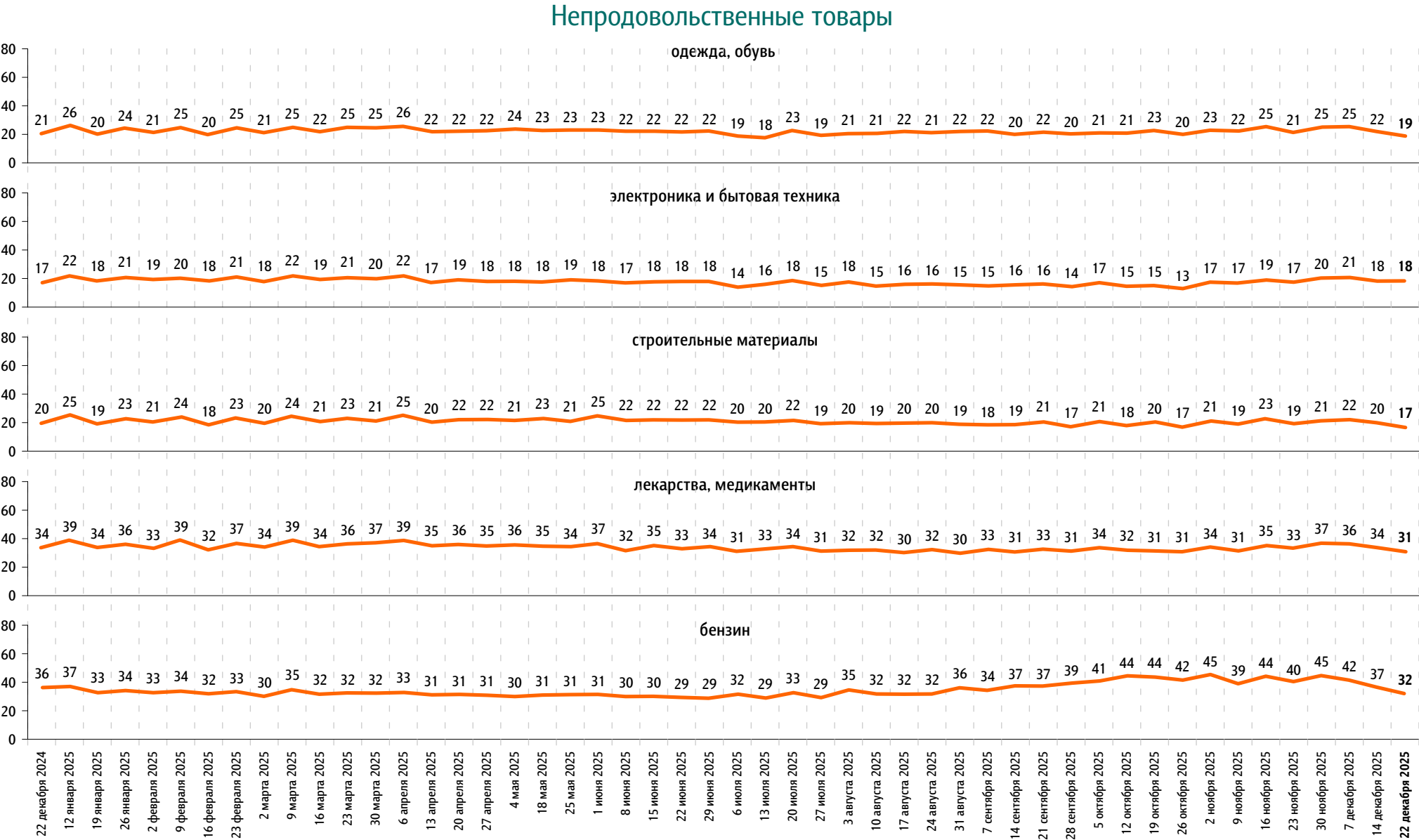
По Вашим наблюдениям, на какие основные продукты, товары и услуги цены за последний месяц заметно выросли? (Карточка, любое число ответов.)

данные в % от всех опрошенных



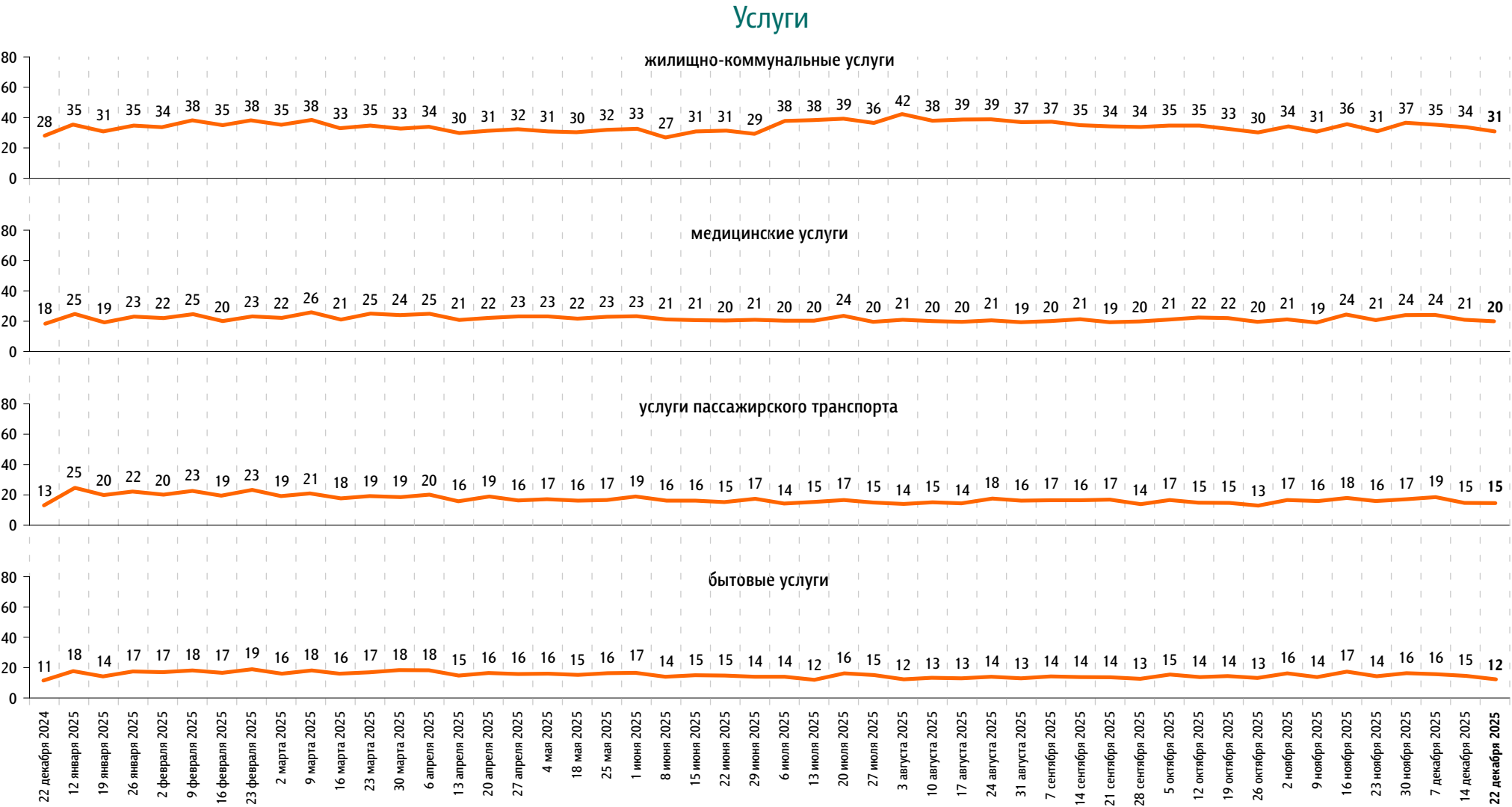
По Вашим наблюдениям, на какие основные продукты, товары и услуги цены за последний месяц заметно выросли? (Карточка, любое число ответов.)

данные в % от всех опрошенных



По Вашим наблюдениям, на какие основные продукты, товары и услуги цены за последний месяц заметно выросли? (Карточка, любое число ответов.)

данные в % от всех опрошенных





www.fom.ru

© ФОМ, 2025

123376 Москва, ул. Рочдельская, д. 15, стр. 16А

тел. : +7 (495) 653-82-32

факс : +7 (495) 653-82-02

www.fom.ru

fom@fom.ru

Александр Ослон – президент ФОМ

ФОМнибус – репрезентативный еженедельный опрос населения 18 лет и старше.
Метод опроса – интервью по месту жительства респондента.

Выборка:
1500 респондентов (жители 97 городских и сельских населённых пунктов в 51 субъекте РФ).
Статистическая погрешность не превышает 3,6%.

Доли ответов респондентов на вопросы анкеты округлены до целого числа.

Сумма долей ответов на вопрос, на который респондент может дать/выбрать только один вариант ответа (включая позицию «затрудняюсь ответить»), может отклоняться от 100% на ± 1 процентный пункт из-за накопления погрешностей округления.