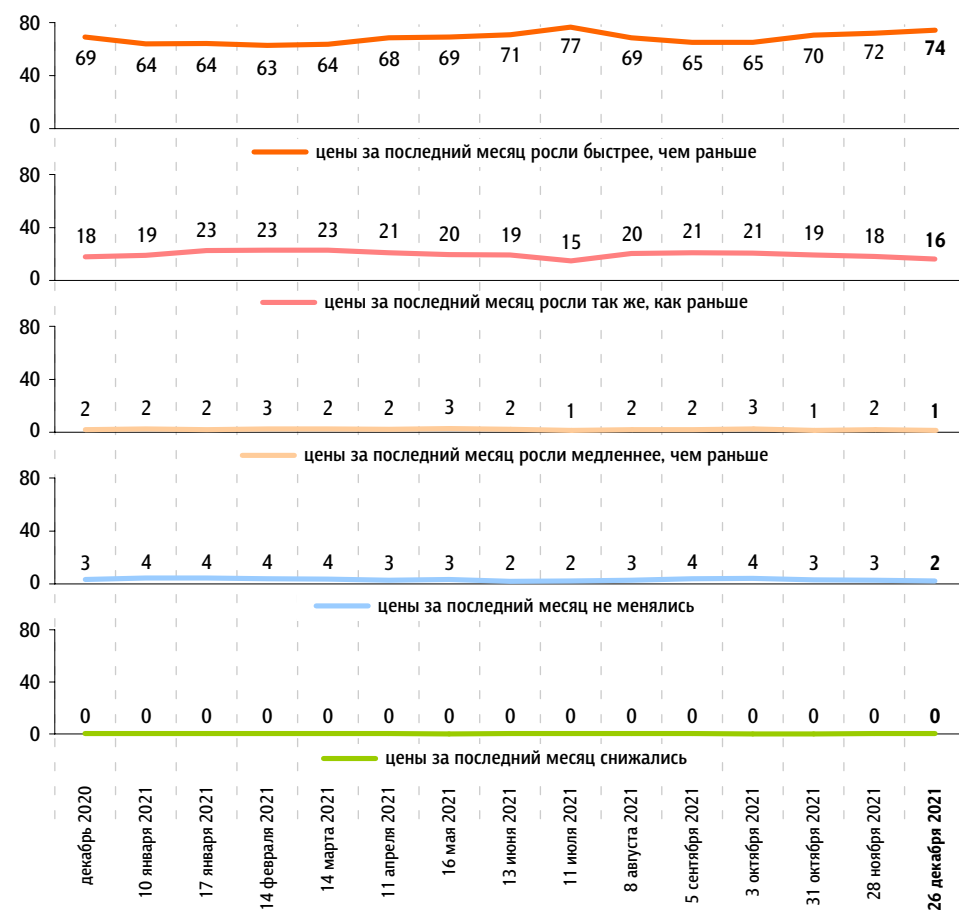


# Динамика цен

Опрос «ФОМнибус» 24–26 декабря. 104 населенных пункта, 53 субъекта РФ, 1500 респондентов.  
Декабрь 2020 г. и 10 января 2021 г. – Всероссийский телефонный опрос. 2000 респондентов.

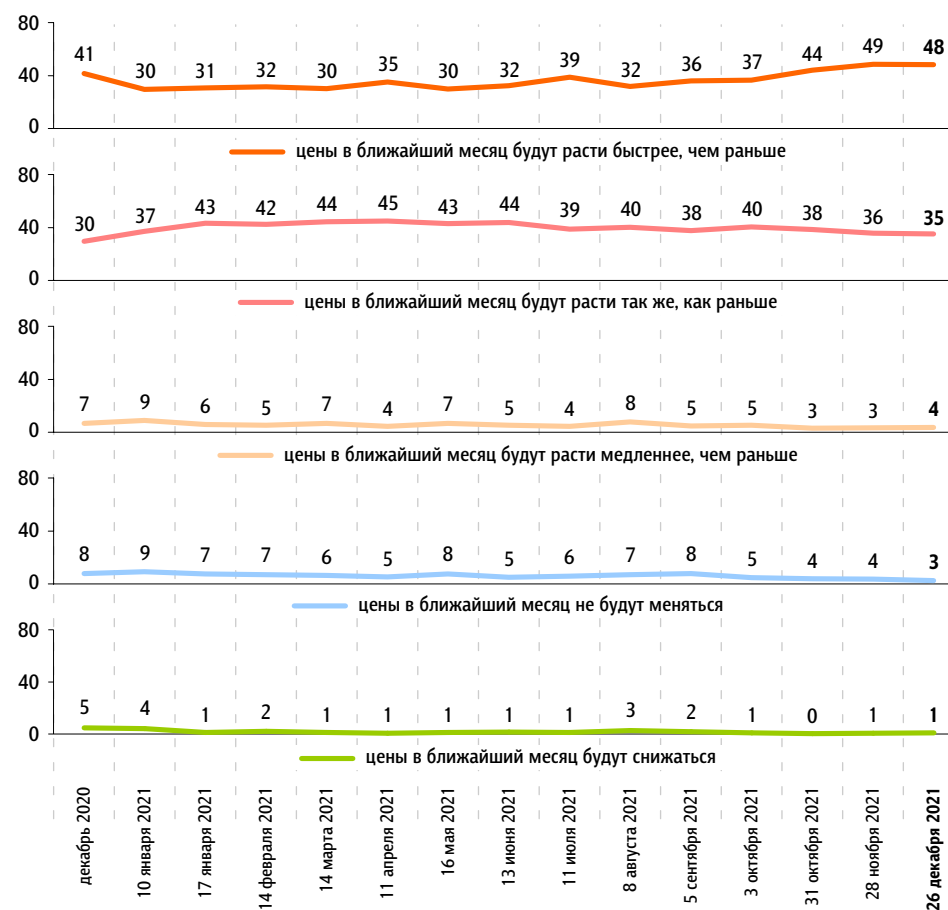
Что, по Вашему мнению, за последний месяц происходило с ценами на основные продукты, товары и услуги? (Карточка, один ответ.)

данные в % от всех опрошенных



Как Вы думаете, что будет происходить с ценами на основные продукты, товары и услуги в ближайший месяц? (Карточка, один ответ.)

данные в % от всех опрошенных




Опрос «ФОМнибус» 24–26 декабря. 207 населенных пунктов, 73 субъекта РФ, 3000 респондентов.

По Вашим наблюдениям, на какие основные продукты, товары и услуги цены за последний месяц заметно выросли? (Карточка, любое число ответов.)

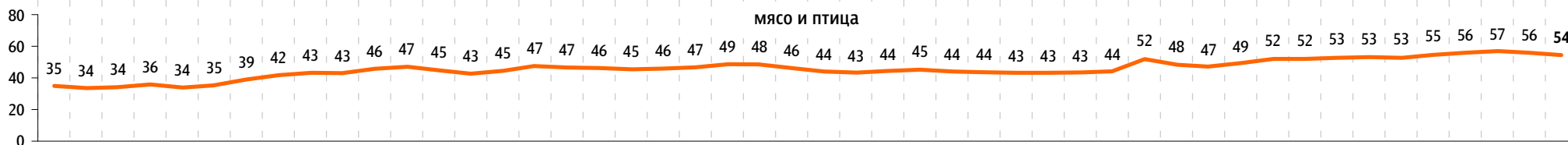
данные в % от всех опрошенных

Продукты питания

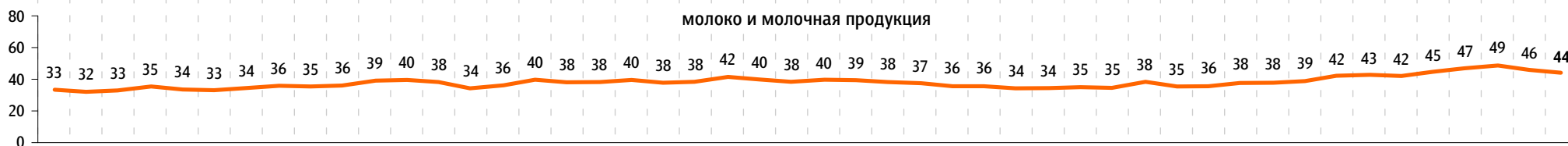
хлеб и хлебобулочные изделия



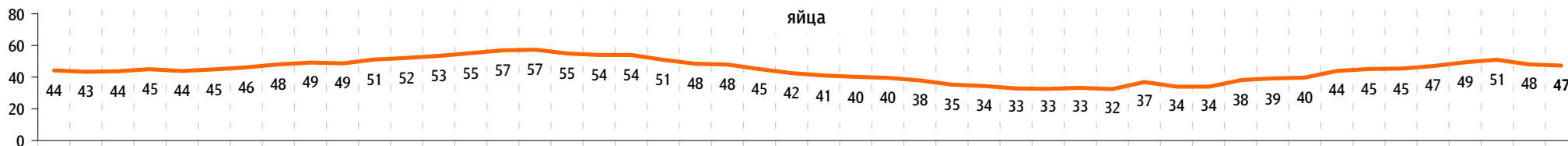
мясо и птица



молоко и молочная продукция



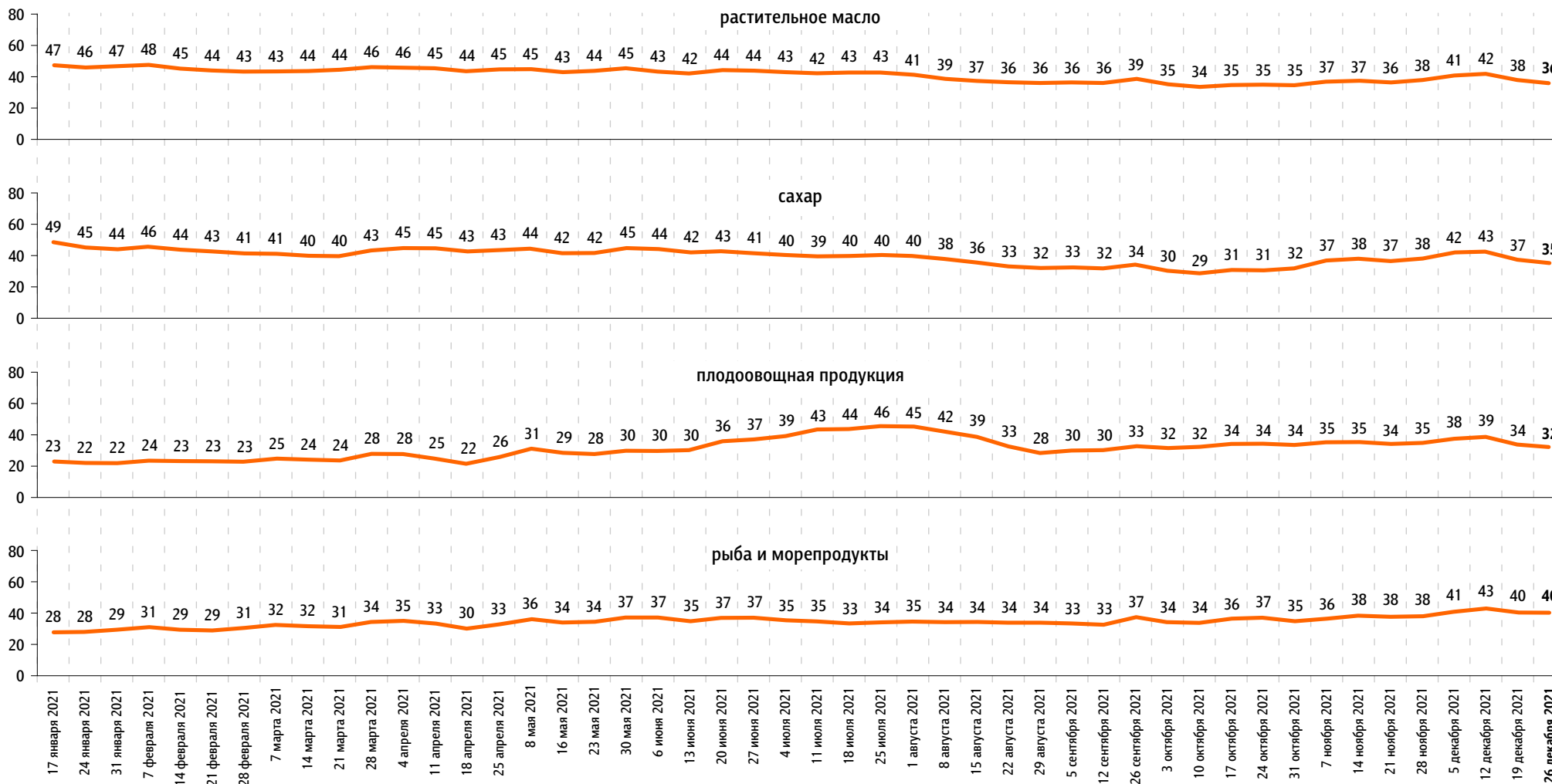
яйца



По Вашим наблюдениям, на какие основные продукты, товары и услуги цены за последний месяц достаточно заметно выросли? (Карточка, любое число ответов.)

данные в % от всех опрошенных

### Продукты питания



По Вашим наблюдениям, на какие основные продукты, товары и услуги цены за последний месяц достаточно заметно выросли? (Карточка, любое число ответов.)

данные в % от всех опрошенных

### Продукты питания

крупы, макаронные изделия

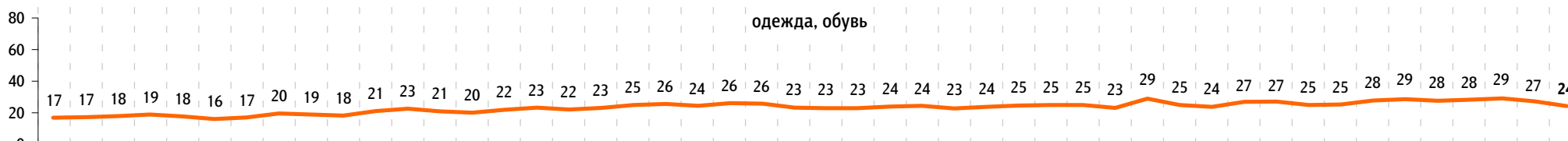


алкогольные напитки

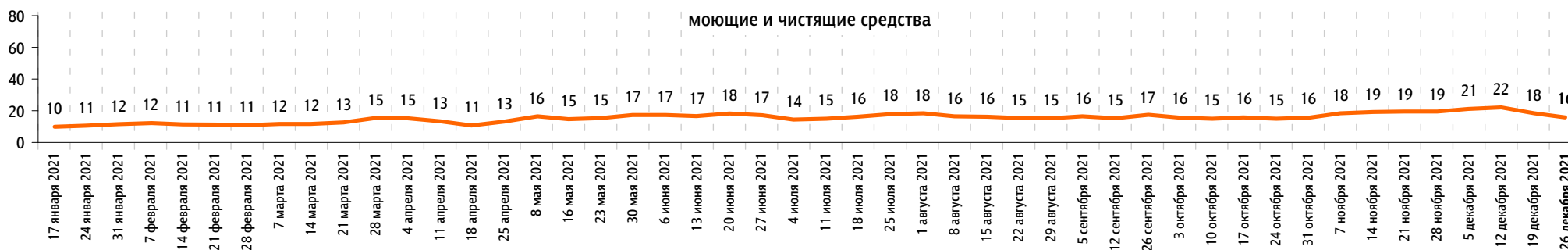


### Непродовольственные товары

одежда, обувь



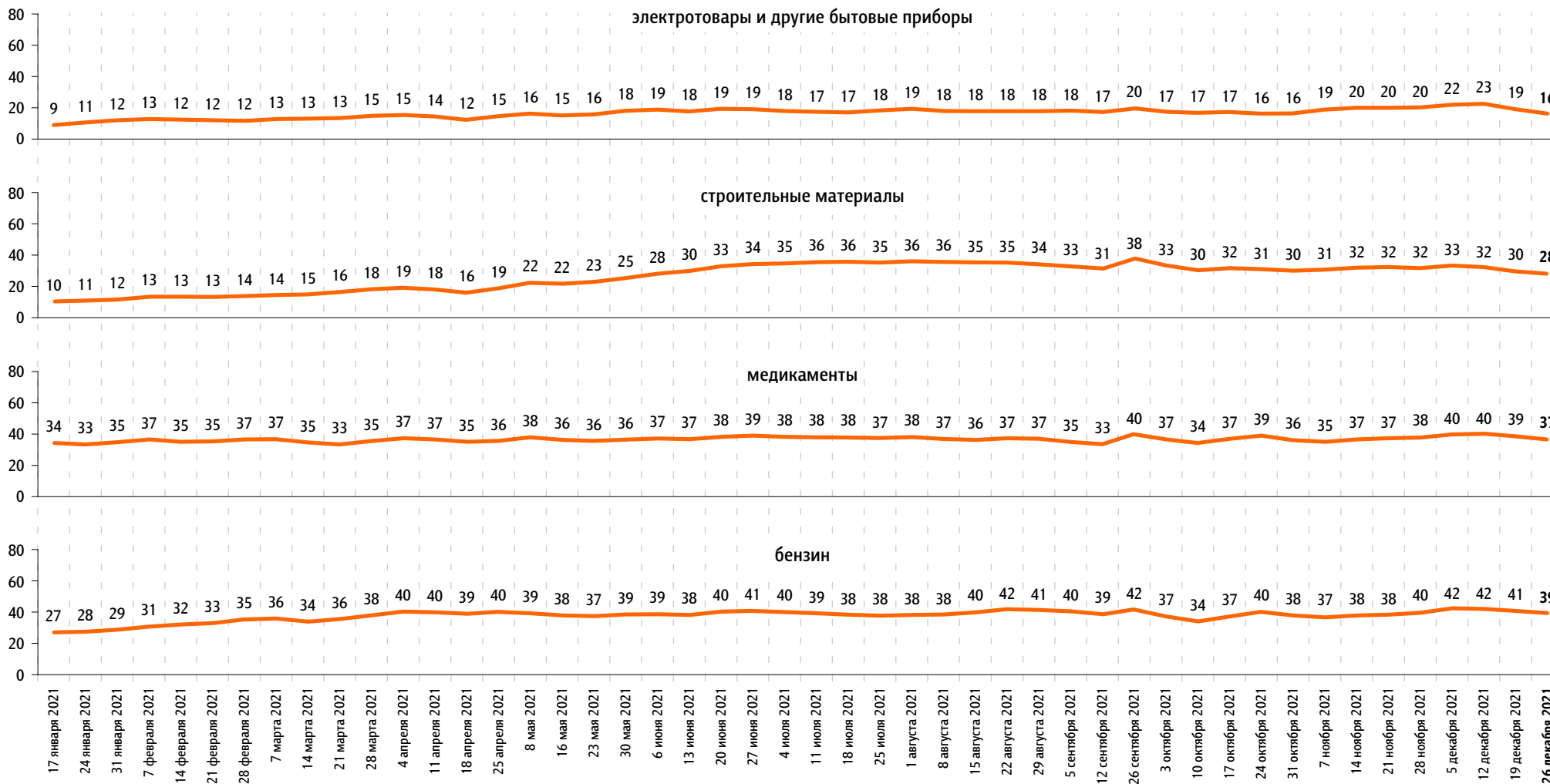
моющие и чистящие средства



По Вашим наблюдениям, на какие основные продукты, товары и услуги цены за последний месяц достаточно заметно выросли? (Карточка, любое число ответов.)

данные в % от всех опрошенных

### Непродовольственные товары



По Вашим наблюдениям, на какие основные продукты, товары и услуги цены за последний месяц достаточно заметно выросли? (Карточка, любое число ответов.)

данные в % от всех опрошенных

Услуги

