

# ДОМИНАНТЫ.

## ПОЛЕ МНЕНИЙ



### Социологический бюллетень

Опрос: неделя №05

Выпуск: 10 февраля 2022 года

© ФОМ, 2022

[www.fom.ru](http://www.fom.ru)

#### Ключевые индикаторы общественного мнения


##### 2 Политические индикаторы

- 2 В. Путин: отношение и оценки работы
- 4 Правительство РФ: оценка работы
- 5 М. Мишустин: оценка работы
- 6 Рейтинги партий

#### Факторы формирования общественного мнения

- 8 События недели
- 10 Протестный потенциал
- 12 Настроение окружающих
- 13 Динамика цен

# Политические индикаторы



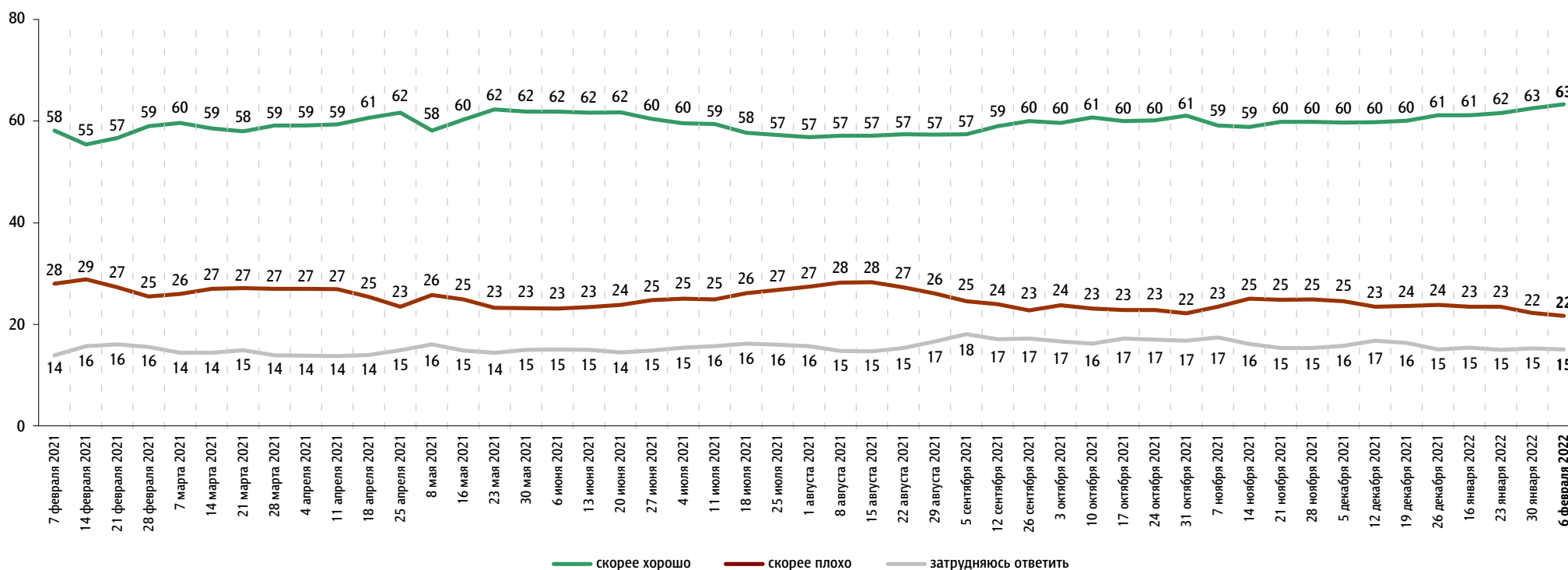
## В. Путин: отношение и оценки работы

Опрос «ФОМнибус» 4–6 февраля. 207 населенных пунктов, 73 субъекта РФ, 3000 респондентов.

### Оценка работы В. Путина

Как Вы считаете, президент В. Путин работает на своём посту скорее хорошо или скорее плохо?

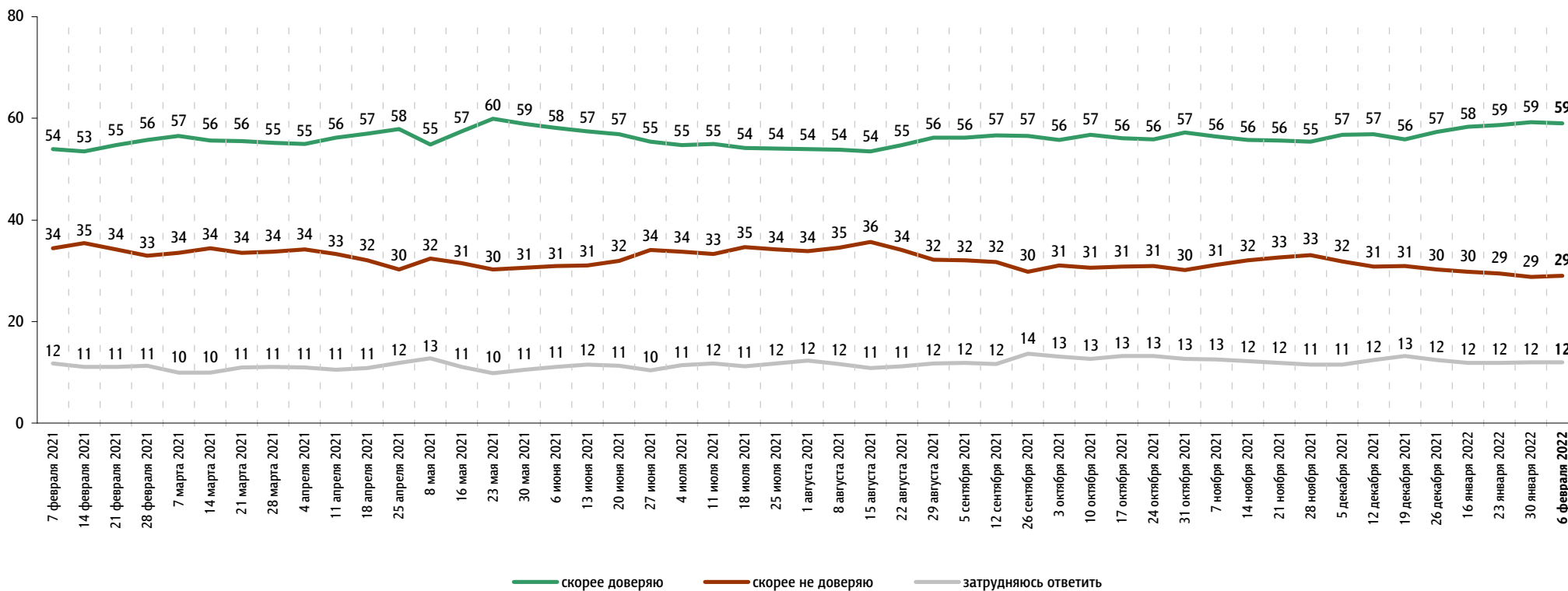
данные в % от всех опрошенных



## Доверие В. Путину

Вы скорее доверяете или скорее не доверяете В. Путину?

данные в % от всех опрошенных

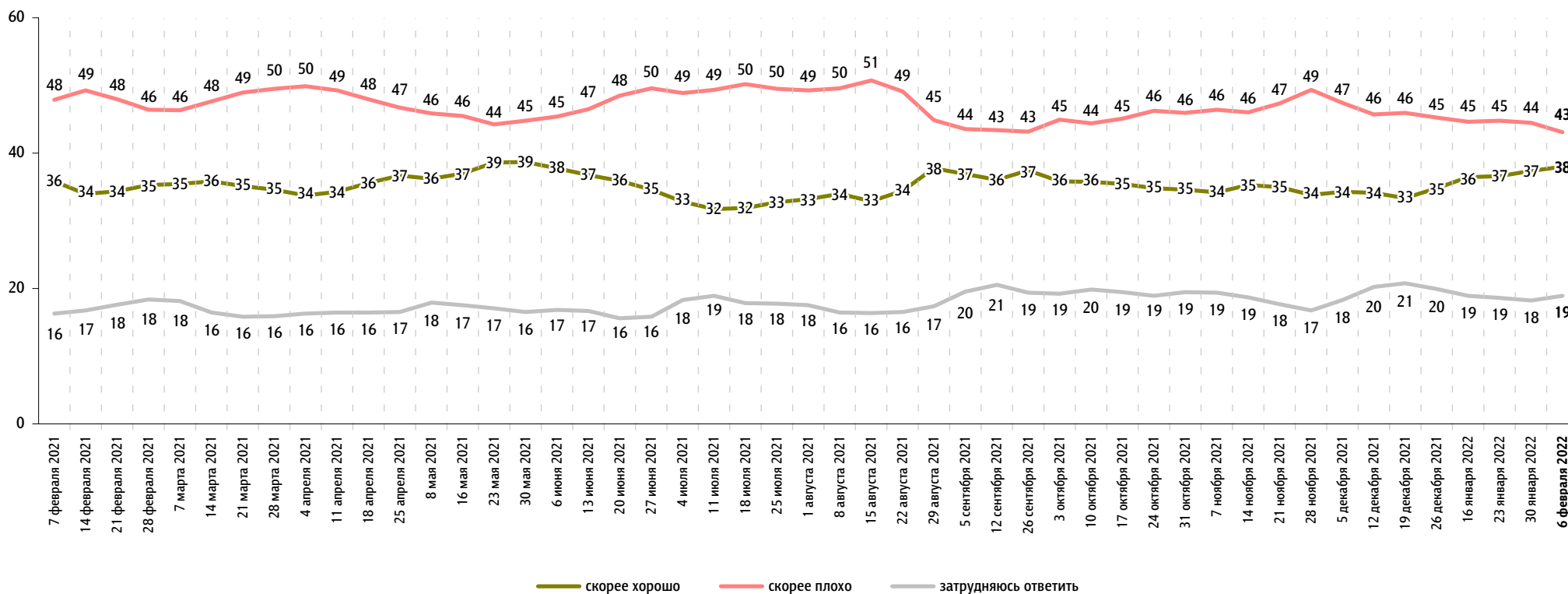


# Правительство РФ: оценка работы

Опрос «ФОМнибус» 4–6 февраля. 207 населенных пунктов, 73 субъекта РФ, 3000 респондентов.

Как, по Вашему мнению, сегодня работает российское правительство – скорее хорошо или скорее плохо?

данные в % от всех опрошенных



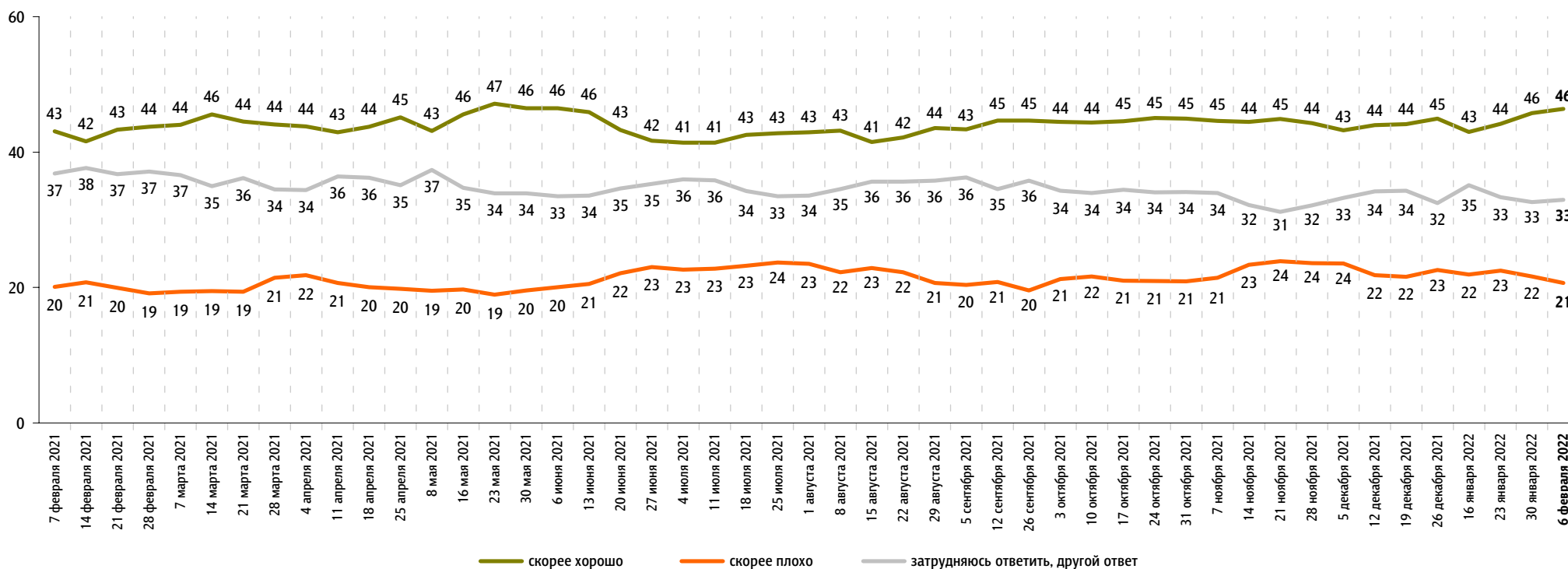


# М. Мишустин: оценка работы

Опрос «ФОМнибус» 4–6 февраля. 207 населенных пунктов, 73 субъекта РФ, 3000 респондентов.

На Ваш взгляд, глава правительства Михаил Мишустин работает на своём посту скорее хорошо или скорее плохо?

данные в % от всех опрошенных

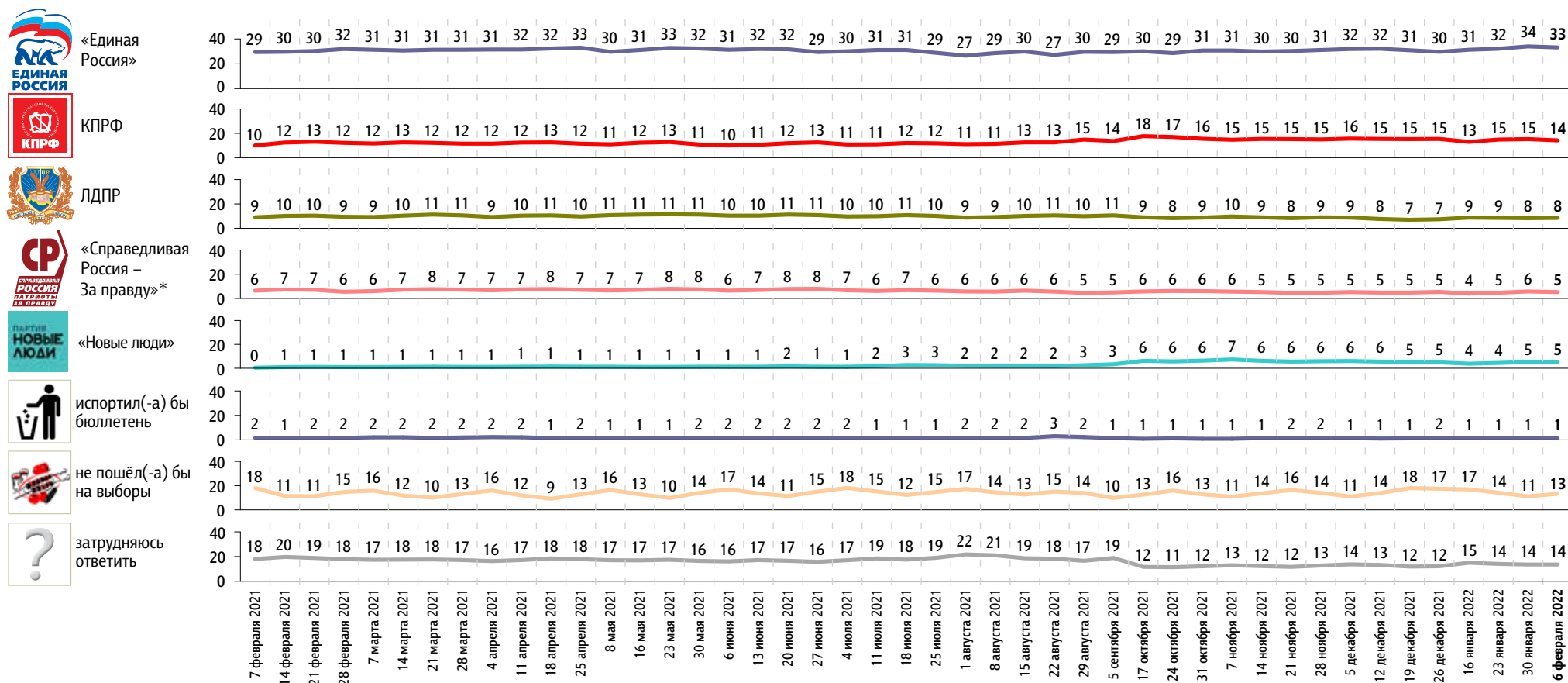


# Рейтинги партий

Опрос «ФОМнибус» 4–6 февраля. 207 населенных пунктов, 73 субъекта РФ, 3000 респондентов.

Представьте себе, что в следующее воскресенье состоятся выборы в Государственную думу. Скажите, пожалуйста, как, за какую партию Вы бы проголосовали? (Карточка, один ответ.)

данные в % от всех опрошенных



\* До 7 февраля 2021 г. включительно – партия «Справедливая Россия». С 14 февраля 2021 г. – объединенная партия «Справедливая Россия – За правду», в состав которой вошли партии «Справедливая Россия», «За правду» и «Патриоты России».

С 4 июля 2021 г. до 12 сентября 2021 г. включительно вопрос задавался в формулировке: «В сентябре этого года состоятся выборы в Государственную думу. Если Вы примете в них участие, то как, за какую партию Вы, скорее всего, проголосуете? (Карточка, один ответ.)»

Представьте себе, что в следующее воскресенье состоится выборы в Государственную думу. Скажите, пожалуйста, как, за какую партию Вы бы проголосовали? (Карточка, один ответ.)

данные в % от всех опрошенных

	7 февраля 2021	14 февраля 2021	21 февраля 2021	28 февраля 2021	7 марта 2021	14 марта 2021	21 марта 2021	28 марта 2021	4 апреля 2021	11 апреля 2021	18 апреля 2021	25 апреля 2021	8 мая 2021	16 мая 2021	23 мая 2021	30 мая 2021	6 июня 2021	13 июня 2021	20 июня 2021	27 июня 2021	4 июля 2021	11 июля 2021	18 июля 2021	25 июля 2021	1 августа 2021	8 августа 2021	15 августа 2021	22 августа 2021	29 августа 2021	5 сентября 2021	17 октября 2021	24 октября 2021	31 октября 2021	7 ноября 2021	14 ноября 2021	21 ноября 2021	28 ноября 2021	5 декабря 2021	12 декабря 2021	19 декабря 2021	26 декабря 2021	16 января 2022	23 января 2022	30 января 2022	6 февраля 2022			
Российская партия пенсионеров за социальную справедливость	1	1	1	1	1	1	1	1	1	1	1	1	1	1	1	1	1	1	1	1	1	1	1	1	1	1	1	1	3	1	2	2	2	1	1	2	1	1	1	2	2	2	1	1	1	1		
«Яблоко»	1	2	2	1	1	1	1	1	1	1	1	1	1	1	1	1	2	2	1	1	1	1	1	1	1	1	1	1	1	1	1	1	2	2	1	1	1	1	1	1	1	1	1	1	1	1	1	
Российская экологическая партия «Зелёные»	0	1	1	1	0	1	1	0	1	1	1	0	0	0	0	0	0	0	0	0	0	0	0	0	0	0	0	1	1	1	2	1	1	1	1	1	1	1	1	1	1	1	1	1	1	1	1	1
«Коммунисты России»	1	1	1	1	1	1	1	1	1	1	1	1	1	1	1	1	1	1	1	1	1	1	1	1	1	1	1	0	0	1	1	1	1	1	1	1	1	1	1	1	1	1	1	1	1	1	1	1
«Зелёная альтернатива»	0	0	0	0	0	0	0	0	0	1	1	0	0	0	0	0	0	1	0	0	0	0	0	0	0	1	1	0	0	0	0	0	1	1	0	0	0	0	0	1	1	0	1	0	1	0	0	1
«Родина»	0	1	1	0	0	0	0	0	0	0	1	0	0	1	0	0	0	1	0	0	0	0	0	0	1	1	0	0	1	1	0	0	0	0	1	1	0	0	1	1	0	0	0	0	0	0	1	1
Российская партия свободы и справедливости	—	—	—	—	—	—	—	—	—	—	—	—	—	—	—	—	—	—	—	—	—	1	1	1	0	0	0	1	1	1	0	0	0	0	1	0	0	0	0	0	0	0	0	0	0	0	0	0
«Гражданская платформа»	0	0	0	0	0	0	0	0	0	0	0	0	0	0	0	0	0	0	0	0	0	0	0	0	0	0	0	0	0	0	0	0	0	0	0	0	0	0	0	0	0	0	0	0	0	0	0	0
Партия Роста	0	0	0	0	0	0	1	0	0	0	0	0	0	0	0	0	0	0	0	0	0	0	0	0	0	0	0	0	0	0	0	0	0	0	0	0	0	0	0	0	0	0	0	0	0	0	0	0

# События недели

Опрос «ФОМнибус» 4–6 февраля. 104 населенных пункта, 53 субъекта РФ, 1500 респондентов.

Какие события прошедшей недели, о которых сообщалось в средствах массовой информации, больше всего заинтересовали Вас, привлекли Ваше внимание?  
(Открытый вопрос.)

данные в % от всех опрошенных, приведены наиболее показательные высказывания

<b>События на Украине, опасения российско-украинского военного конфликта</b>	«Конфликт на Украине»; «неприятные отношения с Украиной»; «ажитаж вокруг Украины»; «накал с Украиной»; «военные действия на Украине»; «возможная война на Украине»; «нападет ли на нас Украина?».	16
<b>Зимние Олимпийские игры в Пекине</b>	«Зимние игры в Пекине»; «Зимняя Олимпиада в Пекине»; «начало Олимпиады»; «наша страна на Олимпиаде: гимн запрещен, флаг, так как раньше были в допинге обнаружены»; «Олимпиада: фигуристы»; «Олимпиада: биатлон»; «третье место на биатлоне».	13
<b>Рост заболеваемости коронавирусом, распространение новой его разновидности</b>	«Эпидемиологическая обстановка»; «всплеск коронавируса»; «ковида вспышка»; «заболело много людей коронавирусом»; «омикрон»; «рост числа заболевших и детская смертность от ковида».	7
<b>Переговоры России с НАТО и США, напряженные отношения между Россией и США, Западом, НАТО</b>	«Обострение с Западом внешней политики»; «напряжение между НАТО и Россией будет нарастать»; «расширение НАТО»; «угрозы санкциями Западом»; «ультиматум правительства американцам».	4
<b>Пособия, выплаты, повышение пенсии</b>	«Пособия на детей»; «пенсионерам добавили пенсию и добавили детские пособия»; «индексация пенсий»; «надбавка к пенсии»; «пенсии будут повышать, доплата будет».	2
<b>Действия В. Путина</b>	«Встреча Путина с китайским лидером»; «Путин в Китае»; «Путин на открытии Олимпиады в Пекине»; «посещение президента Аргентины».	1
<b>Ужесточение антиковидных мер, вакцинация от коронавируса</b>	«То, что начали вводить QR-коды»; «карантин в школах»; «дистанционное обучение»; «детям запретили посещать тренировки»; «в наш регион поступила прививка для подростков».	1
<b>Работа властных структур</b>	«Изменения и поправки в законодательство»; «поменялся закон о минимальном прожиточном минимуме»; «закон о частной собственности в водоохранной зоне»; «Миллеру дали “Героя труда”».	1
<b>Рост цен, тарифов, падение рубля, обвал фондового рынка</b>	«Всё подорожало»; «рост цен на продукты питания»; «рост цен на одежду и обувь»; «повышение цен на крупы»; «рост цен на алкоголь»; «курс доллара растет по отношению к рублю»; «обрушение фондового рынка».	1
<b>Ситуация в Казахстане</b>	«События в Казахстане»; «в Казахстане недавно были забастовки, митинги».	1



данные в % от всех опрошенных, приведены наиболее показательные высказывания

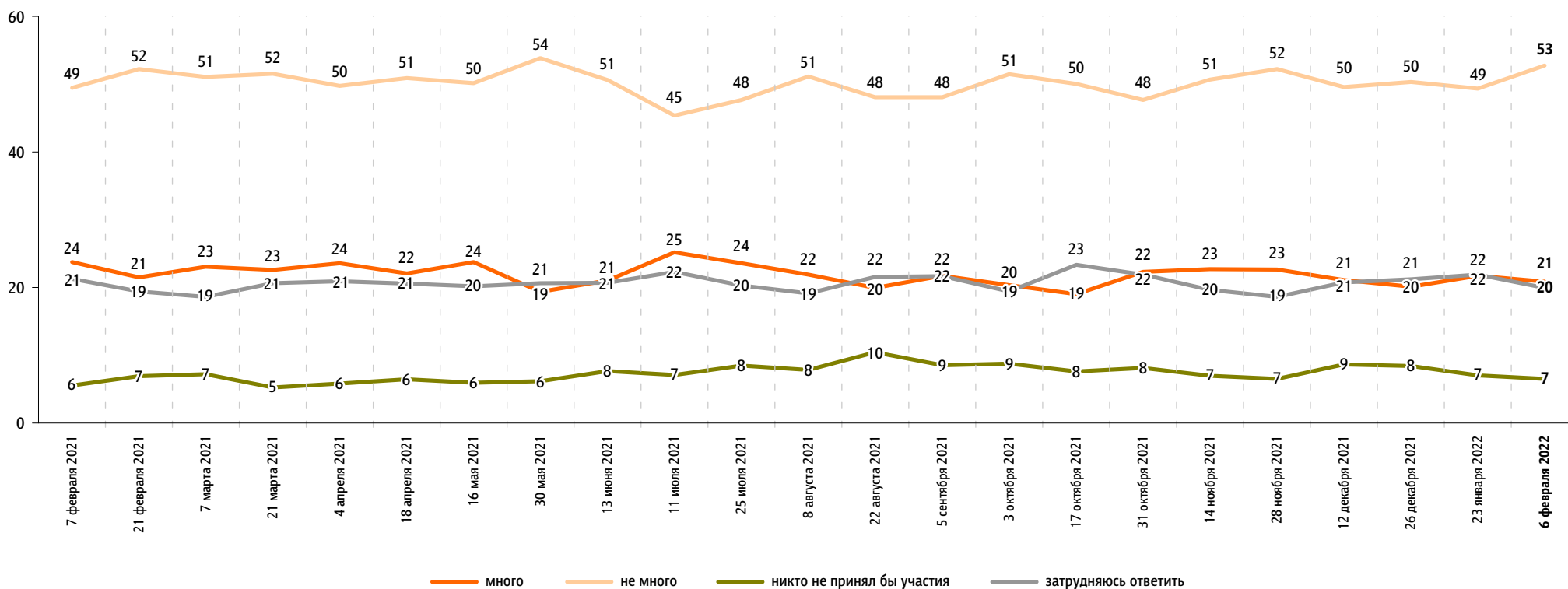
<b>Криминальные события</b>	«Криминал»; «убийства»; «маньяк в Казани»; «насилие над девочкой педофилами»; «мать убила девятимесячного ребенка».	<b>1</b>
<b>Аварии, несчастные случаи</b>	«Аварии в Воронеже»; «грузовик сбил девушку в Калининграде»; «несчастный случай с девочкой из Красноярского края»; «в доме собака загрызла девочку».	<b>1</b>
<b>События в Чечне</b>	«Беспредел в Чечне: женщину увезли принудительно из Нижнего Новгорода в Чечню»; «дело Янгулбаевых и митинг на 400 тысяч в Грозном»; «высказывание Кадырова».	<b>1</b>
<b>Смерть Л. Куравлева и В. Мережко</b>	«Смерть Мережко и Куравлева»; «смерть Виктора Мережко»; «уход Куравлева»; «скончался артист Леонид Куравлев».	<b>1</b>
<b>Природные катаклизмы в России</b>	«Затопления, наводнения»; «в Татарстане из-за обильного снегопада движение автобусов ограничено на трассах»; «новости Анапы: везде вода, потопа, невозможно выйти и доехать»; «циклон в нашей области».	<b>1</b>
<b>Другие события в России</b>	«Уборка мусора в Санкт-Петербурге»; «юбилей Льва Лещенко».	<b>1</b>
<b>Другие события в мире</b>	«В Белоруссии военные учения»; «“Майкрософт” покупает “Майнкрафт”»; «на границе с Афганистаном волнения»; «забастовка канадских дальнобойщиков»; «в американской школе расстреляли народ».	<b>2</b>
<b>Затрудняюсь ответить, нет ответа</b>		<b>52</b>

# Протестный потенциал

Опрос «ФОМнибус» 4–6 февраля. 104 населенных пункта, 53 субъекта РФ, 1500 респондентов.

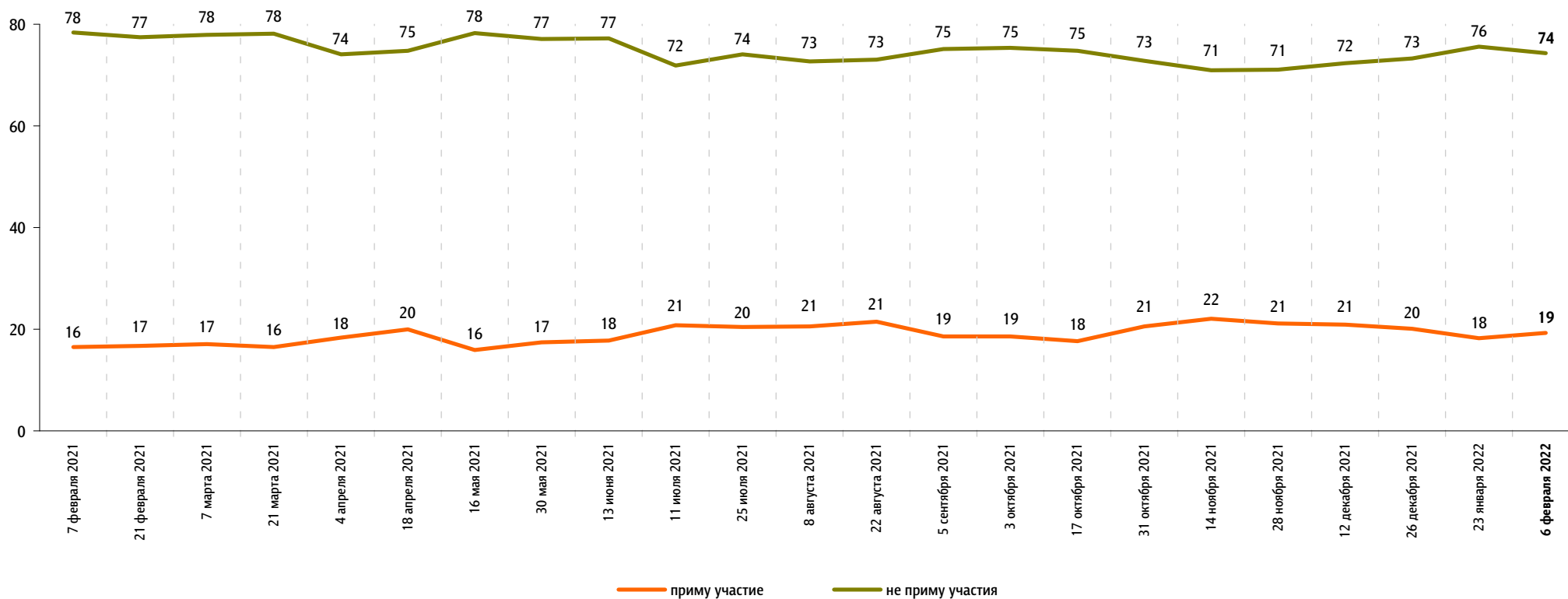
Если бы в ближайшие месяц-два там, где Вы живёте, прошли митинги, демонстрации, акции протеста, то как Вы думаете, много или не много людей приняла бы в них участие?

данные в % от всех опрошенных



А Вы лично примете или не примете участие в митингах, демонстрациях, акциях протеста, если они пройдут в ближайшие месяц-два там, где Вы живёте?

данные в % от всех опрошенных

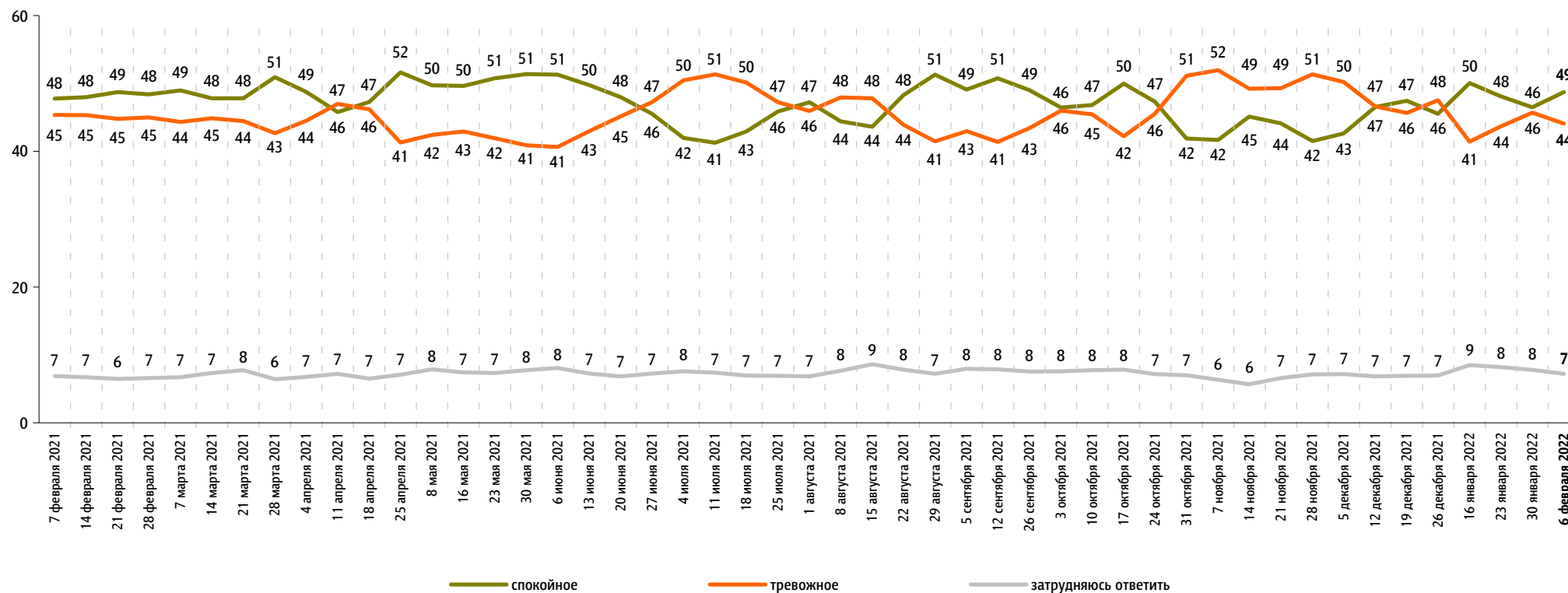


# Настроение окружающих

Опрос «ФОМнибус» 4–6 февраля. 207 населенных пунктов, 73 субъекта РФ, 3000 респондентов.

Какое настроение, по Вашему мнению, преобладает сегодня среди Ваших родных, друзей, коллег, знакомых – спокойное или тревожное?

данные в % от всех опрошенных



# Динамика цен

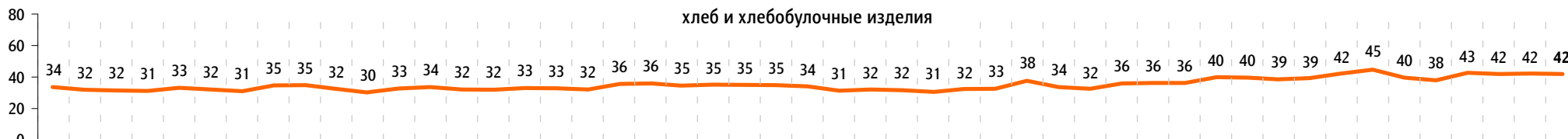
Опрос «ФОМнибус» 4–6 февраля. 207 населенных пунктов, 73 субъекта РФ, 3000 респондентов.

По Вашим наблюдениям, на какие основные продукты, товары и услуги цены за последний месяц заметно выросли? (Карточка, любое число ответов.)

данные в % от всех опрошенных

## Продукты питания

### хлеб и хлебобулочные изделия



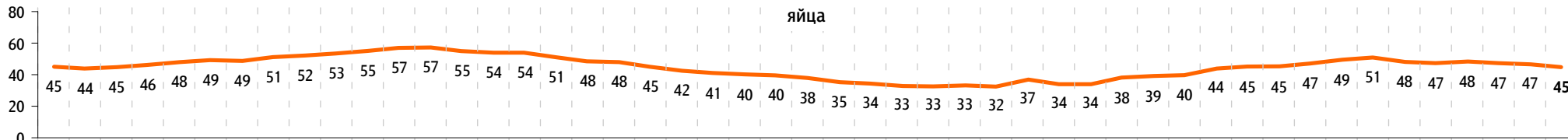
### мясо и птица



### молоко и молочная продукция



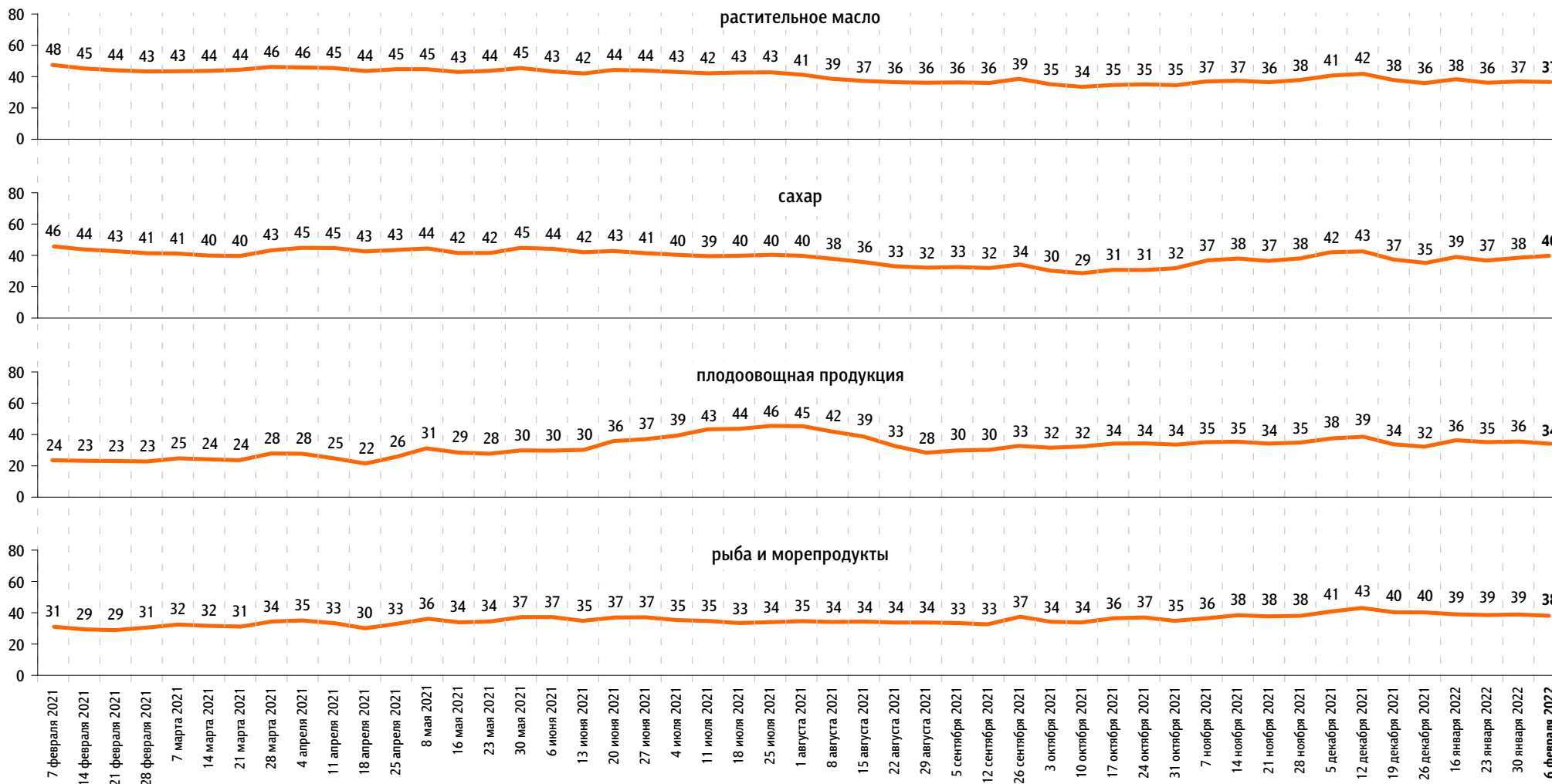
### яйца



По Вашим наблюдениям, на какие основные продукты, товары и услуги цены за последний месяц достаточно заметно выросли? (Карточка, любое число ответов.)

данные в % от всех опрошенных

### Продукты питания

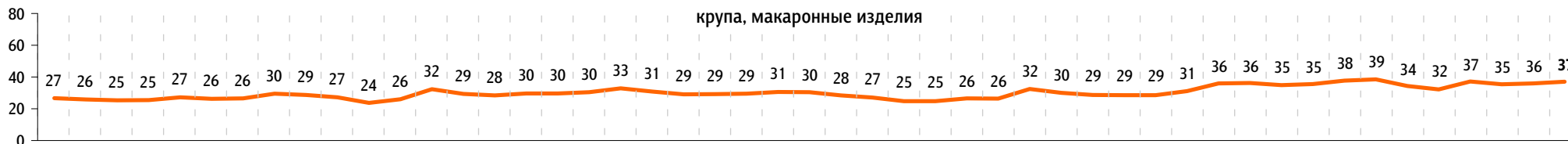


По Вашим наблюдениям, на какие основные продукты, товары и услуги цены за последний месяц достаточно заметно выросли? (Карточка, любое число ответов.)

данные в % от всех опрошенных

### Продукты питания

крупя, макаронные изделия



алкогольные напитки



### Непродовольственные товары

одежда, обувь



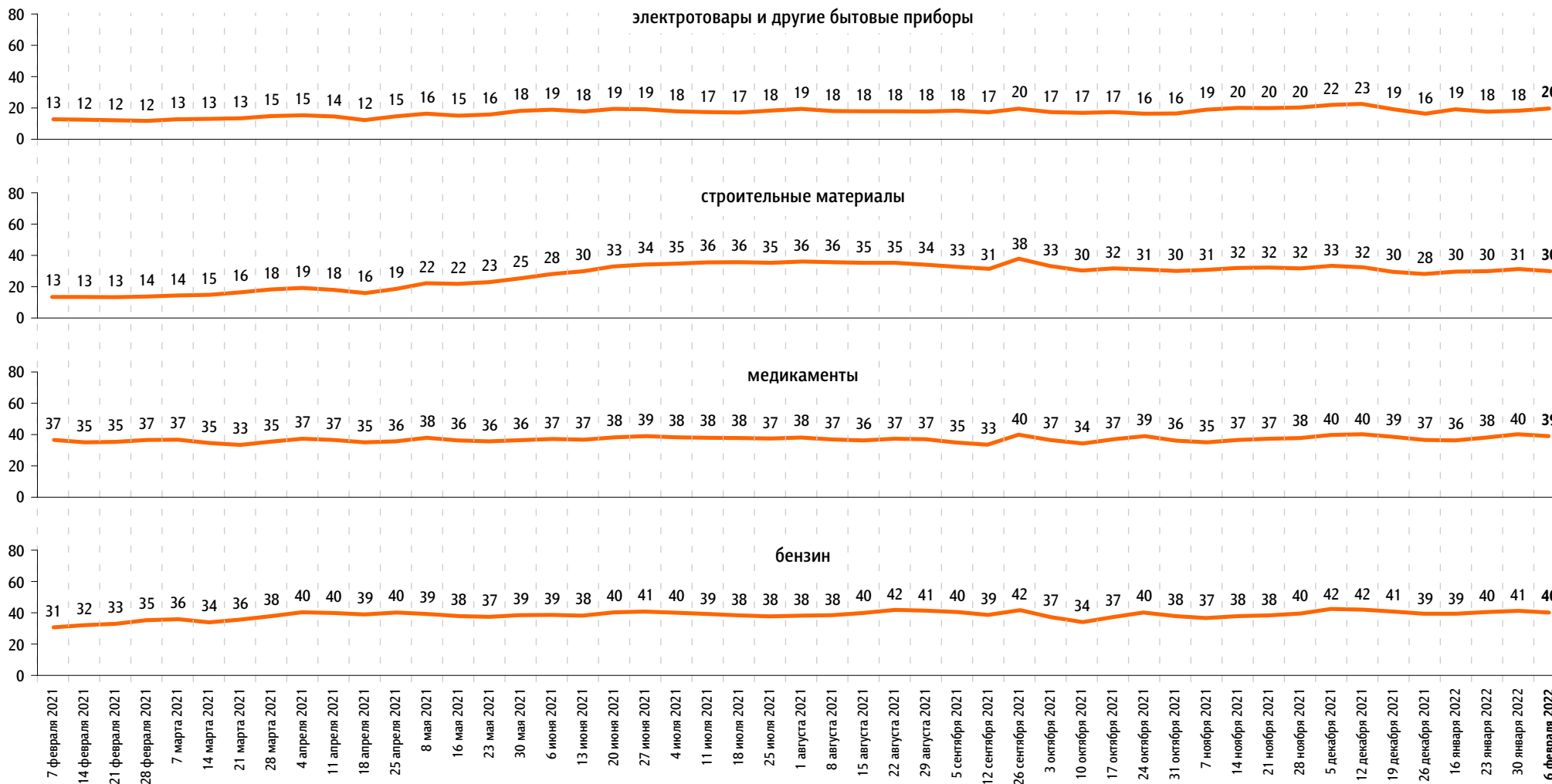
моющие и чистящие средства



По Вашим наблюдениям, на какие основные продукты, товары и услуги цены за последний месяц достаточно заметно выросли? (Карточка, любое число ответов.)

данные в % от всех опрошенных

### Непродовольственные товары

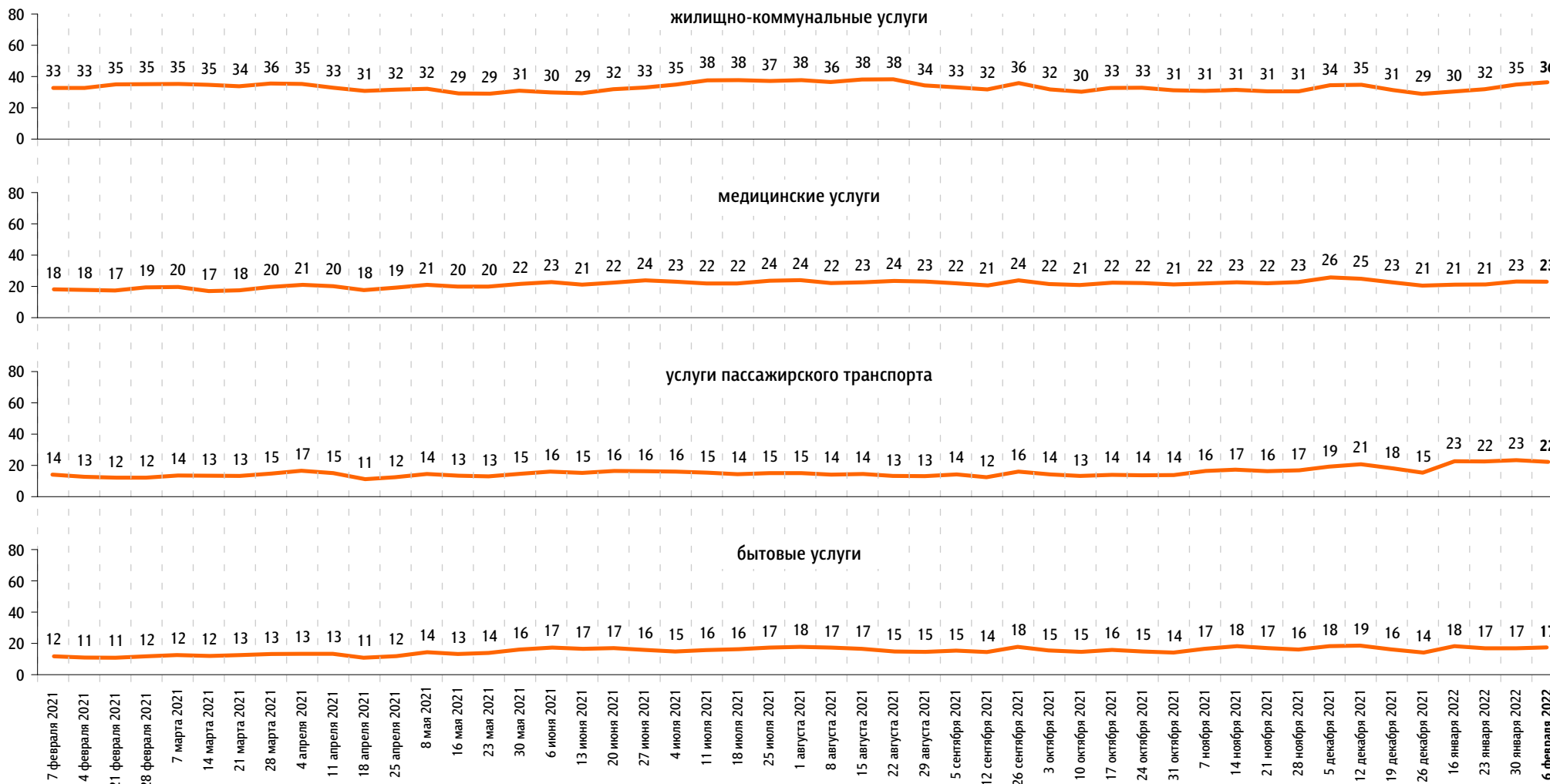




По Вашим наблюдениям, на какие основные продукты, товары и услуги цены за последний месяц достаточно заметно выросли? (Карточка, любое число ответов.)

данные в % от всех опрошенных

### Услуги





[www.fom.ru](http://www.fom.ru)

© ФОМ, 2022

123022 Москва, ул. Рочдельская, д. 15, стр. 16А  
тел. : +7 (495) 653-82-32  
факс : +7 (495) 653-82-02  
[www.fom.ru](http://www.fom.ru)  
[fom@fom.ru](mailto:fom@fom.ru)

**Александр Ослон** – президент ФОМ

**ФОМнибус** – репрезентативный еженедельный опрос населения 18 лет и старше.

Метод опроса – интервью по месту жительства респондента.

Выборка:

1500 респондентов (жители 104 городских и сельских населенных пунктов в 53 субъектах РФ).

Статистическая погрешность не превышает 3,6%.

3000 респондентов (жители 207 городских и сельских населенных пунктов в 73 субъектах РФ).

Статистическая погрешность не превышает 2,5%.

*С 29 марта 2020 г. до 10 января 2021 г.*

**включительно: Всероссийский телефонный опрос** – репрезентативный опрос населения

18 лет и старше. Интервью по телефону.

Случайная выборка номеров мобильных и стационарных телефонов.

Выборка:

1000 респондентов.

Статистическая погрешность не превышает 3,8%.

2000 респондентов.

Статистическая погрешность не превышает 2,7%.