

ДОМИНАНТЫ.

ПОЛЕ МНЕНИЙ



Социологический бюллетень

Опрос: неделя №05

Выпуск: 5 февраля 2026 года

© ФОМ, 2026

www.fom.ru

Ключевые индикаторы общественного мнения

2 Политические индикаторы

- 2 В. Путин: отношение и оценки работы
- 4 Правительство РФ: оценка работы
- 5 М. Мишустин: оценка работы
- 6 Рейтинги партий

Факторы формирования общественного мнения

8 События недели

- 10 Протестный потенциал
- 12 Настроение окружающих
- 13 Динамика цен

Политические индикаторы



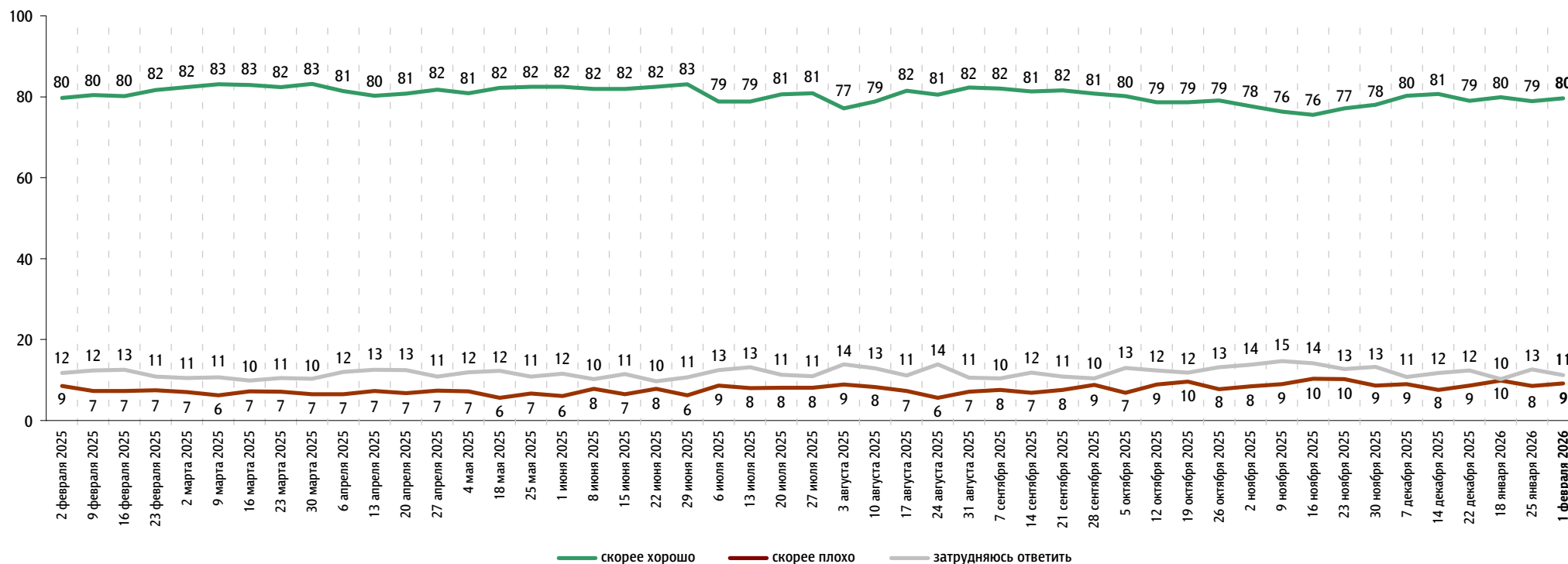
В. Путин: отношение и оценки работы

Опрос «ФОМнибус» 30 января – 1 февраля. 97 населённых пунктов, 51 субъект РФ, 1500 респондентов.

Оценка работы В. Путина

Как Вы считаете, президент В. Путин работает на своём посту скорее хорошо или скорее плохо?

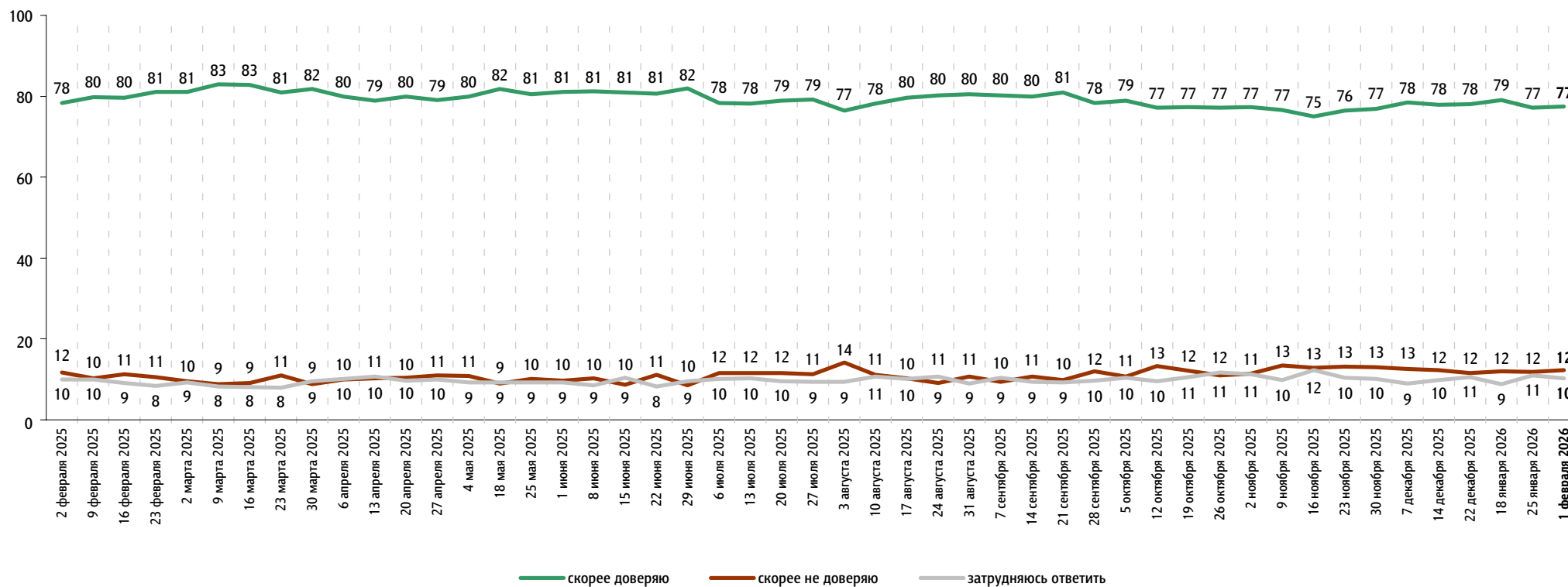
данные в % от всех опрошенных



Доверие В. Путину

Вы скорее доверяете или скорее не доверяете В. Путину?

данные в % от всех опрошенных

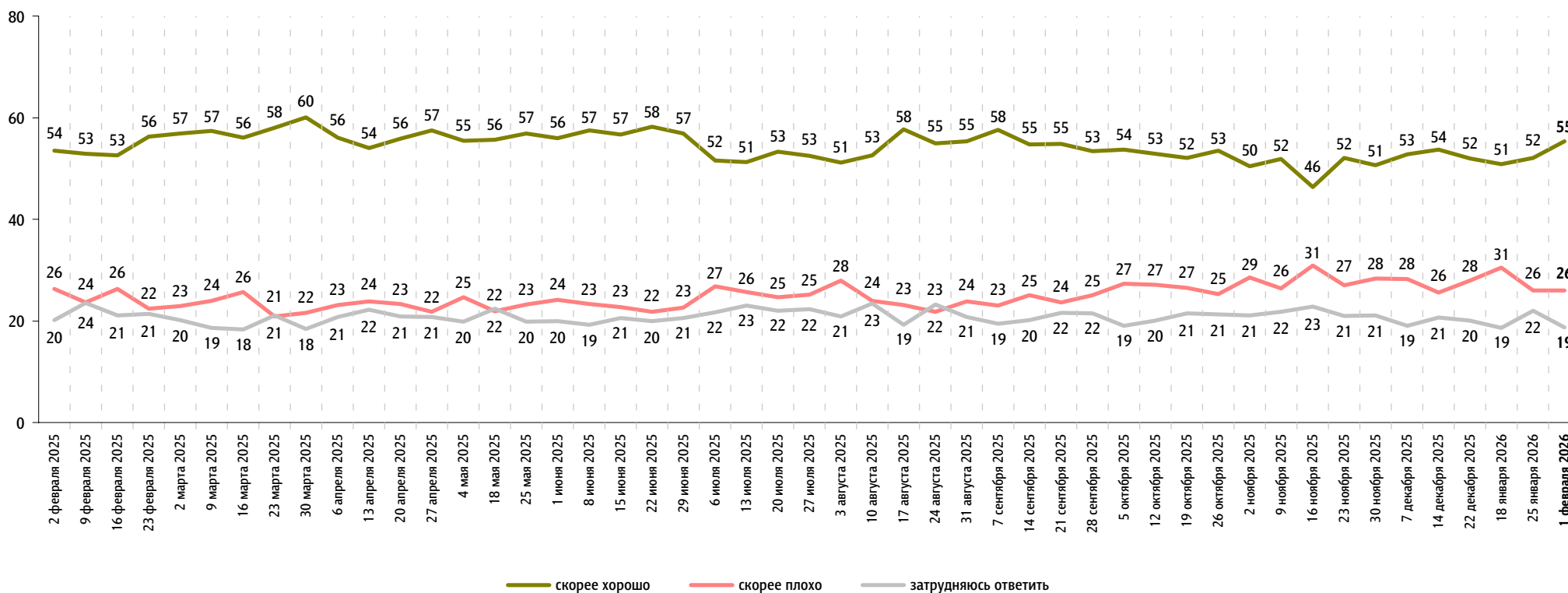


Правительство РФ: оценка работы

Опрос «ФОМнибус» 30 января – 1 февраля. 97 населённых пунктов, 51 субъект РФ, 1500 респондентов.

Как, по Вашему мнению, сегодня работает российское правительство – скорее хорошо или скорее плохо?

данные в % от всех опрошенных



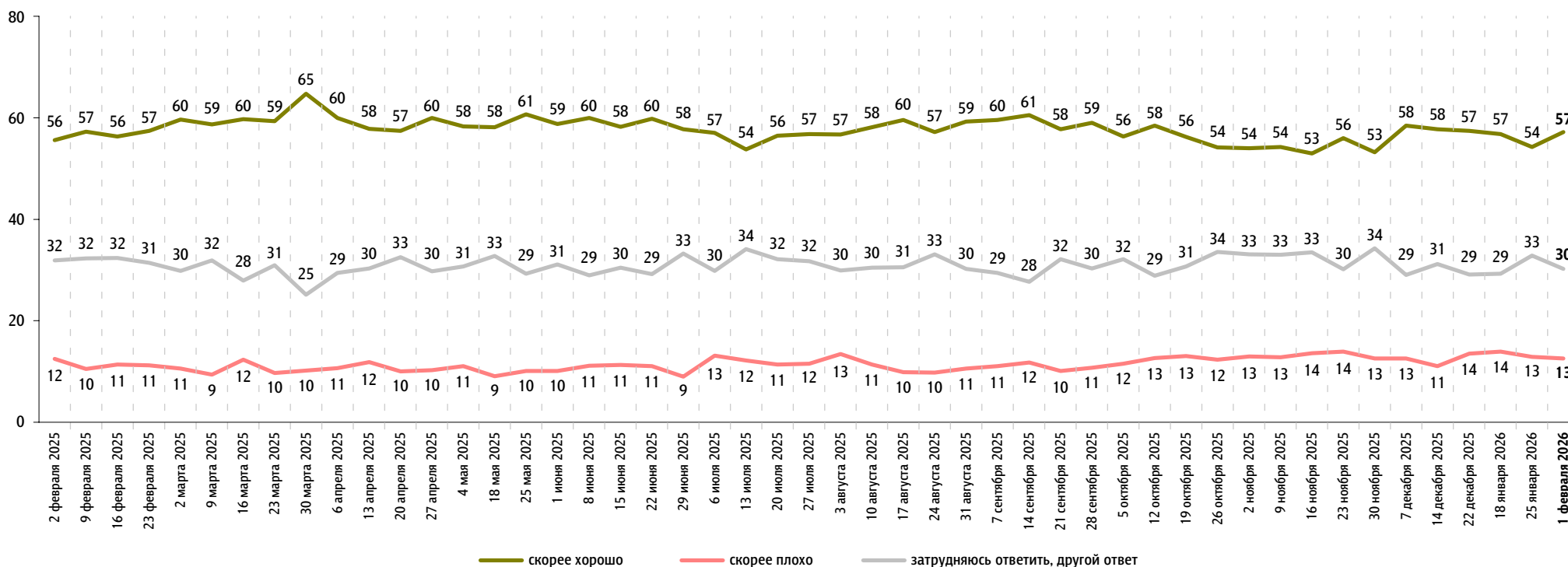


М. Мишустин: оценка работы

Опрос «ФОМнибус» 30 января – 1 февраля. 97 населённых пунктов, 51 субъект РФ, 1500 респондентов.

На Ваш взгляд, глава правительства Михаил Мишустин работает на своём посту скорее хорошо или скорее плохо?

данные в % от всех опрошенных

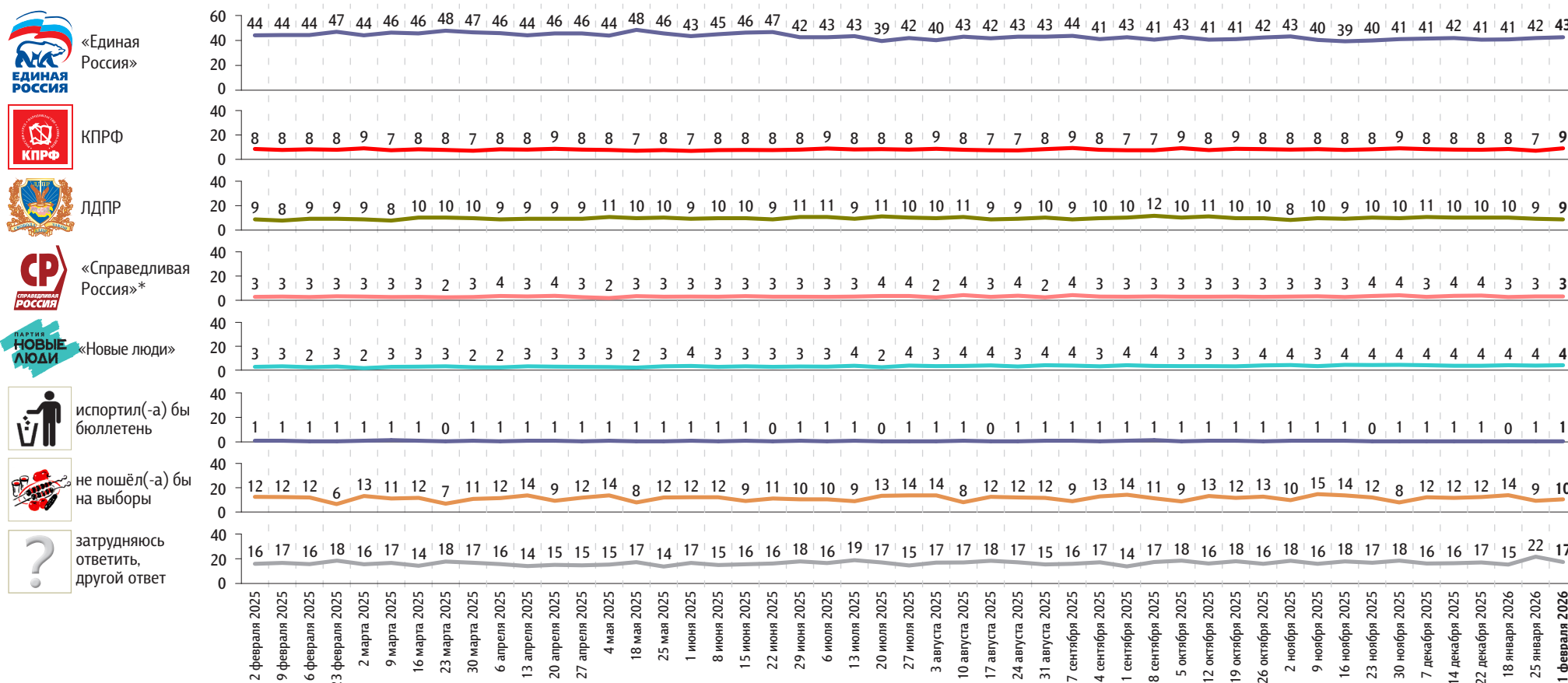


Рейтинги партий

Опрос «ФОМнибус» 30 января – 1 февраля. 97 населённых пунктов, 51 субъект РФ, 1500 респондентов.

Представьте себе, что в следующее воскресенье состоятся выборы в Государственную думу. Скажите, пожалуйста, как, за какую партию Вы бы проголосовали?
(Карточка, один ответ.)

данные в % от всех опрошенных



* До 26 октября 2025 г. включительно – партия «Справедливая Россия – За правду».

Представьте себе, что в следующее воскресенье состоятся выборы в Государственную думу. Скажите, пожалуйста, как, за какую партию Вы бы проголосовали? (Карточка, один ответ.)

данные в % от всех опрошенных

	2 февраля 2025	9 февраля 2025	16 февраля 2025	23 февраля 2025	2 марта 2025	9 марта 2025	16 марта 2025	23 марта 2025	30 марта 2025	6 апреля 2025	13 апреля 2025	20 апреля 2025	27 апреля 2025	4 мая 2025	18 мая 2025	25 мая 2025	1 июня 2025	8 июня 2025	15 июня 2025	22 июня 2025	29 июня 2025	6 июля 2025	13 июля 2025	20 июля 2025	27 июля 2025	3 августа 2025	10 августа 2025	17 августа 2025	24 августа 2025	31 августа 2025	7 сентября 2025	14 сентября 2025	21 сентября 2025	28 сентября 2025	5 октября 2025	12 октября 2025	19 октября 2025	26 октября 2025	2 ноября 2025	9 ноября 2025	16 ноября 2025	23 ноября 2025	30 ноября 2025	7 декабря 2025	14 декабря 2025	22 декабря 2025	18 января 2026	25 января 2026	1 февраля 2026				
«Яблоко»	1	1	1	0	1	0	0	1	1	1	1	1	1	1	0	1	1	1	1	1	0	1	1	1	1	1	1	1	1	1	1	1	1	1	1	1	0	1	1	0	1	1	1	1	1	1	1	1	1	1	1	1	
Российская экологическая партия «Зелёные»	0	1	1	1	0	1	1	1	1	1	1	1	1	0	1	1	1	1	1	1	1	1	1	1	1	1	1	1	1	1	1	1	1	1	1	1	1	0	1	1	1	1	1	1	1	1	1	1	1	1	1	1	
Российская партия пенсионеров за социальную справедливость	1	1	1	1	1	1	1	1	1	1	1	1	1	1	1	1	2	1	1	1	1	1	1	1	1	1	1	1	1	1	1	2	1	1	1	1	1	1	1	1	1	2	1	1	1	1	1	1	1	1	1	1	
«Родина»	1	0	0	0	1	1	0	0	0	0	0	0	1	0	0	0	1	0	1	0	0	0	0	0	0	0	1	0	1	1	0	0	0	1	0	1	0	0	0	0	0	0	0	0	0	0	0	0	0	0	0	0	1
«Коммунисты России»	1	0	0	1	0	1	0	1	1	0	0	1	0	1	0	1	0	0	0	0	0	1	0	0	0	0	0	1	0	0	1	1	1	0	0	1	0	0	1	1	1	0	0	0	0	0	0	0	0	0	0	0	0
«Партия прямой демократии»*	—	—	—	—	—	—	—	—	—	—	—	—	—	—	—	—	—	—	—	—	—	—	—	—	—	—	—	—	—	—	—	—	—	—	—	—	—	—	—	—	—	—	—	—	—	—	—	—	—	—	—	0	
«Гражданская платформа»	0	0	0	0	0	0	0	0	0	0	0	0	0	0	0	0	0	0	0	0	0	0	0	0	0	0	0	0	0	0	0	0	0	0	0	0	0	0	0	0	0	0	0	0	0	0	0	0	0	0	0	0	

* До 1 февраля 2025 года этой позиции не было в карточке.

События недели

Опрос «ФОМнибус» 30 января – 1 февраля. 97 населённых пунктов, 51 субъект РФ, 1500 респондентов.

Какие события прошедшей недели, о которых сообщалось в средствах массовой информации, больше всего заинтересовали Вас, привлекли Ваше внимание?
(Открытый вопрос.)

данные в % от всех опрошенных, приведены наиболее показательные высказывания

Военная спецоперация России на Украине	<p>СВО в целом, успехи российской армии</p> <p>«Бомбёжка энергообъектов Украины»; «война на Украине»; «завоевание территории на СВО»; «наши воюют хорошо, СВО»; «победы на СВО»; «сводки с войны»; «ситуация на Украине»; «удача на фронтах»; «что на фронте творится».</p> <p>Обстрелы российских территорий</p> <p>«Атаки БПЛА и обстрелы»; «обстрелы области»; «сбитие БПЛА»; «Белгород: обстрел»; «удары по России украинскими БПЛА, обстрел Белгорода».</p>	14	16
Мирные переговоры	«Возобновляются переговоры России и Украины»; «встреча Украина – Америка – Россия»; «наши переговоры»; «переговоры в Абу-Даби»; «переговоры о завершении СВО»; «переговоры по Украине»; «переговоры Россия – США – Украина».	2	8
Погода, природные катаклизмы в России	«Резкие перепады температур в нашей области и вообще по стране»; «похолодало»; «мороз»; «обильные снегопады во Владимирской области»; «снегопад в Москве и на Камчатке»; «погодные аномалии»; «четыре солнца»; «катаклизмы природные».		3
Работа властных структур	«Выступление Путина»; «диплом отменяют»; «добавка пенсии 70-летним»; «изменения в законодательстве»; «ставка ключевая»; «Суровикин приехал».		2
Действия США, Д. Трампа	«Американские движения»; «бандит Трамп»; «деятельность Трампа»; «со стороны американцев»; «странное поведение Трампа»; «Трамп повесил в Белом доме фото с Путиным».		2
События в Иране	«Вопрос с Ираном: непонятная ситуация»; «американцы хотят нападать на Иран»; «выдвижение авианосной группы США к Ирану»; «концентрация вооружённых сил Америки около Ирана».		2
События в Венесуэле	«Арест Мадуро»; «вторжение Америки в Венесуэлу»; «интервенция в Венесуэле»; «события в Венесуэле»; «украли президента Венесуэлы».		1
Рост цен, тарифов	«Всё дорожает»; «когда повысятся цены на продукты и на услуги ЖКХ»; «подорожали продукты»; «подорожание квартплаты»; «рост цен».		1
Ситуация вокруг Гренландии	«Трамп и НАТО договорились о сделке по Гренландии»; «Трамп с его попыткой захватить Гренландию»; «Трамп собирается отжать Гренландию».		1

данные в % от всех опрошенных, приведены наиболее показательные высказывания

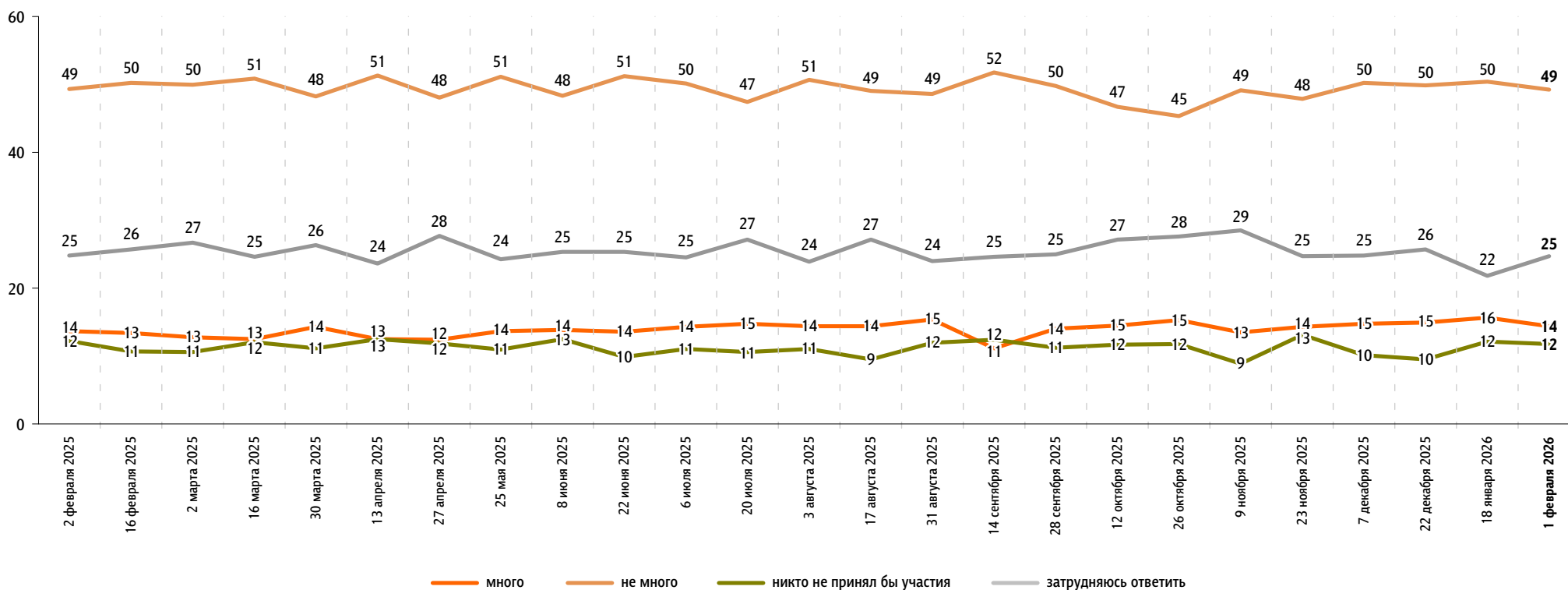
Криминальные события	«Убийства и мошенничество – всё плохое»; «убийство в “Сити Молле” в Петербурге»; «убийство в автобусе, в торговом центре»; «убийство мальчика на Пушкинской в Ижевске».	1
Отключения света, отопления и воды	«В Бодайбо вышли из строя четыре котельных из семи»; «Бодайбо замёрзло из-за аварии в котельной»; «обесточивание Белгорода»; «холод в квартирах»; «электричества нет в Мурманске».	1
Аварии, несчастные случаи	«Аварии на дорогах»; «грунт обрушился на монтажников»; «крыша упала в “Вайлдберриз”»; «различные аварии».	1
Другие события в России	«Блокируют мессенджеры»; «вырубка Лосиног острова»; «парень спас ребёнка в Махачкале с канала»; «снижение цен на молоко»; «сокращение сотрудников начинается на крупных заводах и предприятиях»; «строительство завода».	1
Другие события в мире	«Арест теневого флота»; «биткоин падает»; «Европа собирается напасть на Россию»; «Зеленский: его доход»; «про документы Эпштейна»; «французский президент в очках с фингалом под глазом».	1
Затрудняюсь ответить, нет ответа		61

Протестный потенциал

Опрос «ФОМнибус» 30 января – 1 февраля. 97 населённых пунктов, 51 субъект РФ, 1500 респондентов.

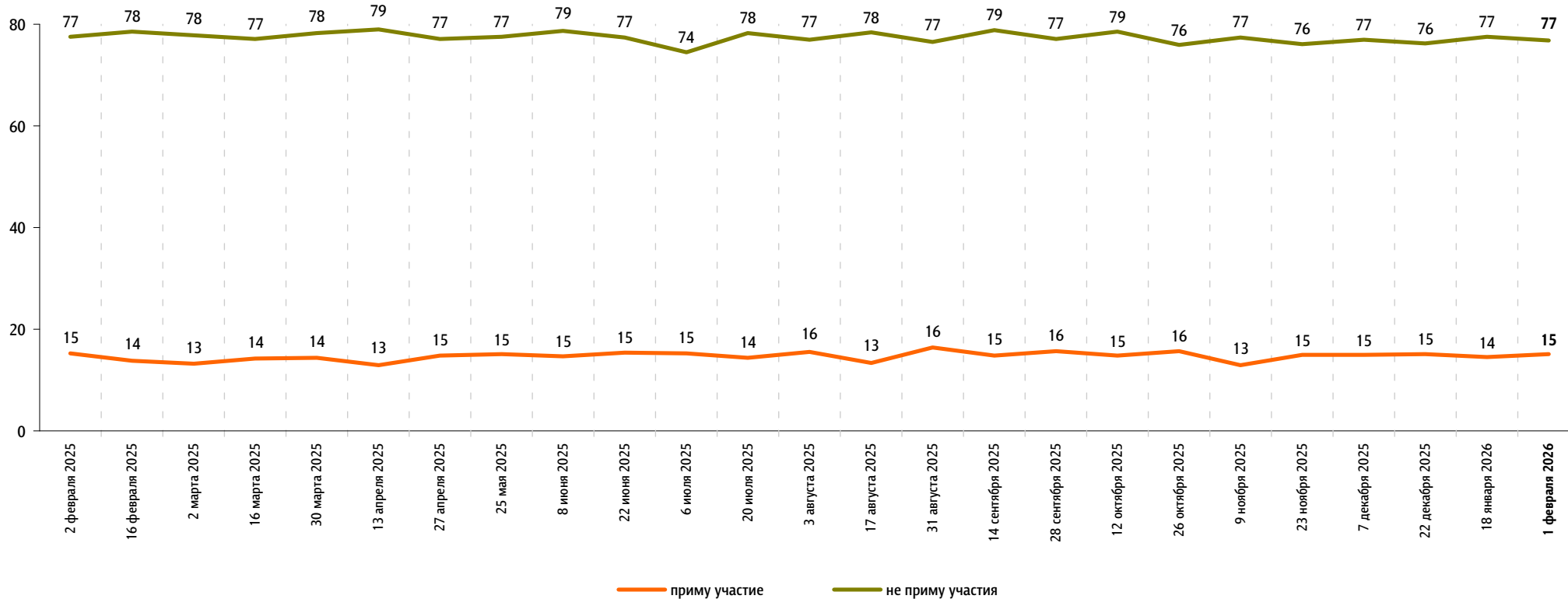
Если бы в ближайшие месяц-два там, где Вы живёте, прошли акции протеста, то как Вы думаете, много или не много людей приняли бы в них участие?

данные в % от всех опрошенных



А Вы лично примете или не примете участие в акциях протеста, если они пройдут в ближайшие месяц-два там, где Вы живёте?

данные в % от всех опрошенных

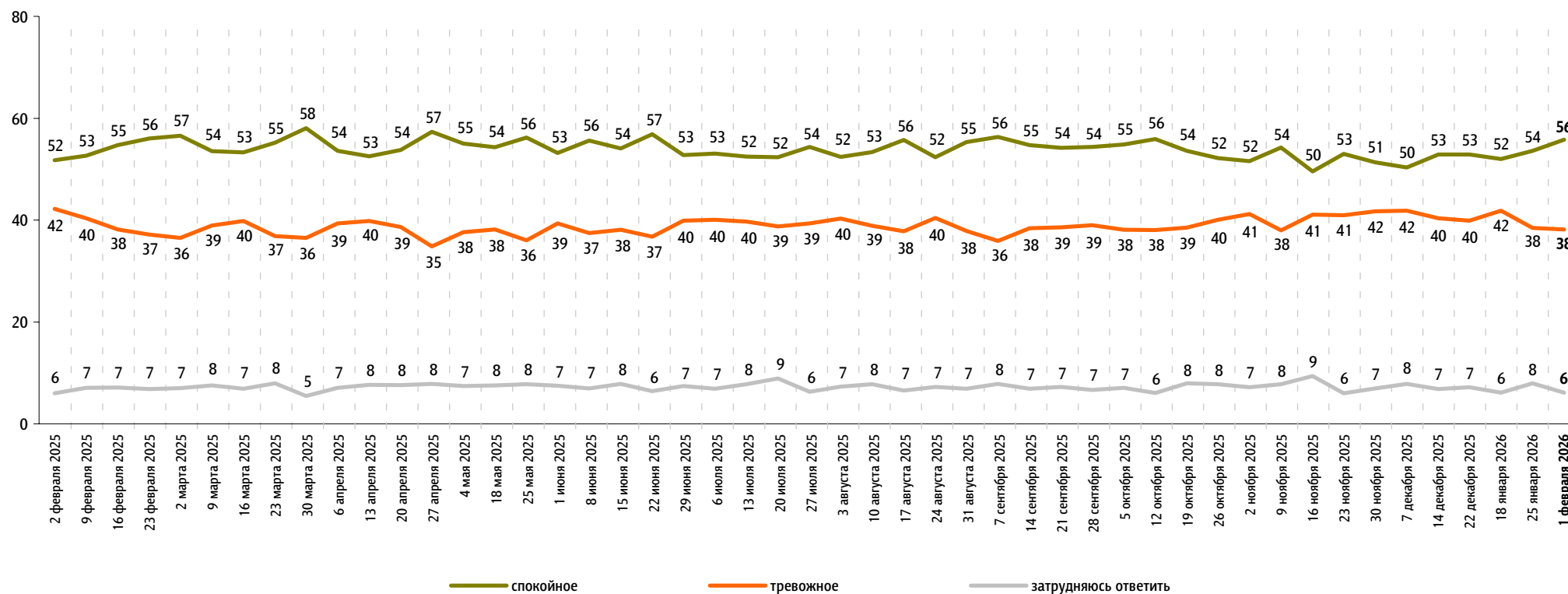


Настроение окружающих

Опрос «ФОМнибус» 30 января – 1 февраля. 97 населённых пунктов, 51 субъект РФ, 1500 респондентов.

Какое настроение, по Вашему мнению, преобладает сегодня среди Ваших родных, друзей, коллег, знакомых – спокойное или тревожное?

данные в % от всех опрошенных



Динамика цен

Опрос «ФОМнибус» 30 января – 1 февраля. 97 населённых пунктов, 51 субъект РФ, 1500 респондентов.

По Вашим наблюдениям, на какие основные продукты, товары и услуги цены за последний месяц заметно выросли? (Карточка, любое число ответов.)

данные в % от всех опрошенных

Продукты питания

хлеб и хлебобулочные изделия



мясо и птица



молоко и молочная продукция



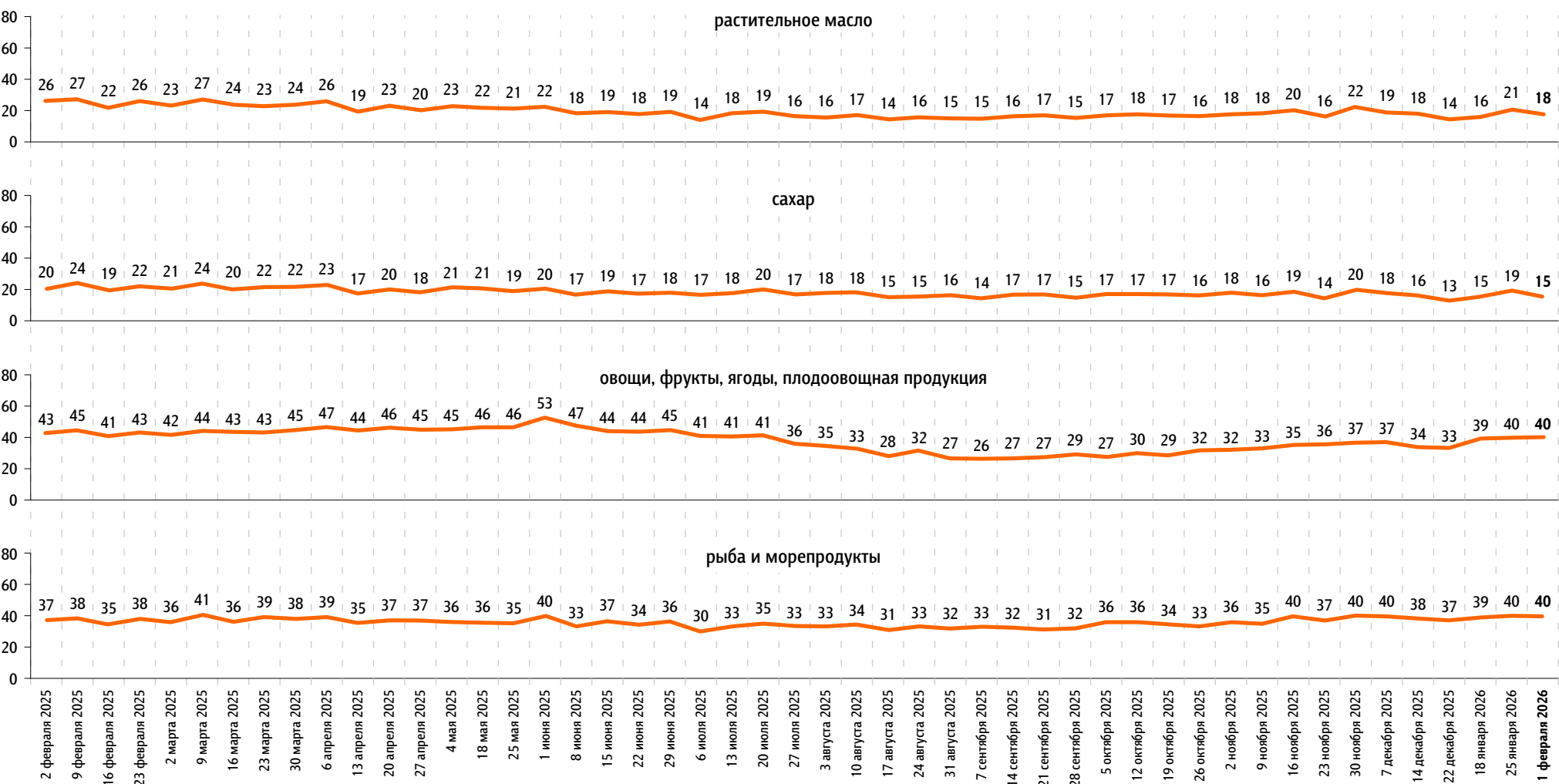
яйца



По Вашим наблюдениям, на какие основные продукты, товары и услуги цены за последний месяц заметно выросли? (Карточка, любое число ответов.)

данные в % от всех опрошенных

Продукты питания



По Вашим наблюдениям, на какие основные продукты, товары и услуги цены за последний месяц заметно выросли? (Карточка, любое число ответов.)

данные в % от всех опрошенных

Продукты питания

крупы, макаронные изделия



алкогольные напитки



Хозтовары

моющие и чистящие средства



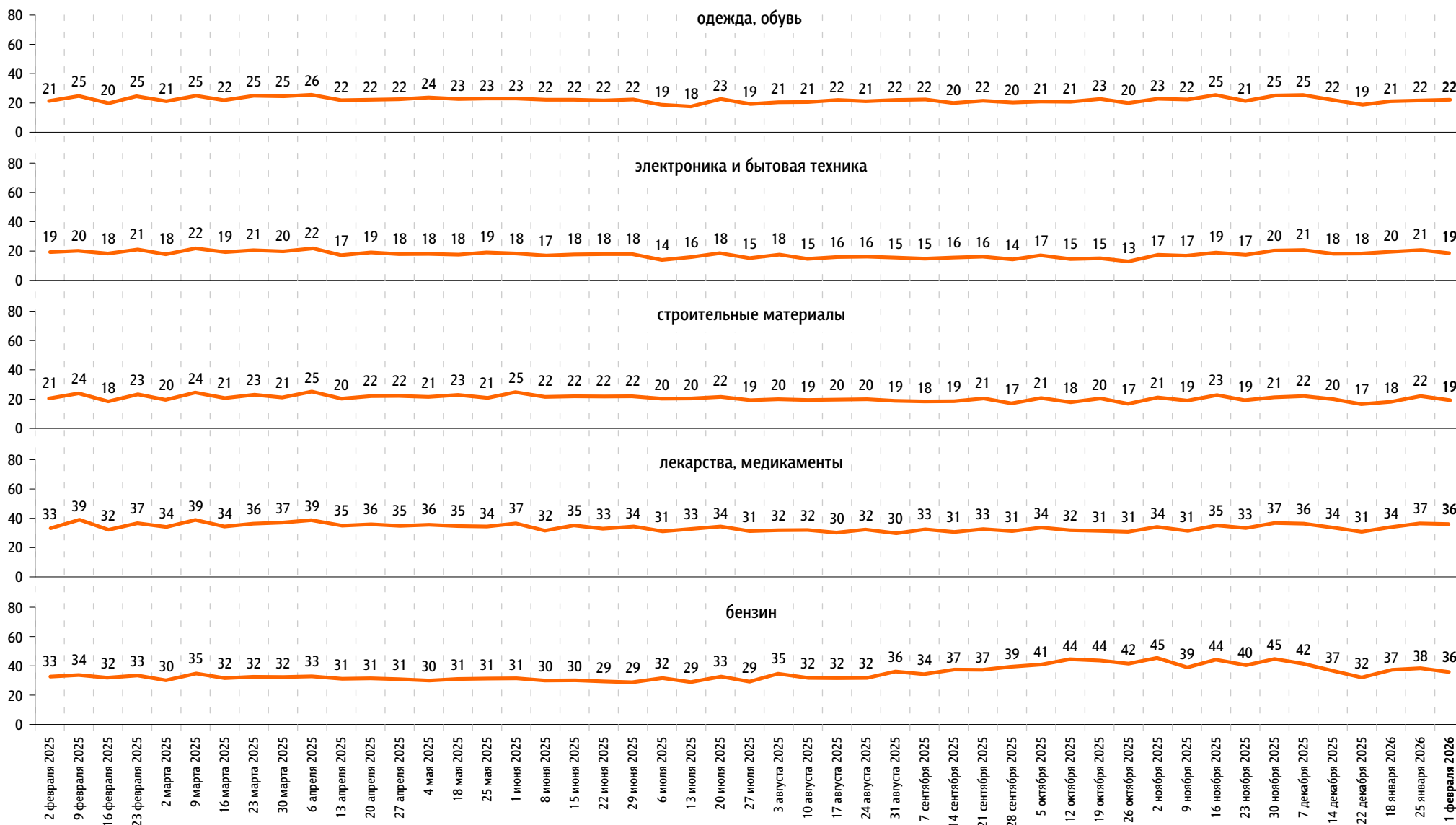
средства личной гигиены



По Вашим наблюдениям, на какие основные продукты, товары и услуги цены за последний месяц заметно выросли? (Карточка, любое число ответов.)

данные в % от всех опрошенных

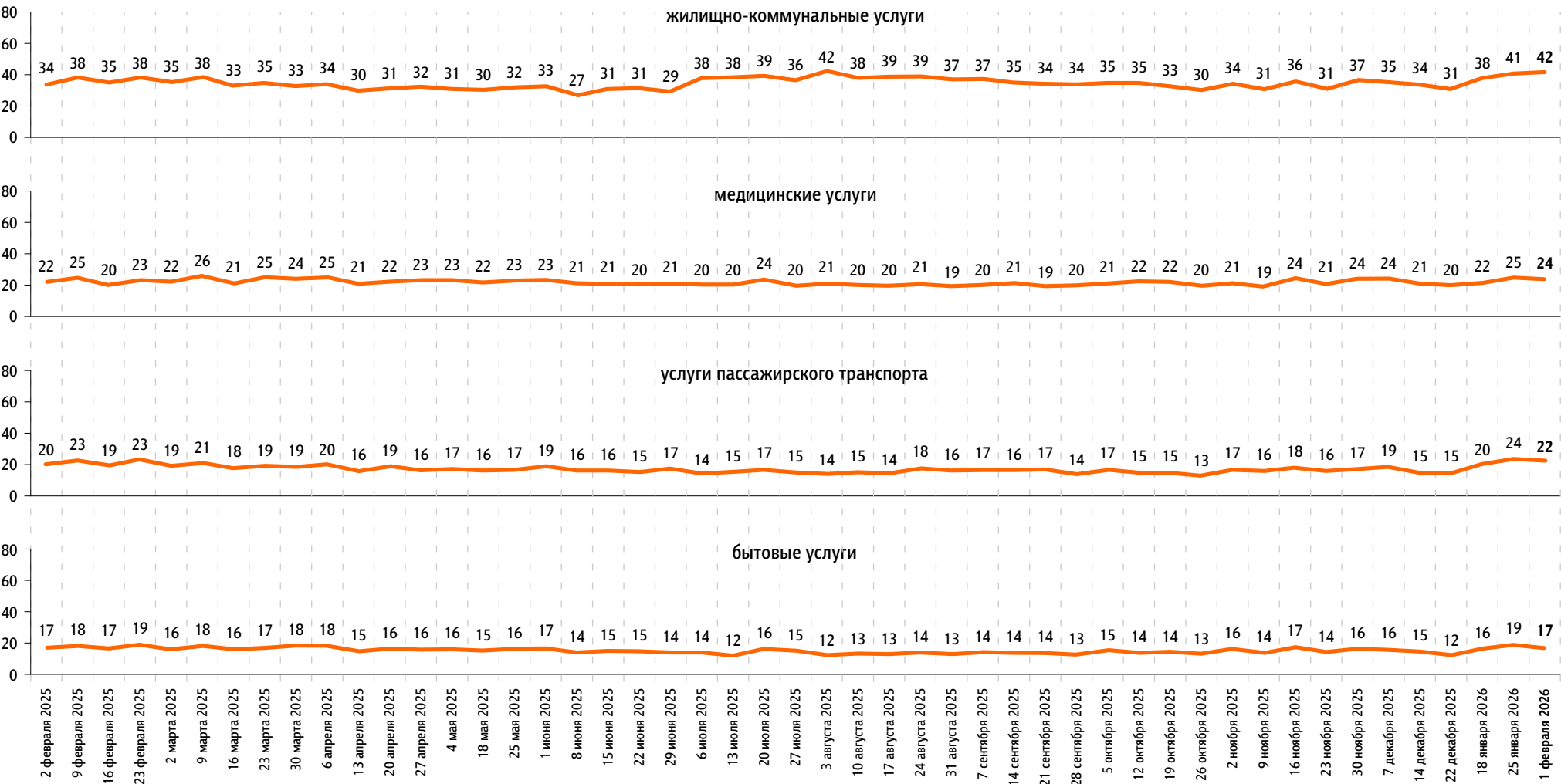
Непродовольственные товары



По Вашим наблюдениям, на какие основные продукты, товары и услуги цены за последний месяц заметно выросли? (Карточка, любое число ответов.)

данные в % от всех опрошенных

Услуги





www.fom.ru

© ФОМ, 2026

123376 Москва, ул. Рочдельская, д. 15, стр. 16А
тел. : +7 (495) 653-82-32
факс : +7 (495) 653-82-02
www.fom.ru
fom@fom.ru

Александр Ослон – президент ФОМ

ФОМнибус – репрезентативный еженедельный
опрос населения 18 лет и старше.
Метод опроса – интервью по месту жительства респондента.

Выборка:
1500 респондентов (жители 97 городских и сельских
населённых пунктов в 51 субъекте РФ).
Статистическая погрешность не превышает 3,6%.

*Доли ответов респондентов на вопросы анкеты округлены
до целого числа.*

*Сумма долей ответов на вопрос, на который респондент
может дать/выбрать только один вариант ответа
(включая позицию «затрудняюсь ответить»), может
отклоняться от 100% на ± 1 процентный пункт
из-за накопления погрешностей округления.*