

ДОМИНАНТЫ.

ПОЛЕ МНЕНИЙ



Социологический бюллетень

Опрос: неделя №06

Выпуск: 12 февраля 2026 года

© ФОМ, 2026

www.fom.ru

Ключевые индикаторы общественного мнения

2 Политические индикаторы

- 2 В. Путин: отношение и оценки работы
- 4 Правительство РФ: оценка работы
- 5 М. Мишустин: оценка работы
- 6 Рейтинги партий

Факторы формирования общественного мнения

8 События недели

10 Недовольство властями

12 Настроение окружающих

13 Динамика цен

Политические индикаторы



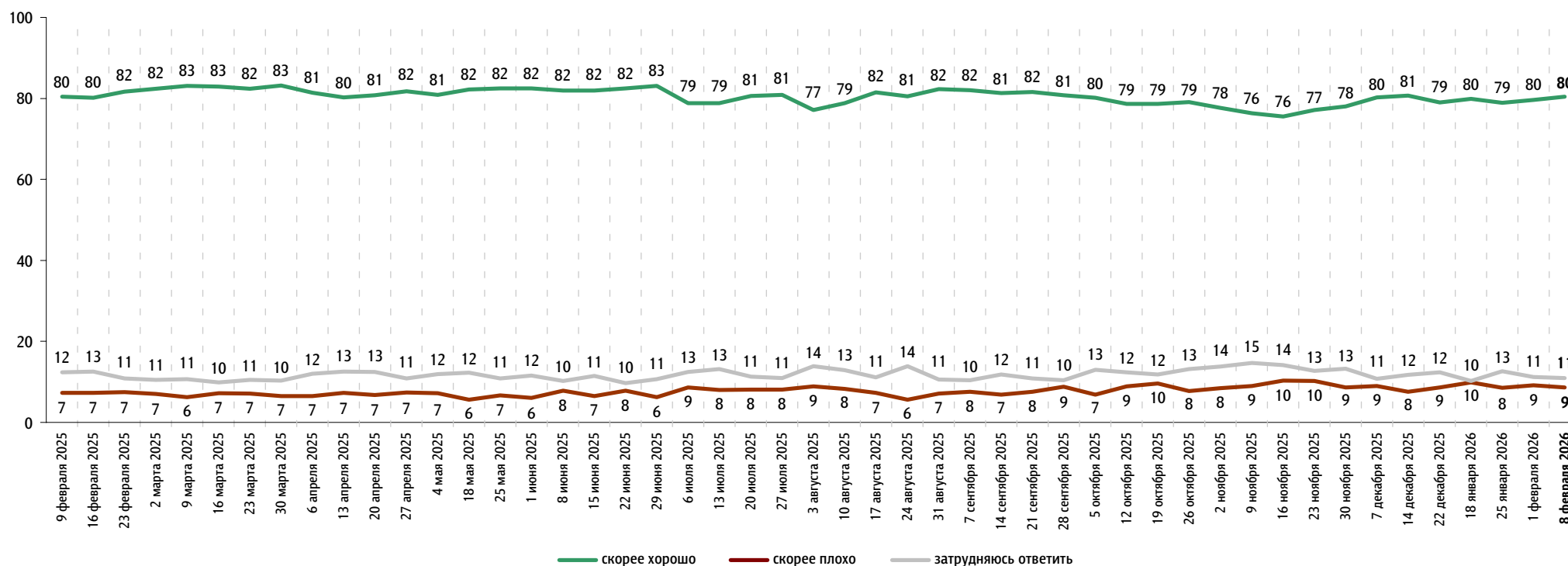
В. Путин: отношение и оценки работы

Опрос «ФОМнибус» 6–8 февраля. 97 населённых пунктов, 51 субъект РФ, 1500 респондентов.

Оценка работы В. Путина

Как Вы считаете, президент В. Путин работает на своём посту скорее хорошо или скорее плохо?

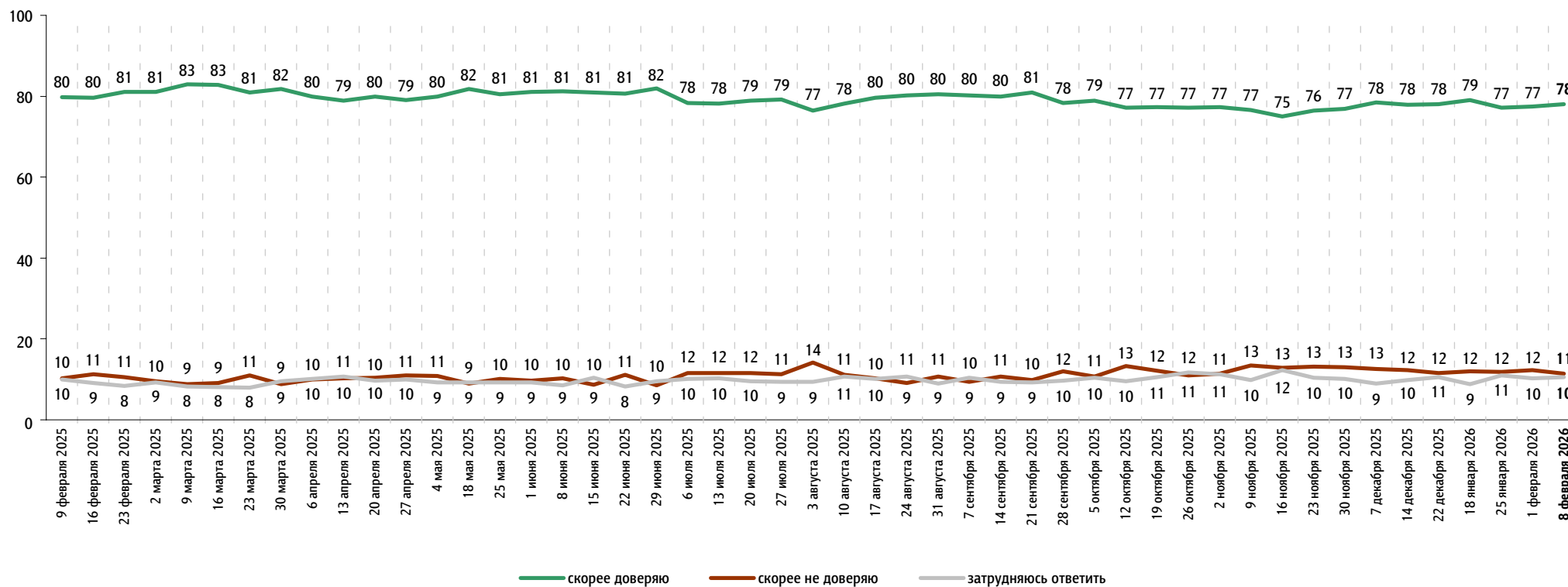
данные в % от всех опрошенных



Доверие В. Путину

Вы скорее доверяете или скорее не доверяете В. Путину?

данные в % от всех опрошенных

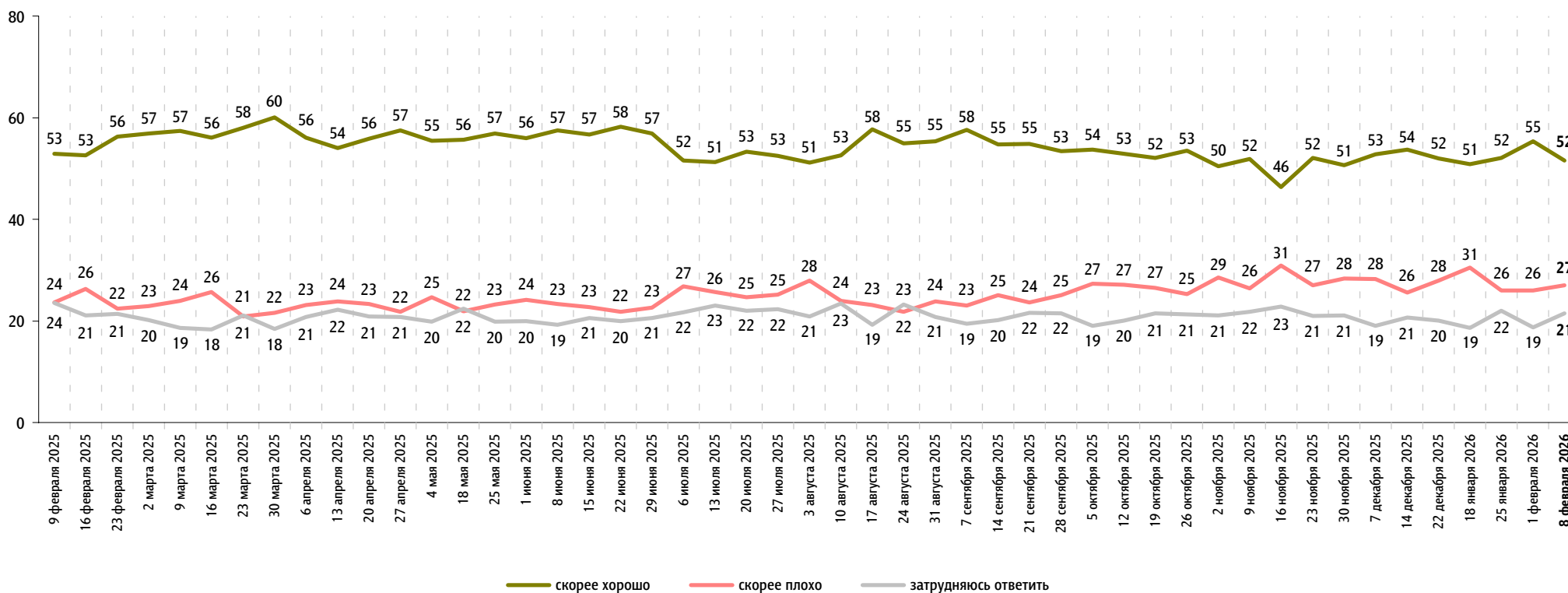


Правительство РФ: оценка работы

Опрос «ФОМнибус» 6–8 февраля. 97 населённых пунктов, 51 субъект РФ, 1500 респондентов.

Как, по Вашему мнению, сегодня работает российское правительство – скорее хорошо или скорее плохо?

данные в % от всех опрошенных



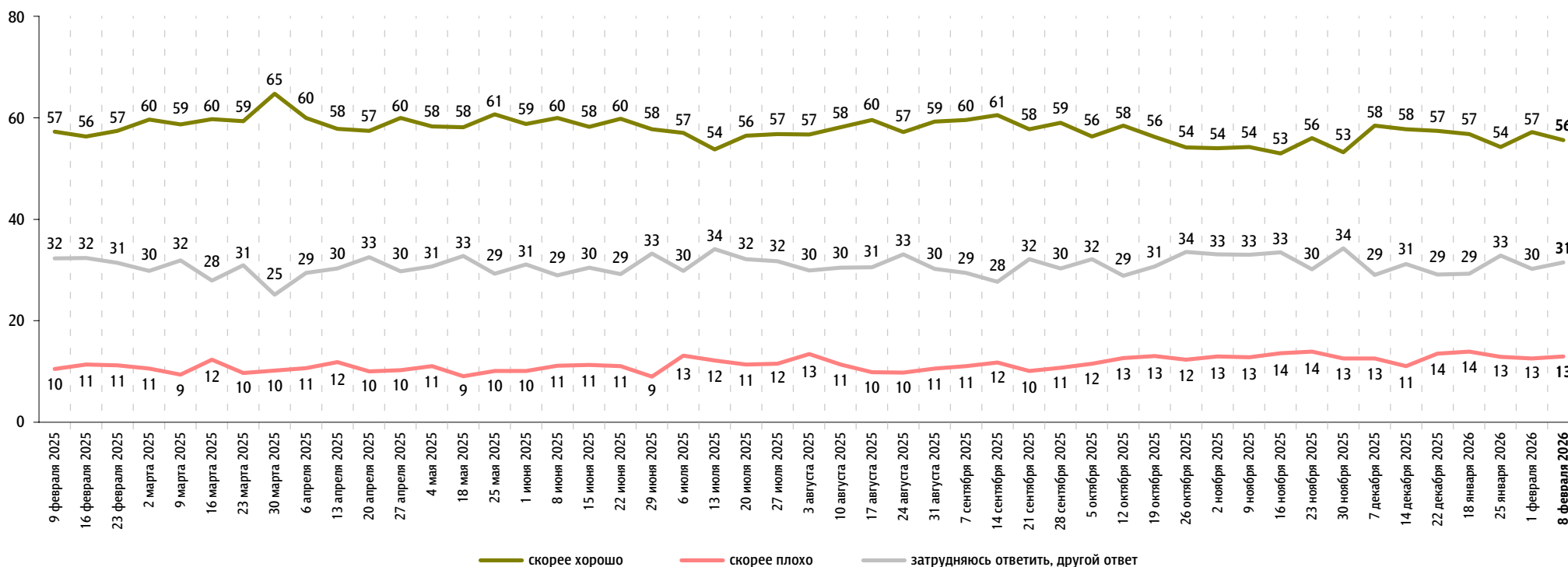


М. Мишустин: оценка работы

Опрос «ФОМнибус» 6–8 февраля. 97 населённых пунктов, 51 субъект РФ, 1500 респондентов.

На Ваш взгляд, глава правительства Михаил Мишустин работает на своём посту скорее хорошо или скорее плохо?

данные в % от всех опрошенных

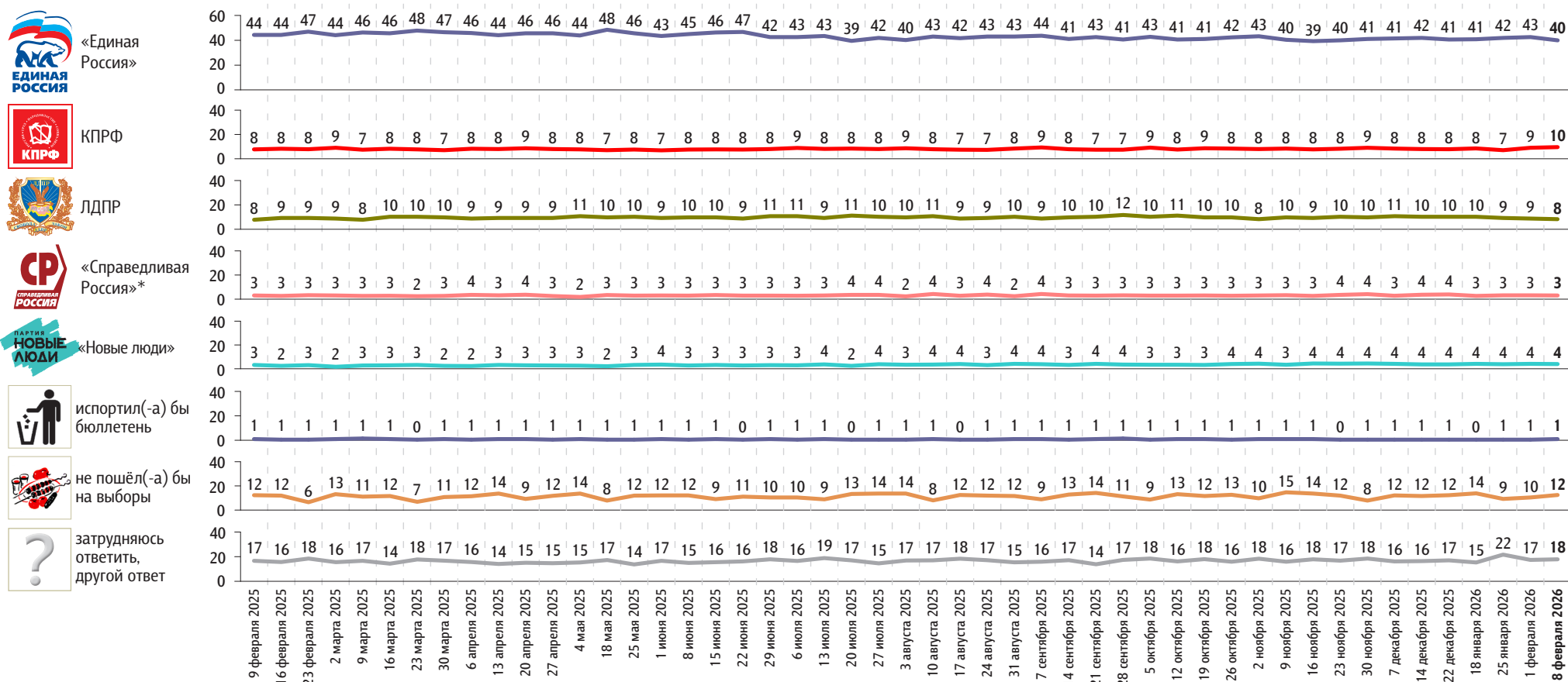


Рейтинги партий

Опрос «ФОМнибус» 6–8 февраля. 97 населённых пунктов, 51 субъект РФ, 1500 респондентов.

Представьте себе, что в следующее воскресенье состоятся выборы в Государственную думу. Скажите, пожалуйста, как, за какую партию Вы бы проголосовали? (Карточка, один ответ.)

данные в % от всех опрошенных



* До 26 октября 2025 г. включительно – партия «Справедливая Россия – За правду».

Представьте себе, что в следующее воскресенье состоятся выборы в Государственную думу. Скажите, пожалуйста, как, за какую партию Вы бы проголосовали? (Карточка, один ответ.)

данные в % от всех опрошенных

	9 февраля 2025	16 февраля 2025	23 февраля 2025	2 марта 2025	9 марта 2025	16 марта 2025	23 марта 2025	30 марта 2025	6 апреля 2025	13 апреля 2025	20 апреля 2025	27 апреля 2025	4 мая 2025	18 мая 2025	25 мая 2025	1 июня 2025	8 июня 2025	15 июня 2025	22 июня 2025	29 июня 2025	6 июля 2025	13 июля 2025	20 июля 2025	27 июля 2025	3 августа 2025	10 августа 2025	17 августа 2025	24 августа 2025	31 августа 2025	7 сентября 2025	14 сентября 2025	21 сентября 2025	28 сентября 2025	5 октября 2025	12 октября 2025	19 октября 2025	26 октября 2025	2 ноября 2025	9 ноября 2025	16 ноября 2025	23 ноября 2025	30 ноября 2025	7 декабря 2025	14 декабря 2025	22 декабря 2025	18 января 2026	25 января 2026	1 февраля 2026	8 февраля 2026			
Российская партия пенсионеров за социальную справедливость	1	1	1	1	1	1	1	1	1	1	1	1	1	1	1	2	1	1	1	1	1	1	1	1	1	1	1	1	1	2	1	1	1	1	1	1	1	1	1	2	1	1	2	1	1	1	1	1	1	1	1	
Российская экологическая партия «Зелёные»	1	1	1	0	1	1	1	1	1	1	1	1	0	1	1	1	1	1	1	1	1	1	1	1	1	1	1	1	1	1	1	1	1	1	1	1	0	1	1	1	1	1	1	1	1	1	1	1	1	1		
«Яблоко»	1	1	0	1	0	0	1	1	1	1	1	1	1	0	1	1	1	1	1	0	1	1	1	1	1	1	1	1	1	1	1	1	1	1	1	0	1	1	0	1	1	1	1	1	1	1	1	1	1	1		
«Коммунисты России»	0	0	1	0	1	0	1	1	0	0	1	0	1	0	1	0	0	0	0	0	1	0	0	0	0	0	1	0	0	0	1	1	1	0	0	1	0	0	1	1	1	0	0	0	1	1	0	0	0	0	1	
«Родина»	0	0	0	1	1	0	0	0	0	0	0	1	0	0	0	1	0	1	0	0	0	0	0	0	0	1	0	1	1	0	0	0	1	0	1	0	0	0	0	0	0	0	0	0	0	0	0	0	0	0	1	0
«Гражданская платформа»	0	0	0	0	0	0	0	0	0	0	0	0	0	0	0	0	0	0	0	0	0	0	0	0	0	0	0	0	0	0	0	0	0	0	0	0	0	0	0	0	0	0	0	0	0	0	0	0	0	0	0	
«Партия прямой демократии»*	—	—	—	—	—	—	—	—	—	—	—	—	—	—	—	—	—	—	—	—	—	—	—	—	—	—	—	—	—	—	—	—	—	—	—	—	—	—	—	—	—	—	—	—	—	—	—	—	—	0	0	

* До 1 февраля 2025 года этой позиции в карточке не было.

События недели

Опрос «ФОМнибус» 6–8 февраля. 97 населённых пунктов, 51 субъект РФ, 1500 респондентов.

Какие события прошедшей недели, о которых сообщалось в средствах массовой информации, больше всего заинтересовали Вас, привлекли Ваше внимание?
(Открытый вопрос.)

данные в % от всех опрошенных, приведены наиболее показательные высказывания

Военная спецоперация России на Украине	<p>СВО в целом, успехи российской армии</p> <p>«Боевые действия на фронте»; «бомбят Украину»; «в основном, что война идёт»; «вести СВО»; «военные действия на Украине»; «наши продвигаются, уничтожают врага»; «новости СВО».</p> <p>Обстрелы российских территорий</p> <p>«Атаки беспилотников в Белгородской области»; «атаки дронов в Астраханской области»; «дроны, обстрелы, ракеты»; «ночью долбили нефтяной»; «обстрел Старого Оскола»; «обстрел территории России».</p>	19	21
Мирные переговоры	«Была встреча США, России и Украины в Абу-Даби»; «мирное соглашение с Украиной»; «окончание войны, переговоры»; «переговоры 4 февраля»; «переговоры в Абу-Даби»; «тема окончания войны»; «трёхсторонняя встреча по Украине»; «урегулирование конфликта СВО».		10
Криминальные события	«В Оренбургской области напал мужчина с ножом в детском саду»; «диверсии несовершеннолетних»; «нападение на школу, учителя»; «преступления различного характера в Дагестане и России»; «рождение детей и избавление от них»; «стрельба в школе»; «убийство жены».		2
Аварии, несчастные случаи	«В Кочетовке сход вагонов с рельсов»; «ДТП в центре Астрахани»; «крушение поезда в Оричах»; «поезд сбил “буханку” на той неделе»; «пожар в Прокопьевске»; «поломка моста в центре города».		2
Рост цен, тарифов	«Квартплата поднялась»; «повышают цены»; «поднятие тарифа на воду»; «подорожание цен»; «рост цен на металлы».		1
Работа властных структур	«Выступление Путина»; «глава поменялся»; «законы насчёт медицины»; «отчёт ежегодный правительства Республики Саха (Якутия)»; «повышение пенсии»; «темы Белоусова очень интересные».		1
Убийство девятилетнего мальчика в Санкт-Петербурге	«В Санкт-Петербурге пропал мальчик»; «мальчика в Питере похитили»; «мужик убил девятилетнего мальчика»; «педофил украл ребенка и утопил».		1
Обнародование файлов Эпштейна	«В Америке дело Эпштейна»; «остров Эпштейна»; «публикация файлов Эпштейна».		1
Погода, природные катаклизмы в России	«Ледяной дождь»; «морозы, снегопад»; «погодные условия»; «снегопады»; «холод и мороз».		1
Покушение на генерала В. Алексеева	«Нападение на Алексеева»; «покушение на генерала»; «ранение генерала»; «стреляли в генерала»; «что наших генералов убивают».		1

данные в % от всех опрошенных, приведены наиболее показательные высказывания

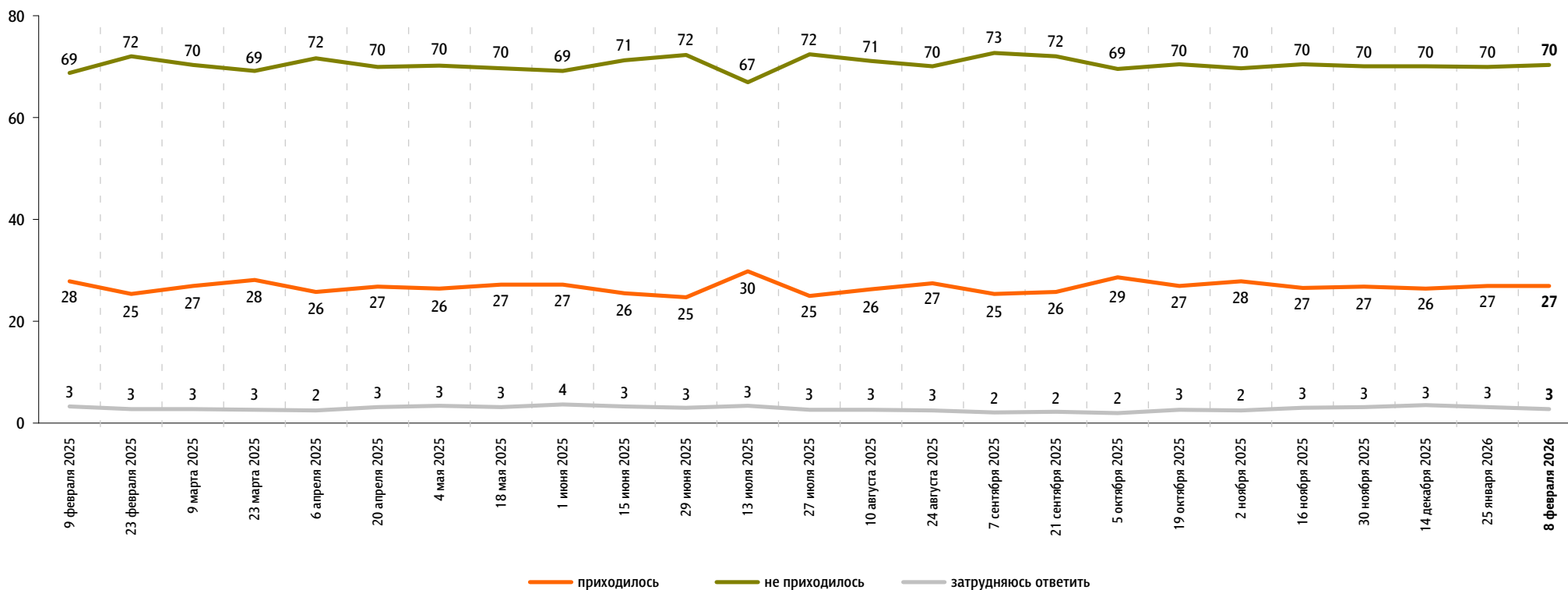
Спортивные события	«Допустили на соревнование наших юниоров»; «Олимпиада в Италии»; «соревнования по военному пилотированию, и мы заняли первое место»; «футбол».	1
События в Иране	«Война Ирана и США»; «нападение на Иран»; «США хотят напасть на Иран».	1
Ситуация вокруг Гренландии	«Гренландию отбирают»; «Америка захватила Гренландию»; «Трамп остров хочет поработить».	1
События в Венесуэле	«Захват венесуэльского президента»; «похищение Мадуро»; «президент Венесуэлы»; «украли президента Венесуэлы».	1
Другие события в России	«Выступление патриарха»; «День науки вчера проходил»; «запрет Сабурову на въезд в страну»; «землетрясение в Крыму»; «мигранты с Индии приезжают – это мне не нравится».	2
Другие события в мире	«Газа»; «закончился договор о ДСНВ»; «нашли нефрит в Киргизии»; «отказ от покупки нефти Индией»; «переговоры с Китаем»; «эпидемия в Индии».	2
Затрудняюсь ответить, нет ответа		54

Недовольство властями

Опрос «ФОМнибус» 6–8 февраля. 97 населённых пунктов, 51 субъект РФ, 1500 респондентов.

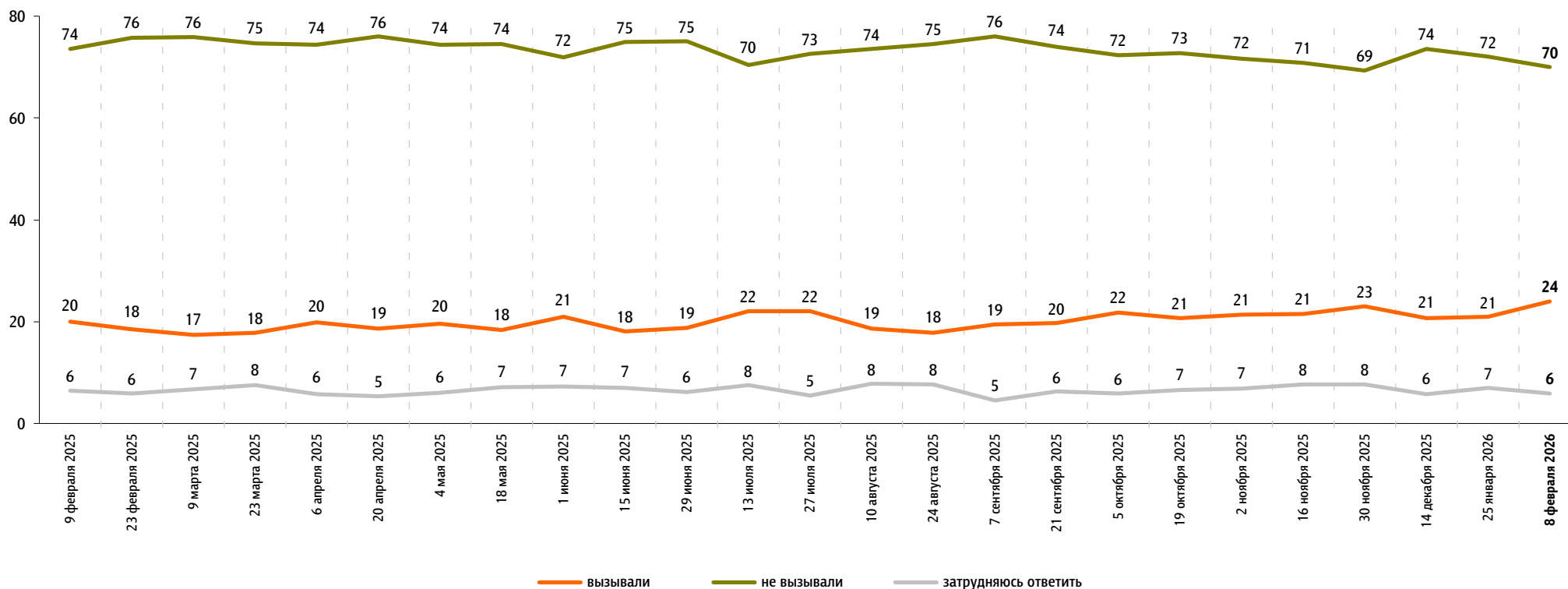
За последний месяц Вам приходилось или не приходилось слышать от окружающих Вас людей критические высказывания в адрес российских властей?

данные в % от всех опрошенных



Действия российских властей за последний месяц у Вас лично вызвали недовольство, возмущение или не вызывали?

данные в % от всех опрошенных

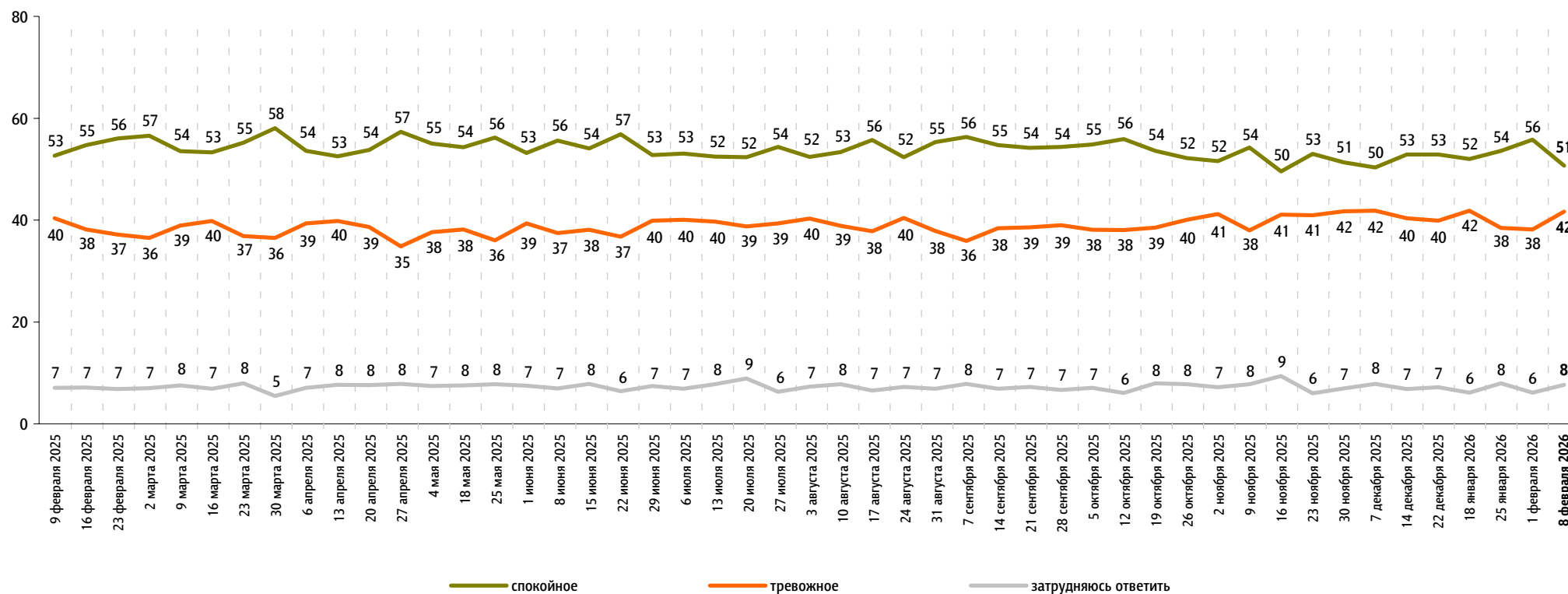


Настроение окружающих

Опрос «ФОМнибус» 6–8 февраля. 97 населённых пунктов, 51 субъект РФ, 1500 респондентов.

Какое настроение, по Вашему мнению, преобладает сегодня среди Ваших родных, друзей, коллег, знакомых – спокойное или тревожное?

данные в % от всех опрошенных



Динамика цен

Опрос «ФОМнибус» 6–8 февраля. 97 населённых пунктов, 51 субъект РФ, 1500 респондентов.

По Вашим наблюдениям, на какие основные продукты, товары и услуги цены за последний месяц заметно выросли? (Карточка, любое число ответов.)

данные в % от всех опрошенных

Продукты питания

хлеб и хлебобулочные изделия



мясо и птица



молоко и молочная продукция



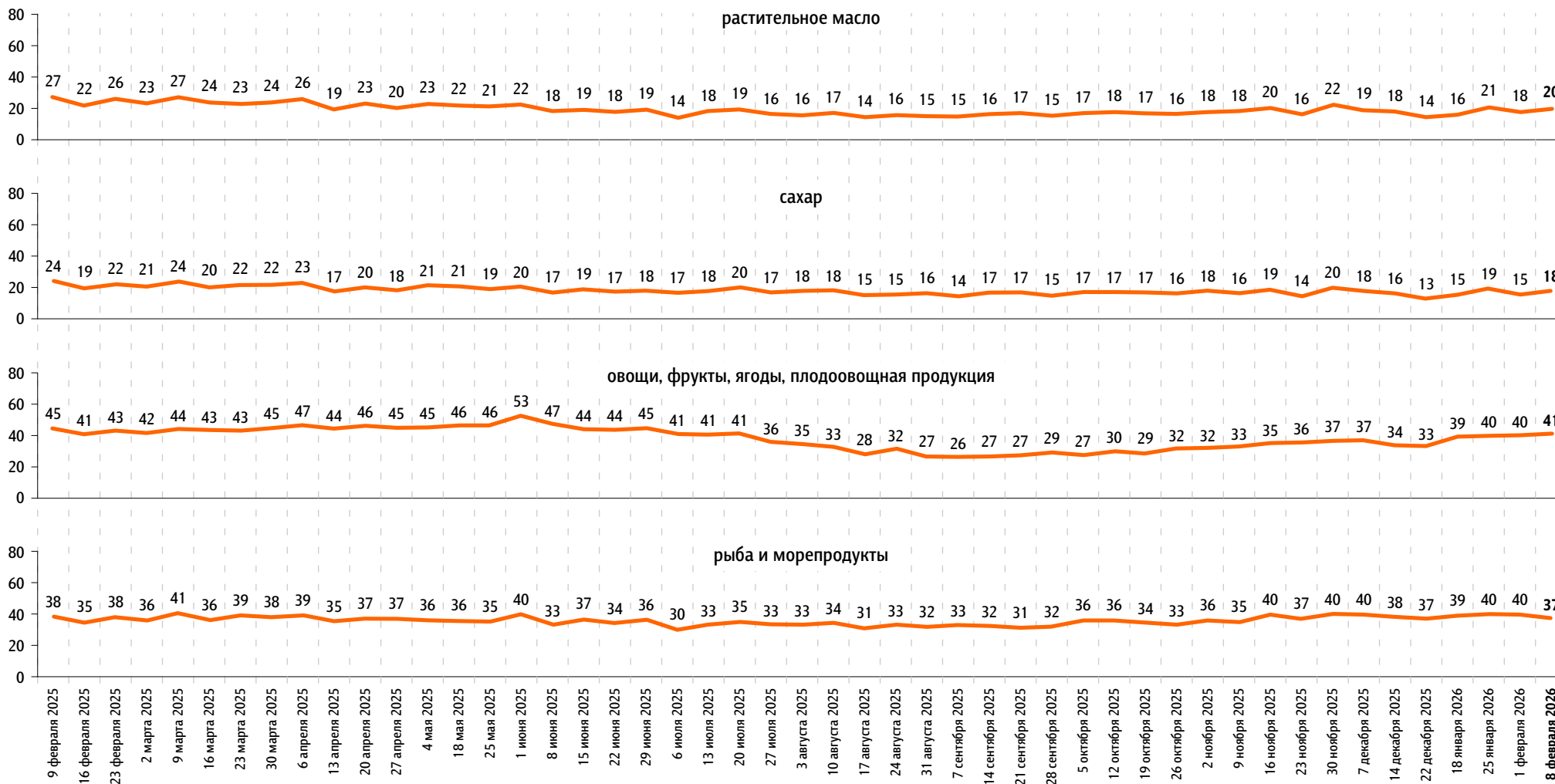
яйца



По Вашим наблюдениям, на какие основные продукты, товары и услуги цены за последний месяц заметно выросли? (Карточка, любое число ответов.)

данные в % от всех опрошенных

Продукты питания



По Вашим наблюдениям, на какие основные продукты, товары и услуги цены за последний месяц заметно выросли? (Карточка, любое число ответов.)

данные в % от всех опрошенных

Продукты питания

крупы, макаронные изделия



алкогольные напитки



Хозтовары

моющие и чистящие средства



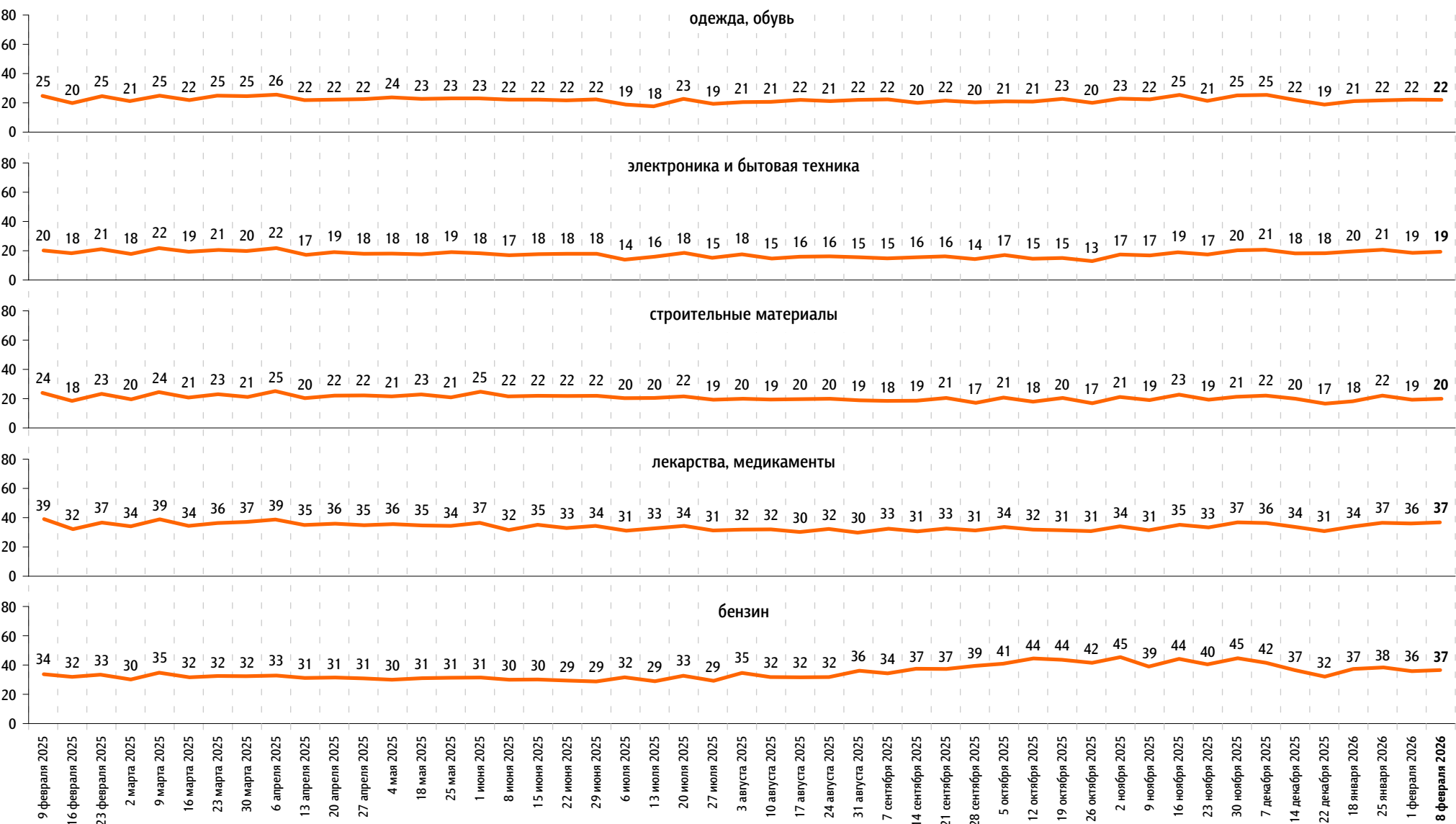
средства личной гигиены



По Вашим наблюдениям, на какие основные продукты, товары и услуги цены за последний месяц заметно выросли? (Карточка, любое число ответов.)

данные в % от всех опрошенных

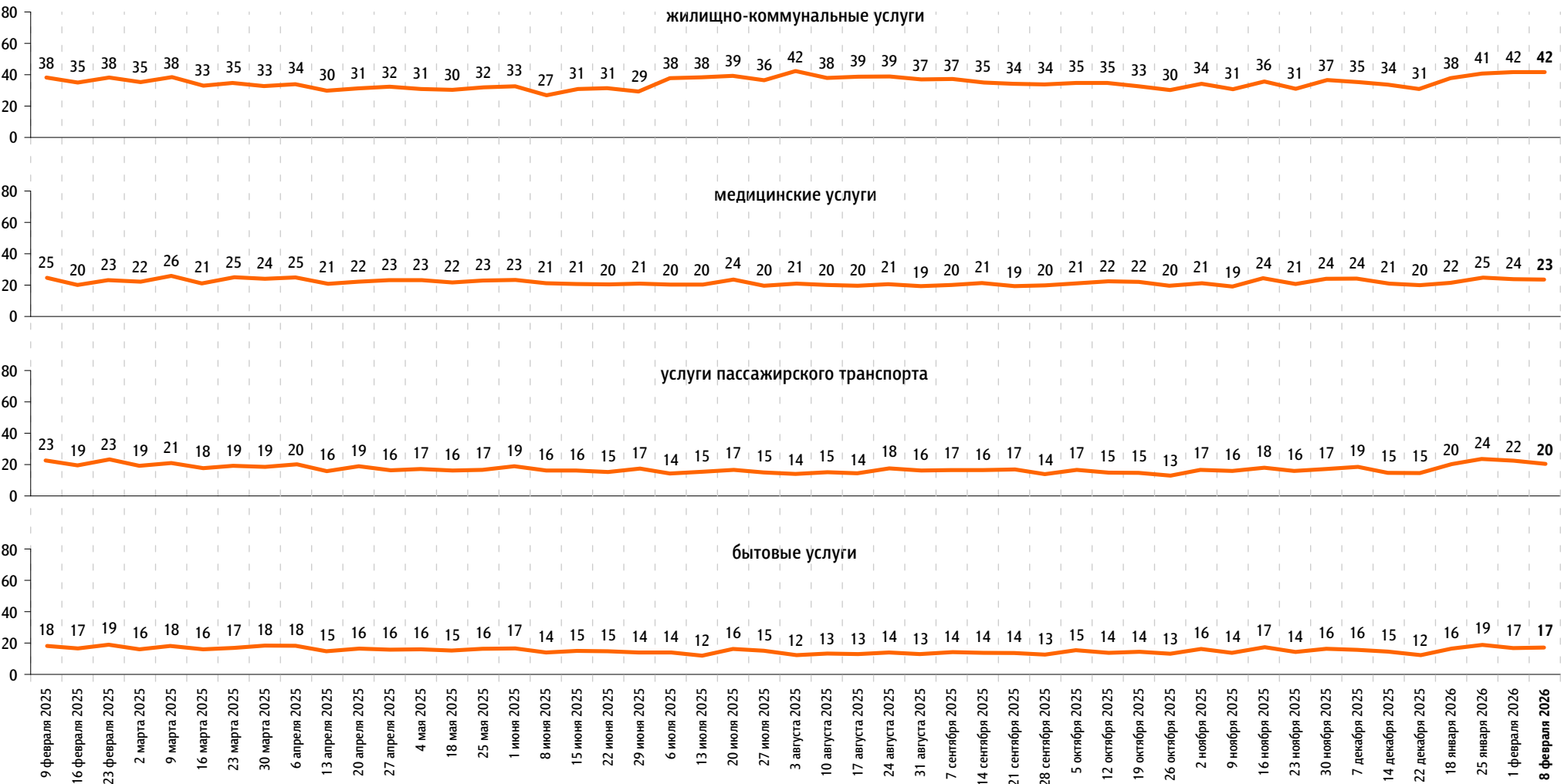
Непродовольственные товары



По Вашим наблюдениям, на какие основные продукты, товары и услуги цены за последний месяц заметно выросли? (Карточка, любое число ответов.)

данные в % от всех опрошенных

Услуги





www.fom.ru

© ФОМ, 2026

123376 Москва, ул. Рочдельская, д. 15, стр. 16А
тел. : +7 (495) 653-82-32
факс : +7 (495) 653-82-02
www.fom.ru
fom@fom.ru

Александр Ослон – президент ФОМ

ФОМнибус – репрезентативный еженедельный
опрос населения 18 лет и старше.
Метод опроса – интервью по месту жительства респондента.

Выборка:
1500 респондентов (жители 97 городских и сельских
населённых пунктов в 51 субъекте РФ).
Статистическая погрешность не превышает 3,6%.

*Доли ответов респондентов на вопросы анкеты округлены
до целого числа.*

*Сумма долей ответов на вопрос, на который респондент
может дать/выбрать только один вариант ответа
(включая позицию «затрудняюсь ответить»), может
отклоняться от 100% на ± 1 процентный пункт
из-за накопления погрешностей округления.*