

ДОМИНАНТЫ.

ПОЛЕ МНЕНИЙ



Социологический бюллетень

Опрос: неделя №07

Выпуск: 20 февраля 2020 года

© ФОМ, 2020
www.fom.ru

Ключевые индикаторы общественного мнения


2 Политические индикаторы

- 2 В. Путин: отношение и оценки работы
- 4 Рейтинги партий
- 5 «Единая Россия»: отношение и оценки деятельности

Факторы формирования общественного мнения

- 6 События недели
 - 7 Протестный потенциал
 - 8 Настроение окружающих
 - 9 Динамика цен
 - 14 Социальный оптимизм: долгосрочная перспектива
-

Политические индикаторы



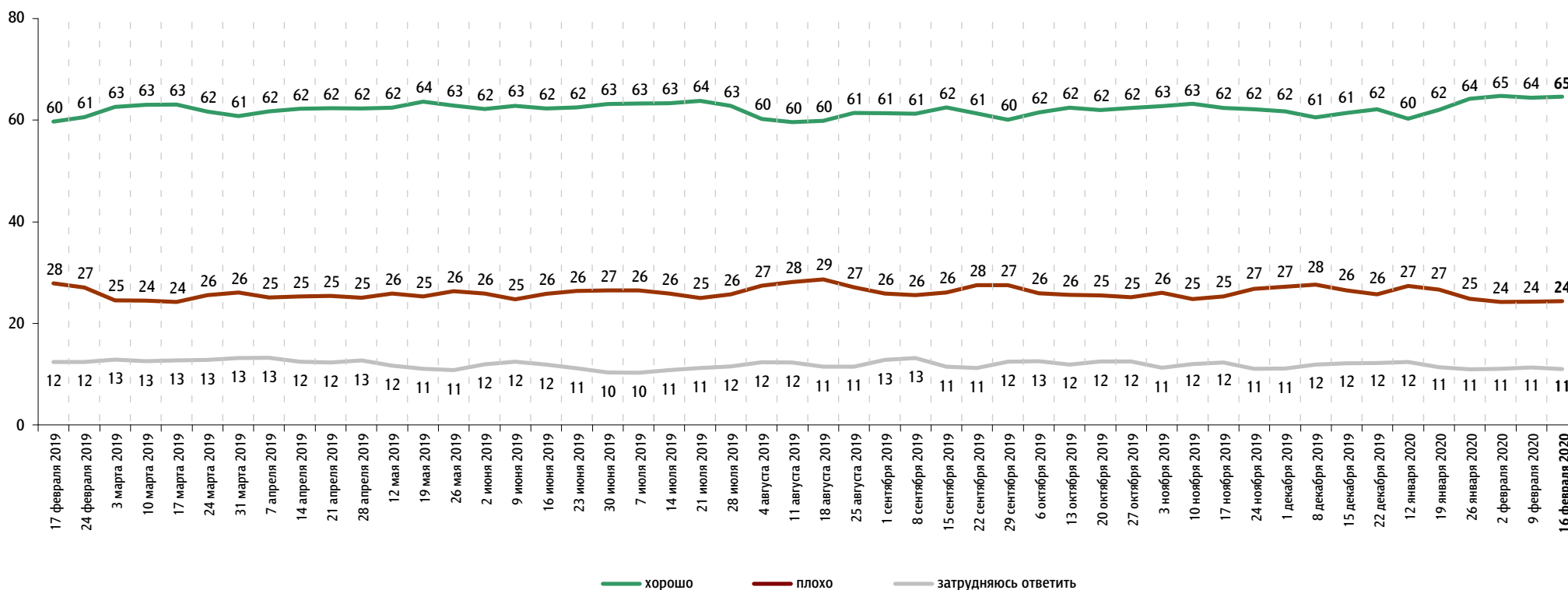
В. Путин: отношение и оценки работы

Опрос «ФОМнибус» 15–16 февраля. 207 населенных пунктов, 73 субъекта РФ, 3000 респондентов.

Оценка работы В. Путина

Как Вы считаете, президент В. Путин работает на своём посту хорошо или плохо?

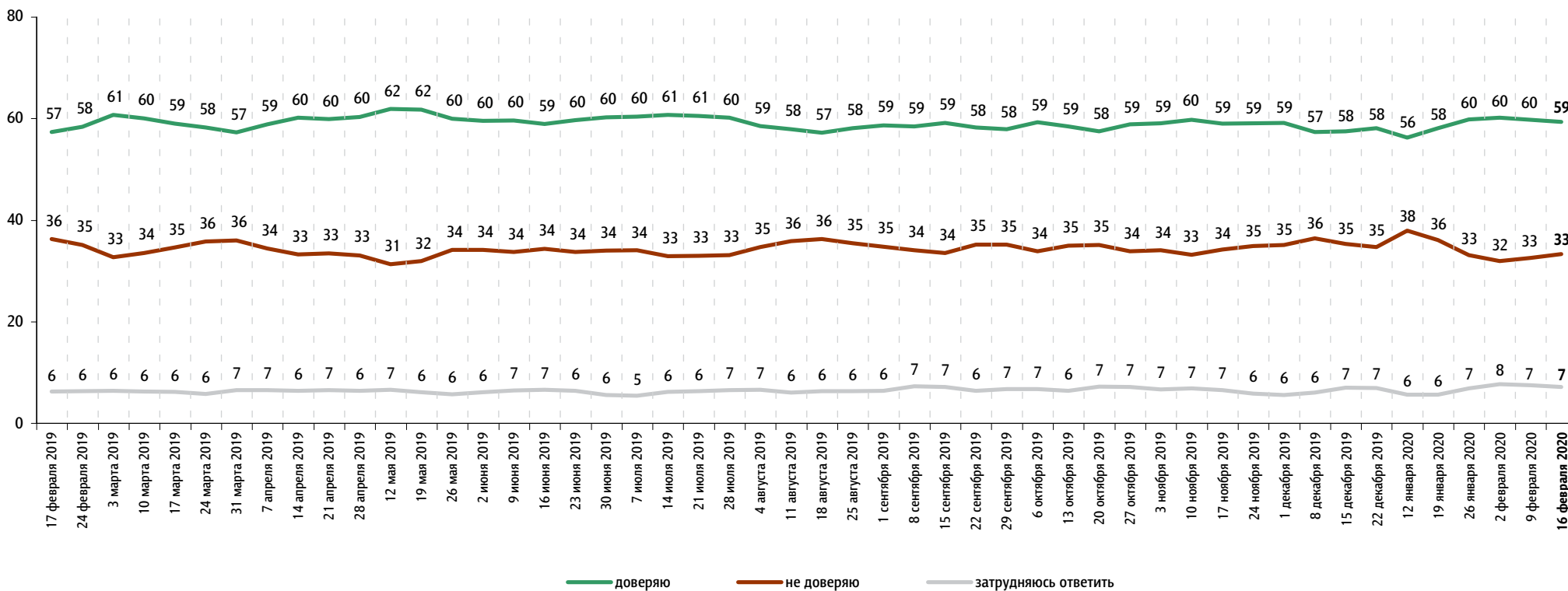
данные в % от всех опрошенных



Доверие В. Путину

Вы доверяете или не доверяете В. Путину? (Карточка, один ответ.)

данные в % от всех опрошенных

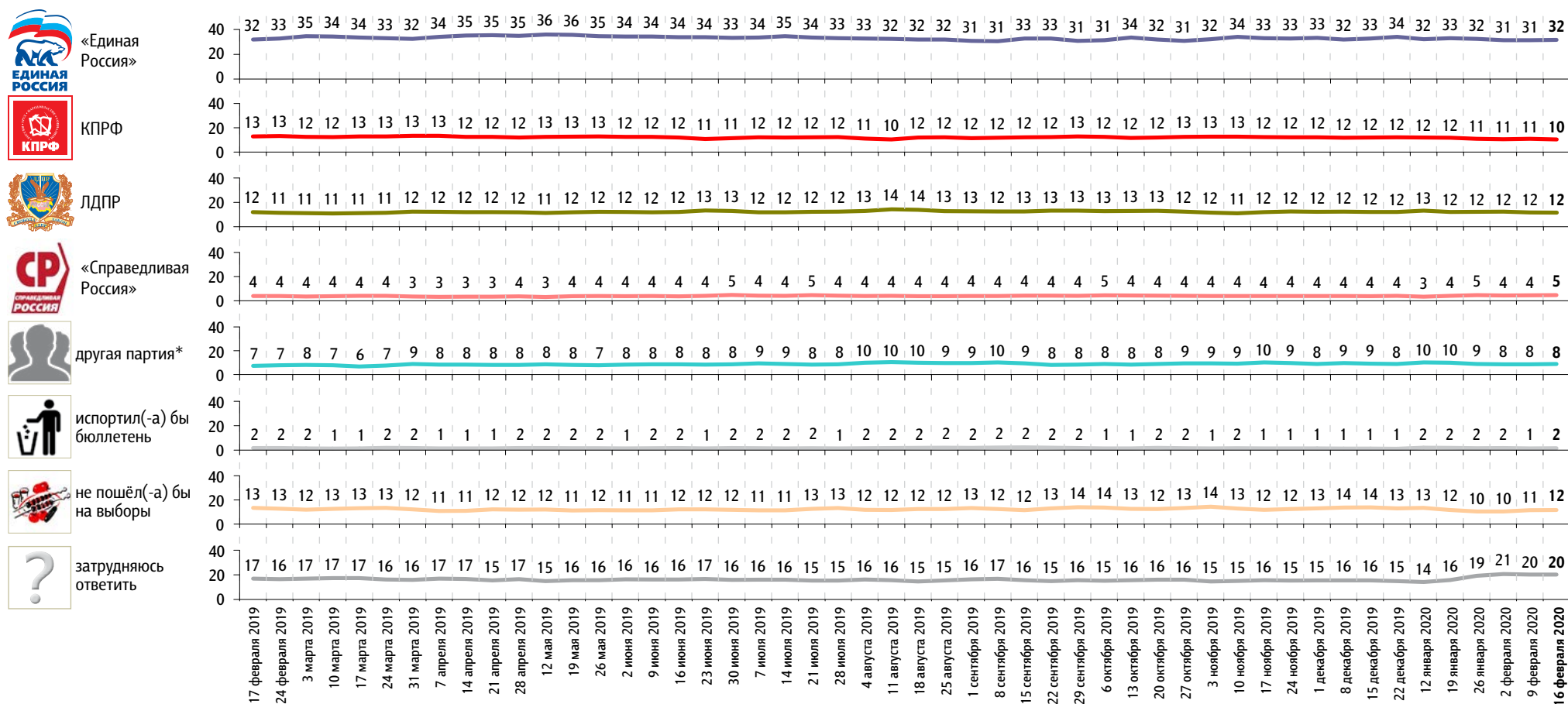


Рейтинги партий

Опрос «ФОМнибус» 15–16 февраля. 207 населенных пунктов, 73 субъекта РФ, 3000 респондентов.

Представьте себе, что в следующее воскресенье состоятся выборы в Государственную думу. Скажите, пожалуйста, как, за какую партию Вы бы проголосовали? (Карточка, один ответ.)

данные в % от всех опрошенных



* Прочие партии, участвовавшие в парламентских выборах 2016 г.

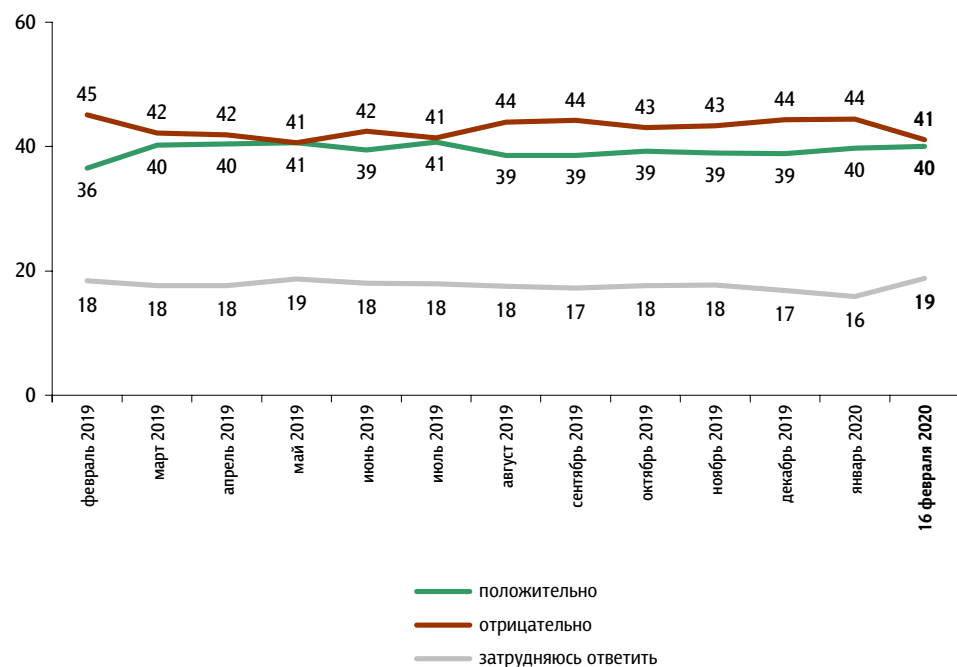


«Единая Россия»: отношение и оценки деятельности

Опрос «ФОМнибус» 15–16 февраля. 104 населенных пункта, 53 субъекта РФ, 1500 респондентов.

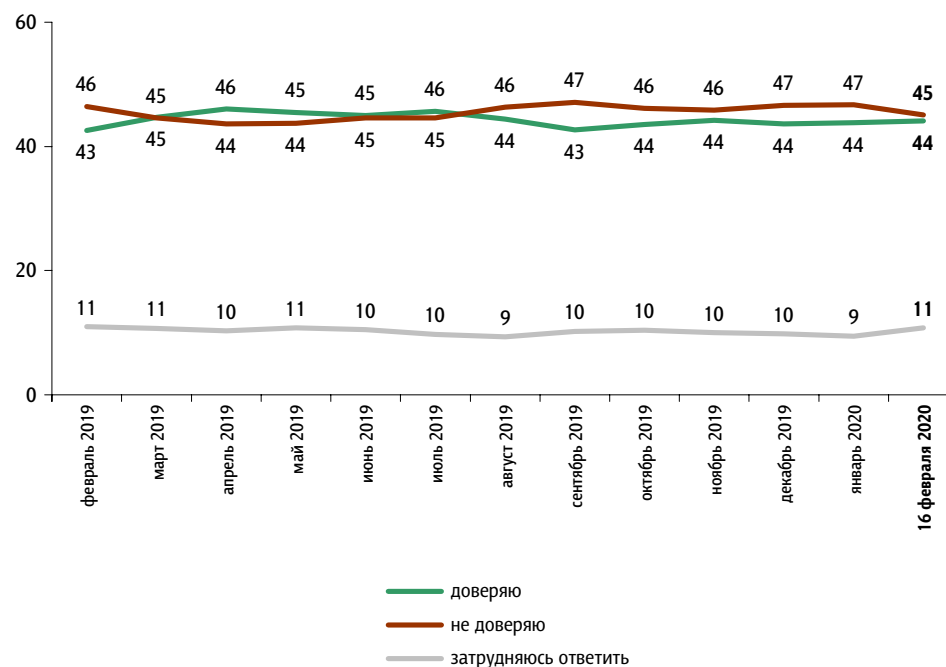
Как бы Вы оценили деятельность партии «Единая Россия» в последнее время – положительно или отрицательно?

данные в % от всех опрошенных



Вы доверяете или не доверяете партии «Единая Россия»? (Карточка, один ответ.)

данные в % от всех опрошенных



События недели

Опрос «ФОМнибус» 15–16 февраля. 104 населенных пункта, 53 субъекта РФ, 1500 респондентов.

Какие события прошедшей недели, о которых сообщалось в средствах массовой информации, больше всего заинтересовали Вас, привлекли Ваше внимание?
(Открытый вопрос.)

данные в % от всех опрошенных, приведены наиболее показательные высказывания

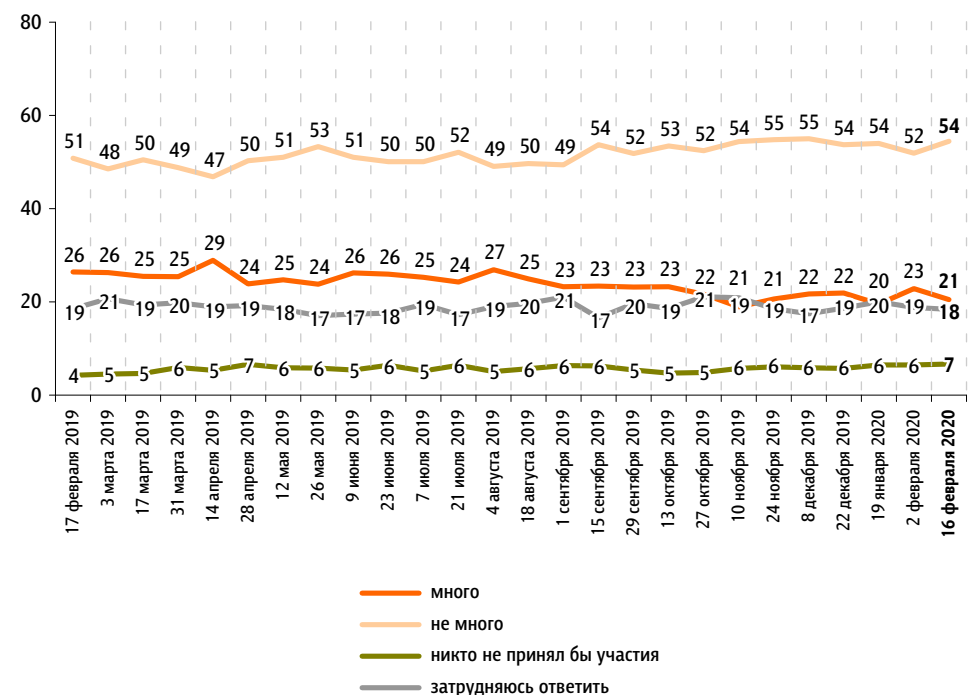
Эпидемия коронавируса в Китае	«Про коронавирус, борьба с ним»; «Китай – грипп окаянный или пневмония»; «тестирование вакцины против коронавируса»; «лайнер в Японии задержан на карантин»; «коронавирус – что треть населения заболеет»; «коронавирус – бактериологическая война».	28
Обсуждение поправок в Конституцию	«Вопросы, касающиеся поправок в Конституцию»; «про Конституцию, обсуждение, что можно добавить»; «перемены в Конституции»; «поправки в Конституцию обсуждаются, но не в пользу народа».	3
Смена правительства	«Кабинет министров сменился»; «перевыборы правительства»; «реформы в правительстве».	3
Предстоящие изменения в социальной политике	«Выплаты будут детям от Путина»; «деньги дают за первого ребенка»; «детские пособия для детей до 7 лет обещали ввести»; «для семей программы путинские»; «материнский капитал подняли».	3
Напряженная обстановка в Сирии, Ливии, на Ближнем Востоке	«Война в Сирии»; «наша военные в Сирии»; «Сирию Израиль бомбит»; «события в Ливии»; «упал украинский самолет».	2
Работа властных структур	«Покупка Сбербанка правительством»; «приезд министра здравоохранения в Новгород»; «выпущен указ о поступлении импортных лекарств»; «налоги хотят отслеживать»; «нововведение по техническому обслуживанию на автомашины».	2
Обострение отношений между Россией и Турцией	«Доверились Турции, а Турция нас подставит в любой момент»; «турки на нас бочки катят»; «угроза нашему послу в Турции».	1
События на Украине	«Про Украину»; «Украина, Зеленский и все, что с этим связано»; «Украина трогает Донбасс».	1
Криминальные события, их последствия	«Пензенское дело»; «застрелился какой-то полковник в суде в Москве»; «в Уфе осуждают педофила»; «убийца педофила»; «убили человека возле ТЭЦ в Тюмени».	1
Вспышка гриппа и ОРВИ в России, закрытие школ на карантин	«Грипп»; «эпидемия гриппа»; «карантин»; «карантин во всех школах города от гриппа».	1
Аварии, несчастные случаи	«Авария под Тамбовом»; «много аварий в Кемерово»; «в бассейне утонула женщина»; «сбили женщину в Серпове».	1
Спортивные события	«Новости спорта»; «бега лыжные»; «биатлон, плохо наши стреляют»; «лишили медалей олимпийцев после Олимпиады в Сочи»; «бой Хабиба будет».	1
Повышение пенсий, выплат	«В феврале добавили очень небольшие деньги пенсионерам»; «пенсионные добавки»; «повышение пенсий»; «теперь платят праздничные и ночные в детском саду».	1
Встречи, поездки В. Путина	«Путин постоянно проводит какие-то совещания»; «Путин старается для государства, много работает, везде успевает»; «с белорусским Лукашенко встречался Путин».	1
Социальные проблемы	«Жизнь народа ниже плинтуса»; «работу не найти»; «подняли налоги»; «скоро на пенсию, а буду получать минимум».	1
Отношения между Россией и США	«США гадости на Россию говорят»; «освободили американцы от фашистов Россию, переделывают историю».	1
Другие события в России	«День влюбленных»; «религиозный праздник – Сретенье»; «расширяют парковки»; «в Череповце скульптуры из льда».	1
Другие события в мире	«Беларусь согласилось с мировыми ценами на нефть»; «напряжение обстановки на постсоветском пространстве, например с Беларусией»; «расстрел в Таиланде»; «в Австралии очень много пожаров».	1
Затрудняюсь ответить, нет ответа		52

Протестный потенциал

Опрос «ФОМнибус» 15–16 февраля. 104 населенных пункта, 53 субъекта РФ, 1500 респондентов.

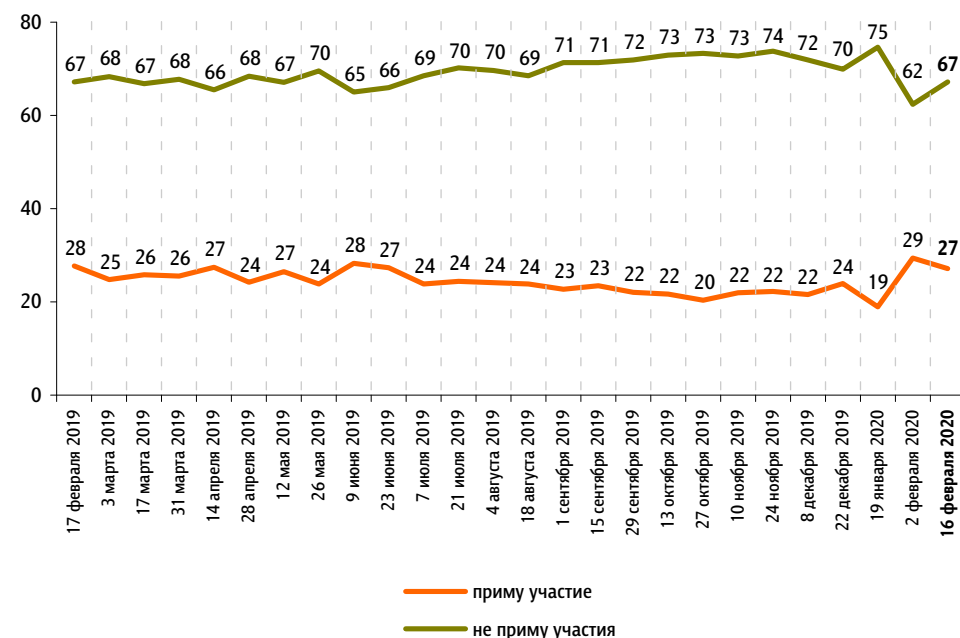
Если бы в ближайшие месяц-два там, где Вы живёте, прошли митинги, демонстрации, акции протеста, то как Вы думаете, много или не много людей приняли бы в них участие?

данные в % от всех опрошенных



А Вы лично примете или не примете участие в митингах, демонстрациях, акциях протеста, если они пройдут в ближайшие месяц-два там, где Вы живёте?

данные в % от всех опрошенных

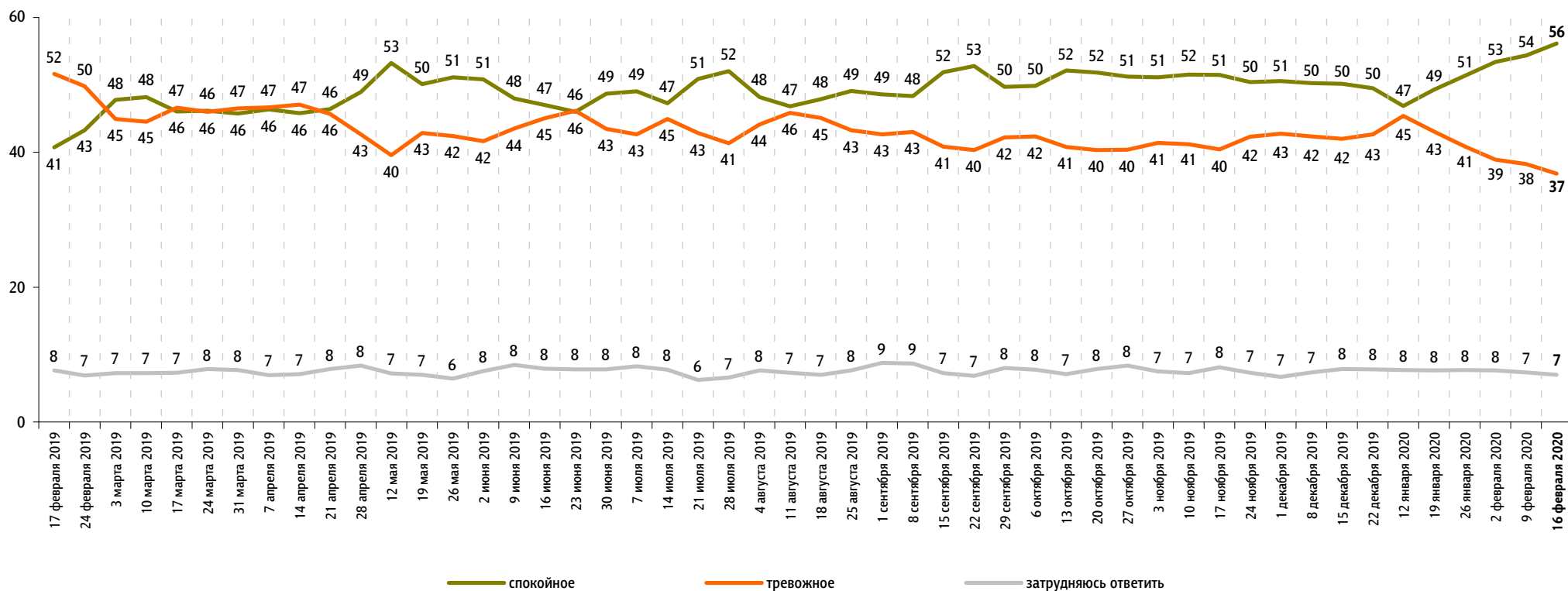


Настроение окружающих

Опрос «ФОМнибус» 15–16 февраля. 207 населенных пунктов, 73 субъекта РФ, 3000 респондентов.

Какое настроение, по Вашему мнению, преобладает сегодня среди Ваших родных, друзей, коллег, знакомых – спокойное или тревожное?

данные в % от всех опрошенных



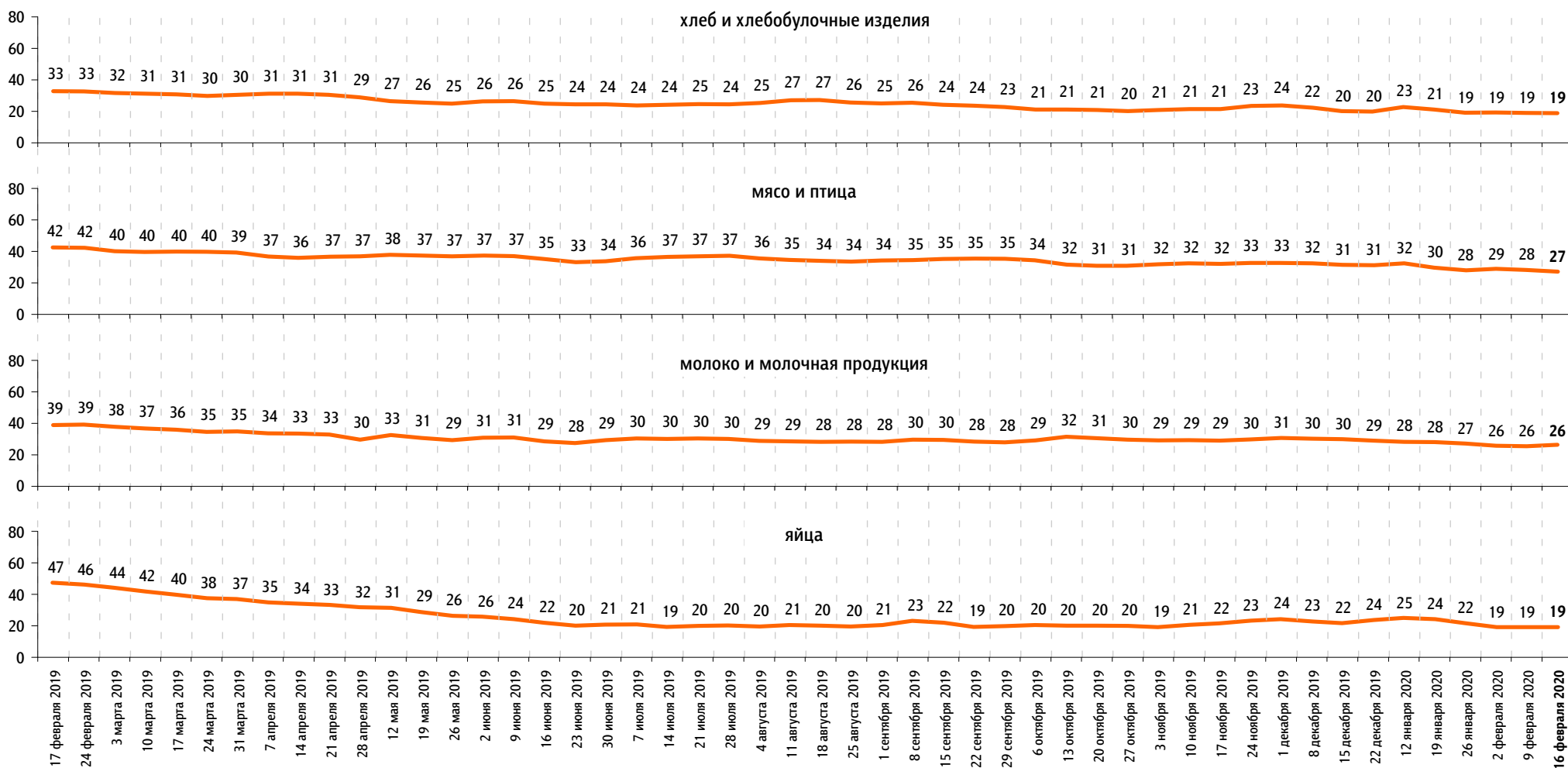
Динамика цен

Опрос «ФОМнибус» 15–16 февраля. 207 населенных пунктов, 73 субъекта РФ, 3000 респондентов.

По Вашим наблюдениям, на какие основные продукты, товары и услуги цены за последний месяц достаточно заметно выросли? (Карточка, любое число ответов.)

данные в % от всех опрошенных

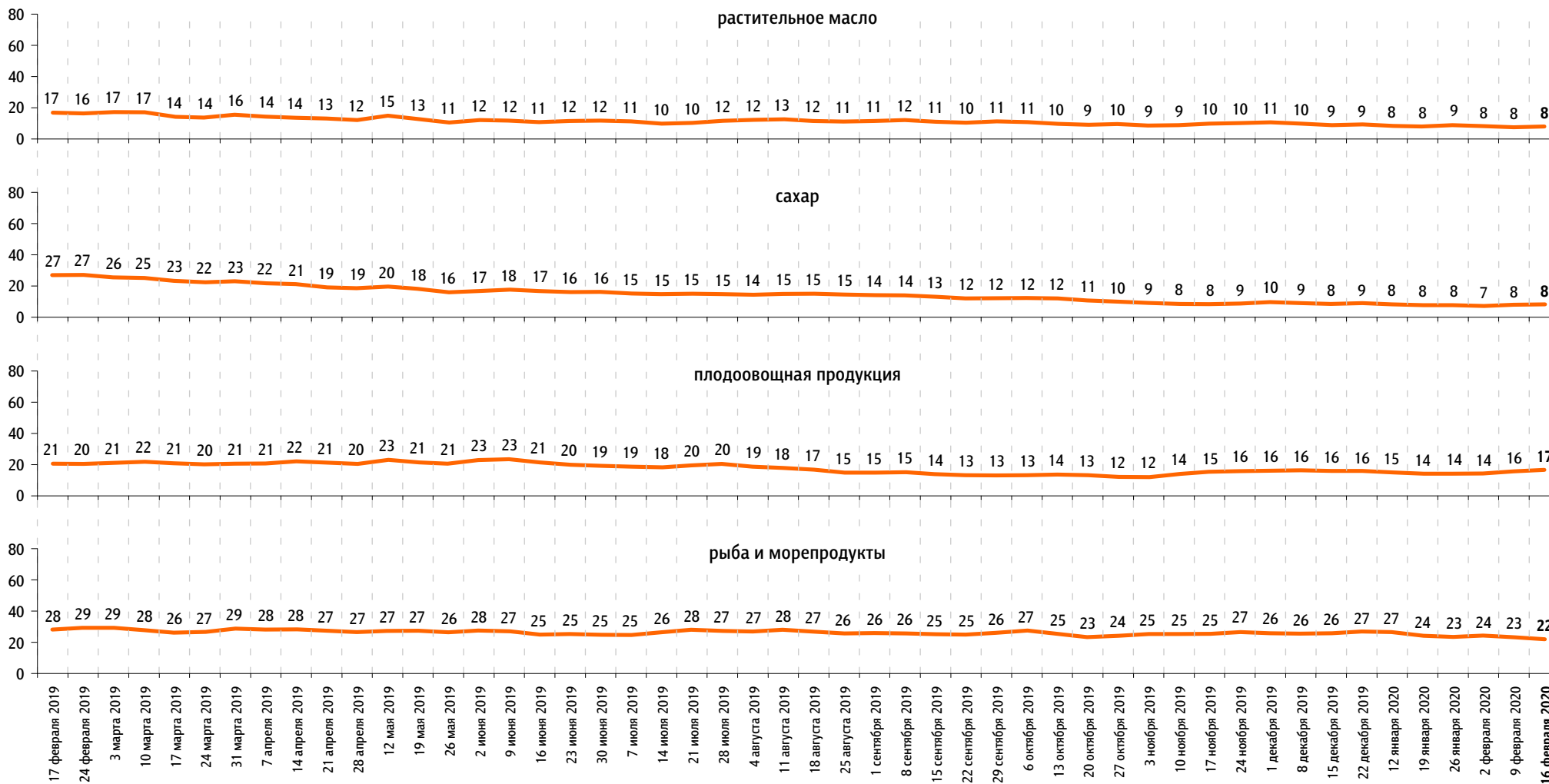
Продукты питания



По Вашим наблюдениям, на какие основные продукты, товары и услуги цены за последний месяц достаточно заметно выросли? (Карточка, любое число ответов.)

данные в % от всех опрошенных

Продукты питания



По Вашим наблюдениям, на какие основные продукты, товары и услуги цены за последний месяц достаточно заметно выросли? (Карточка, любое число ответов.)

данные в % от всех опрошенных

Продукты питания



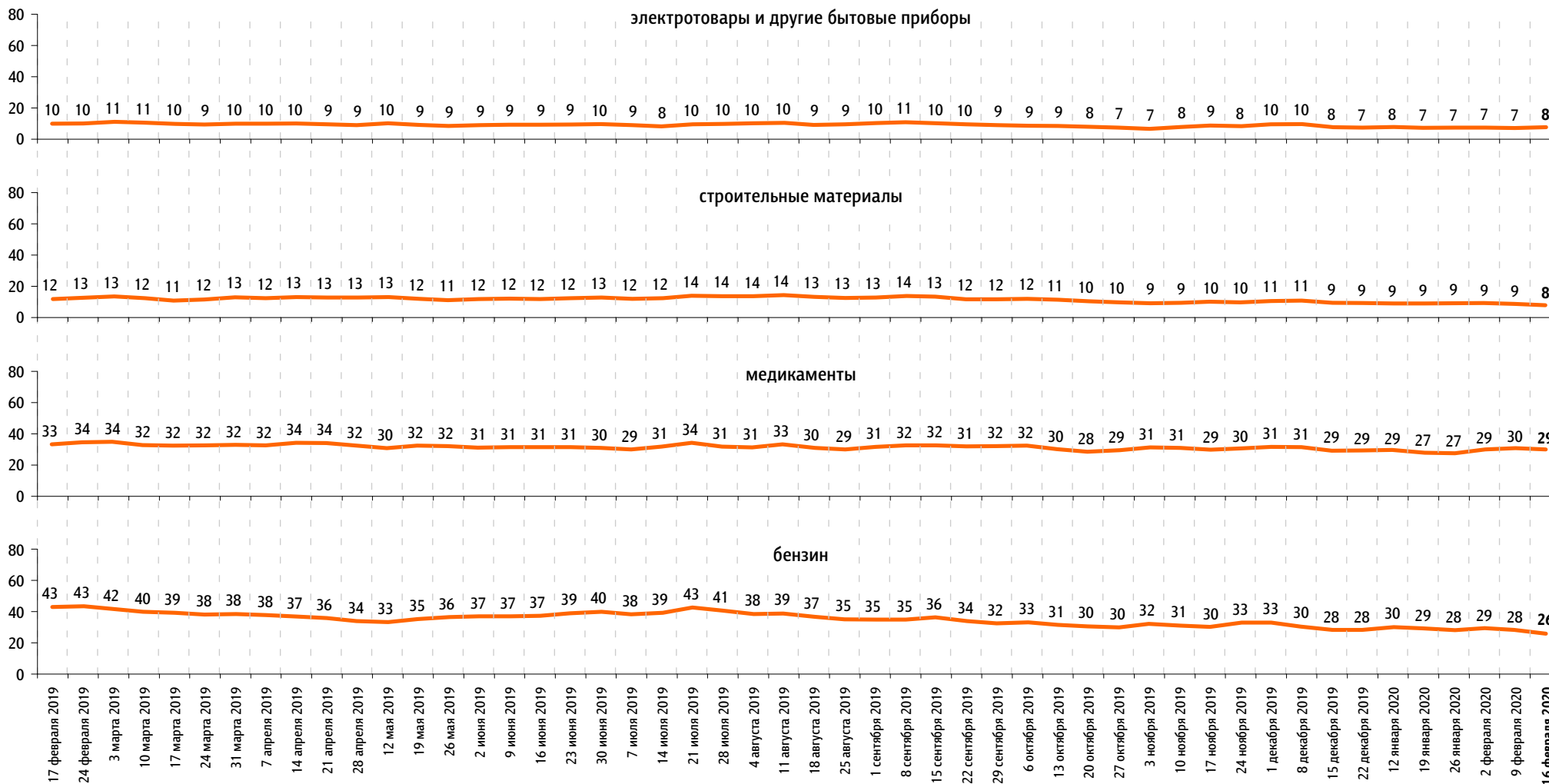
Непродовольственные товары



По Вашим наблюдениям, на какие основные продукты, товары и услуги цены за последний месяц достаточно заметно выросли? (Карточка, любое число ответов.)

данные в % от всех опрошенных

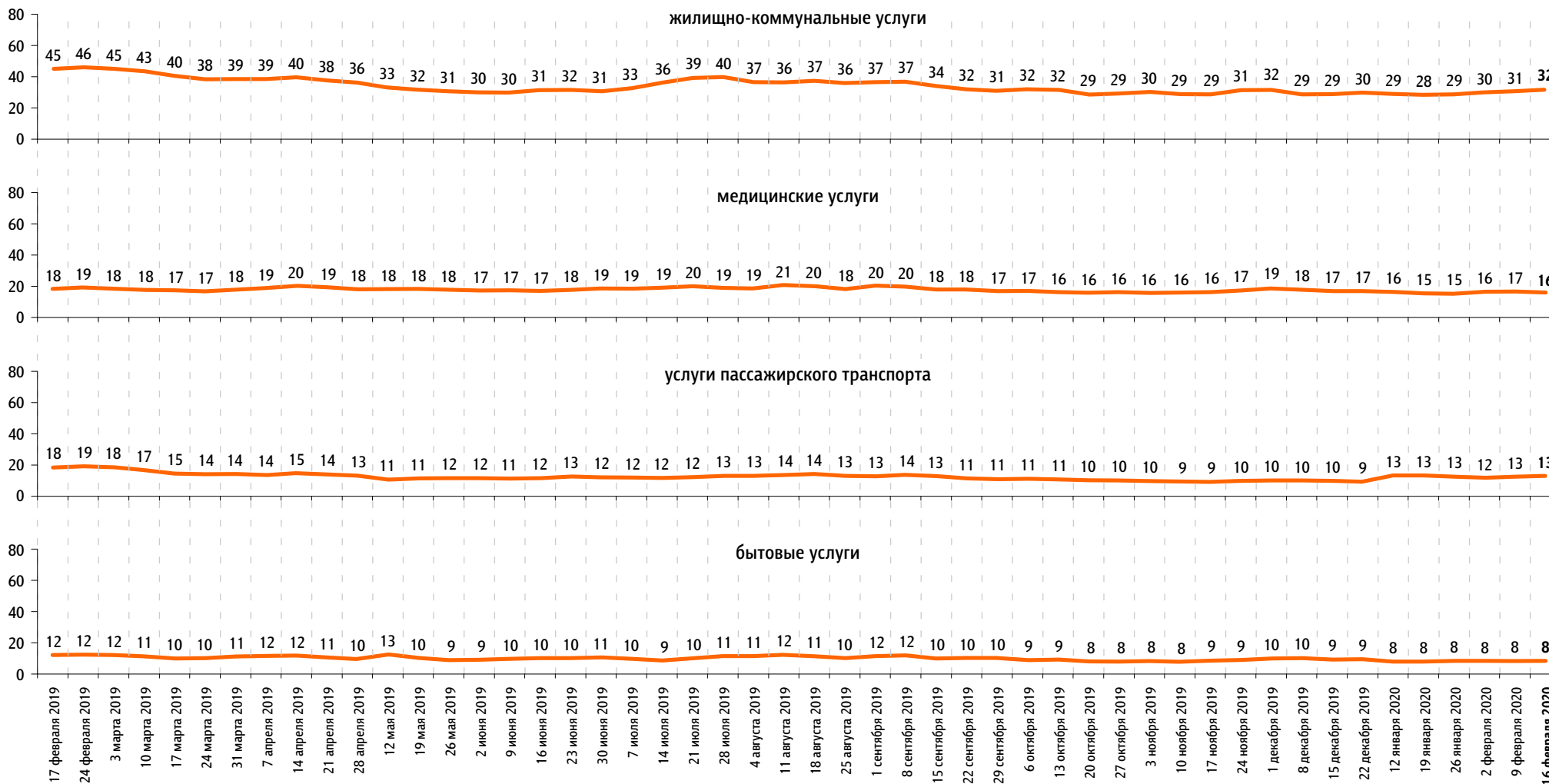
Непродовольственные товары



По Вашим наблюдениям, на какие основные продукты, товары и услуги цены за последний месяц достаточно заметно выросли? (Карточка, любое число ответов.)

данные в % от всех опрошенных

Услуги

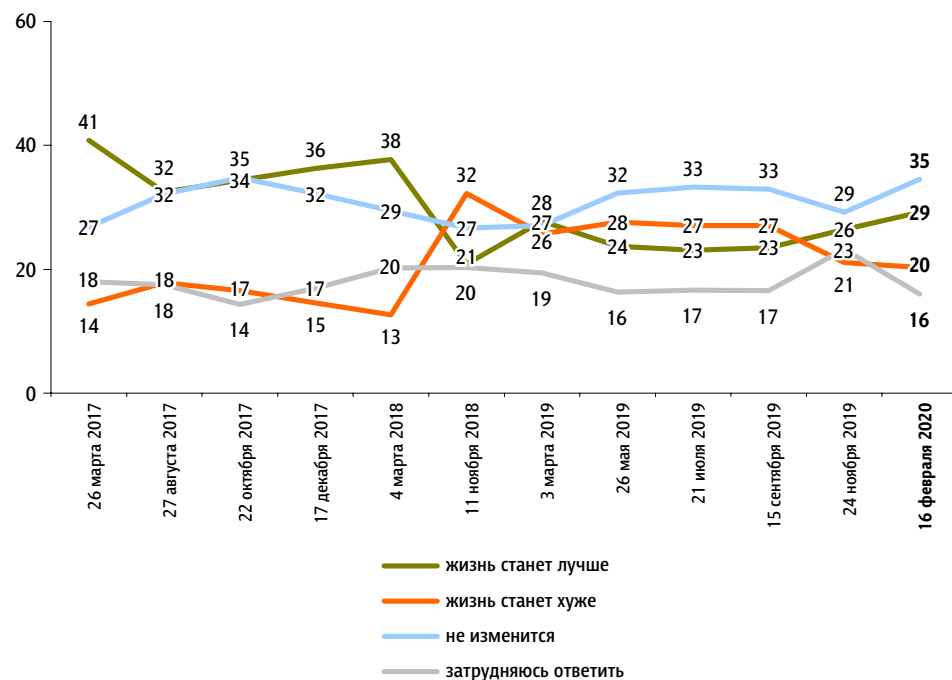


Социальный оптимизм: долгосрочная перспектива

Опрос «ФОМнибус» 23–24 ноября. 104 населенных пункта, 53 субъекта РФ, 1500 респондентов.

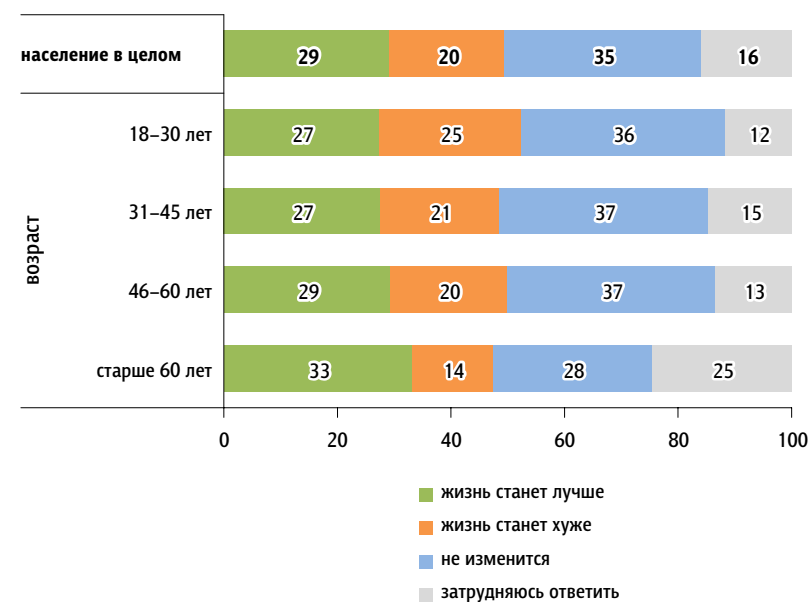
Как, по Вашему мнению, изменится жизнь **в нашей стране** через 3–5 лет – станет лучше, чем сегодня, хуже или не изменится?

данные в % от всех опрошенных



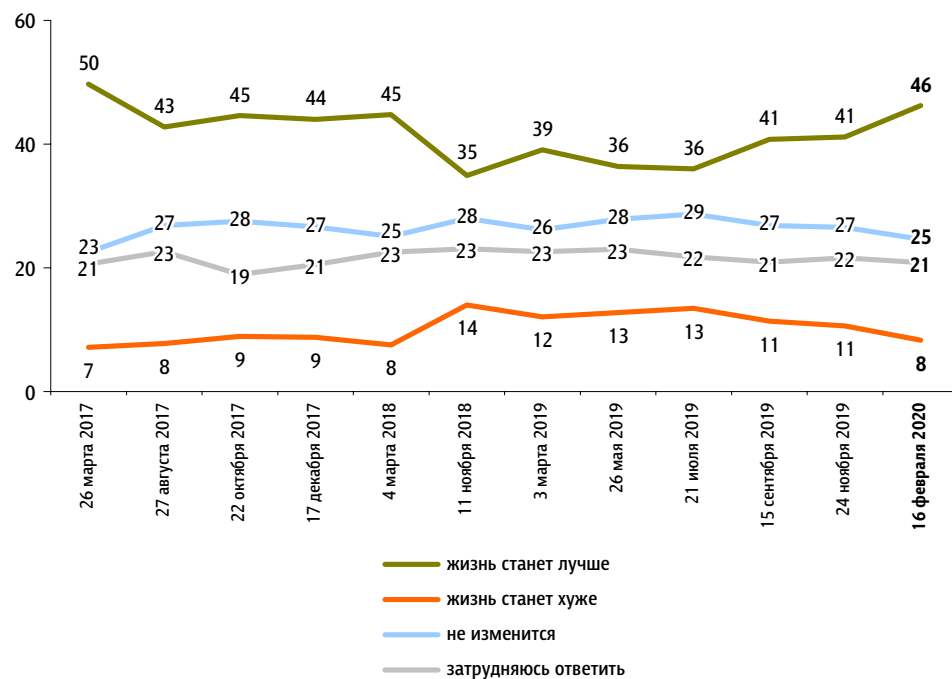
Распределение по возрасту

данные в % от групп



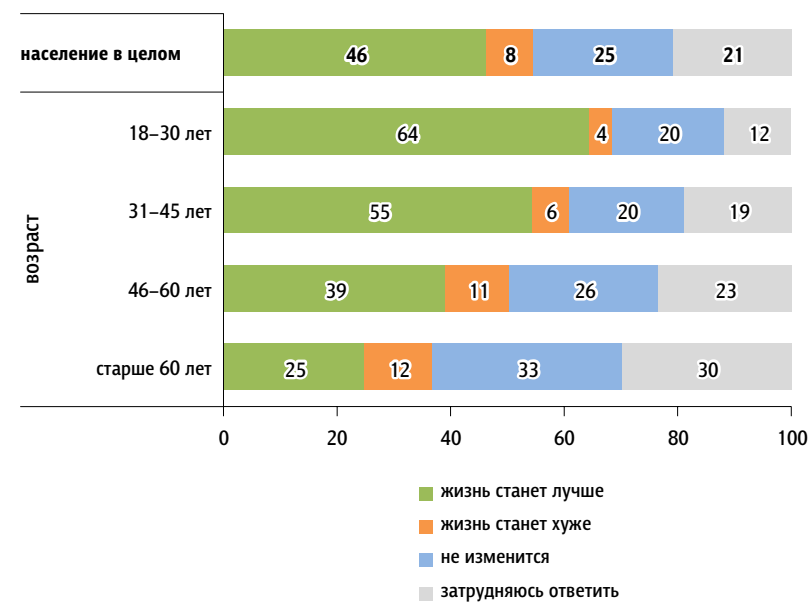
А Ваша жизнь, жизнь Вашей семьи через 3–5 лет станет лучше, чем сегодня, хуже или не изменится?

данные в % от всех опрошенных



Распределение по возрасту

данные в % от групп





www.fom.ru

© ФОМ, 2020

123022 Москва, ул. Рочдельская, д. 15, стр. 16А
тел. : +7 (495) 620-62-32
факс : +7 (495) 620-62-33
www.fom.ru
fom@fom.ru

Александр Ослон – президент ФОМ

ФОМнибус – репрезентативный еженедельный опрос населения 18 лет и старше.
Метод опроса – интервью по месту жительства респондента.

Выборка:
1500 респондентов (жители 104 городских и сельских населенных пунктов в 53 субъектах РФ).
Статистическая погрешность не превышает 3,6%.

3000 респондентов (жители 207 городских и сельских населенных пунктов в 73 субъектах РФ).
Статистическая погрешность не превышает 2,5%.