

# ДОМИНАНТЫ.

## ПОЛЕ МНЕНИЙ



### Социологический бюллетень

Опрос: неделя №07

Выпуск: 19 февраля 2026 года

© ФОМ, 2026

[www.fom.ru](http://www.fom.ru)

#### Ключевые индикаторы общественного мнения

##### 2 Политические индикаторы

- 2 В. Путин: отношение и оценки работы
- 4 Правительство РФ: оценка работы
- 5 М. Мишустин: оценка работы
- 6 Рейтинги партий
- 8 Отношение к политическим партиям

#### Факторы формирования общественного мнения

##### 10 События недели

##### 12 Протестный потенциал

##### 14 Настроение окружающих

##### 15 Динамика цен

# Политические индикаторы



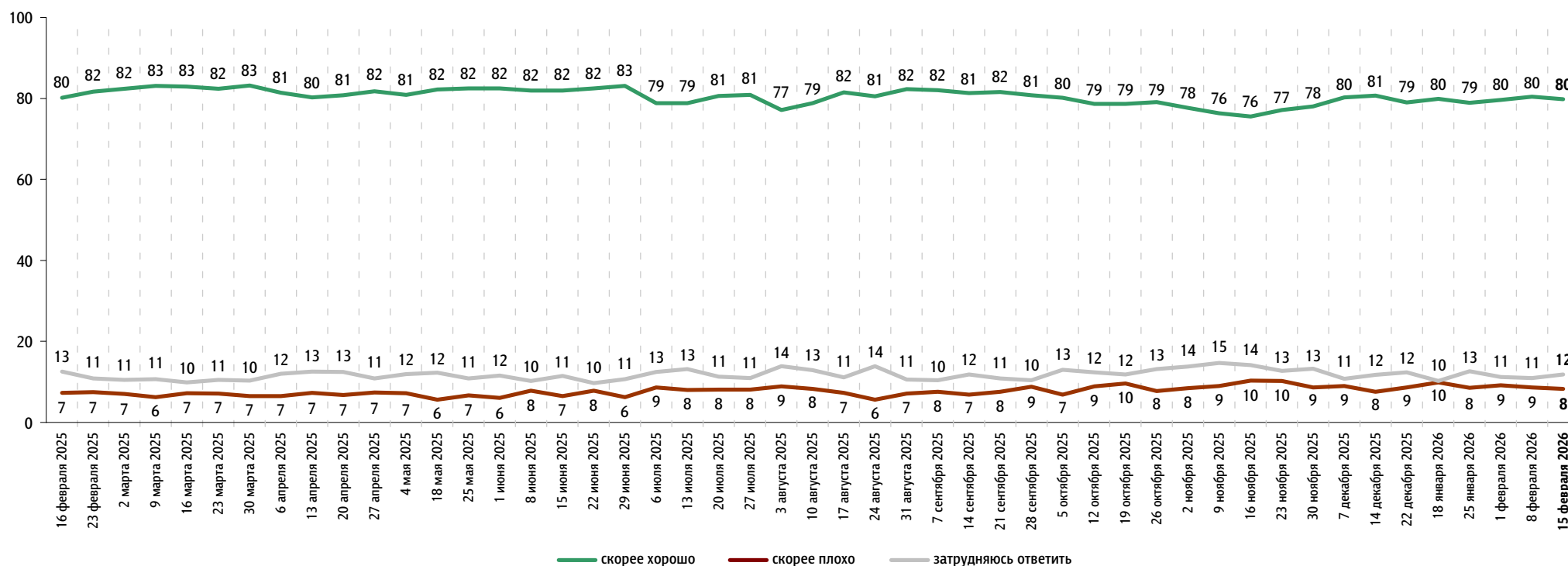
## В. Путин: отношение и оценки работы

Опрос «ФОМнибус» 13–15 февраля. 97 населённых пунктов, 51 субъект РФ, 1500 респондентов.

### Оценка работы В. Путина

Как Вы считаете, президент В. Путин работает на своём посту скорее хорошо или скорее плохо?

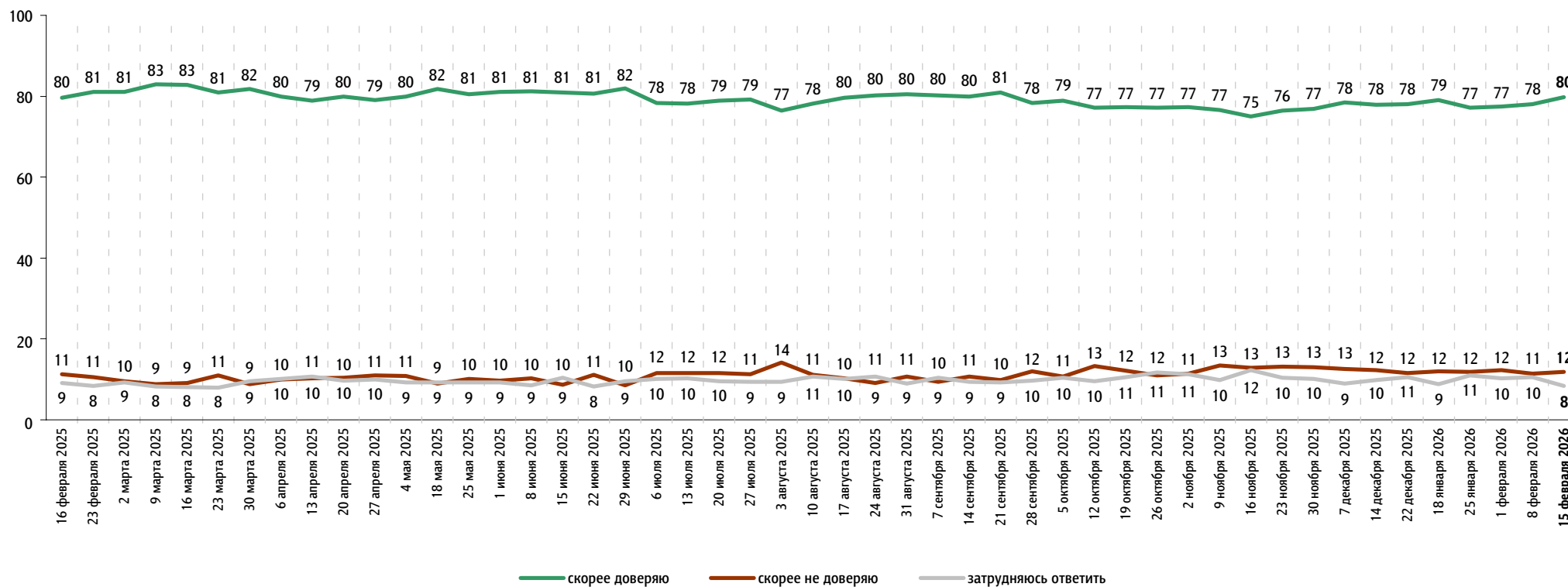
данные в % от всех опрошенных



## Доверие В. Путину

Вы скорее доверяете или скорее не доверяете В. Путину?

данные в % от всех опрошенных

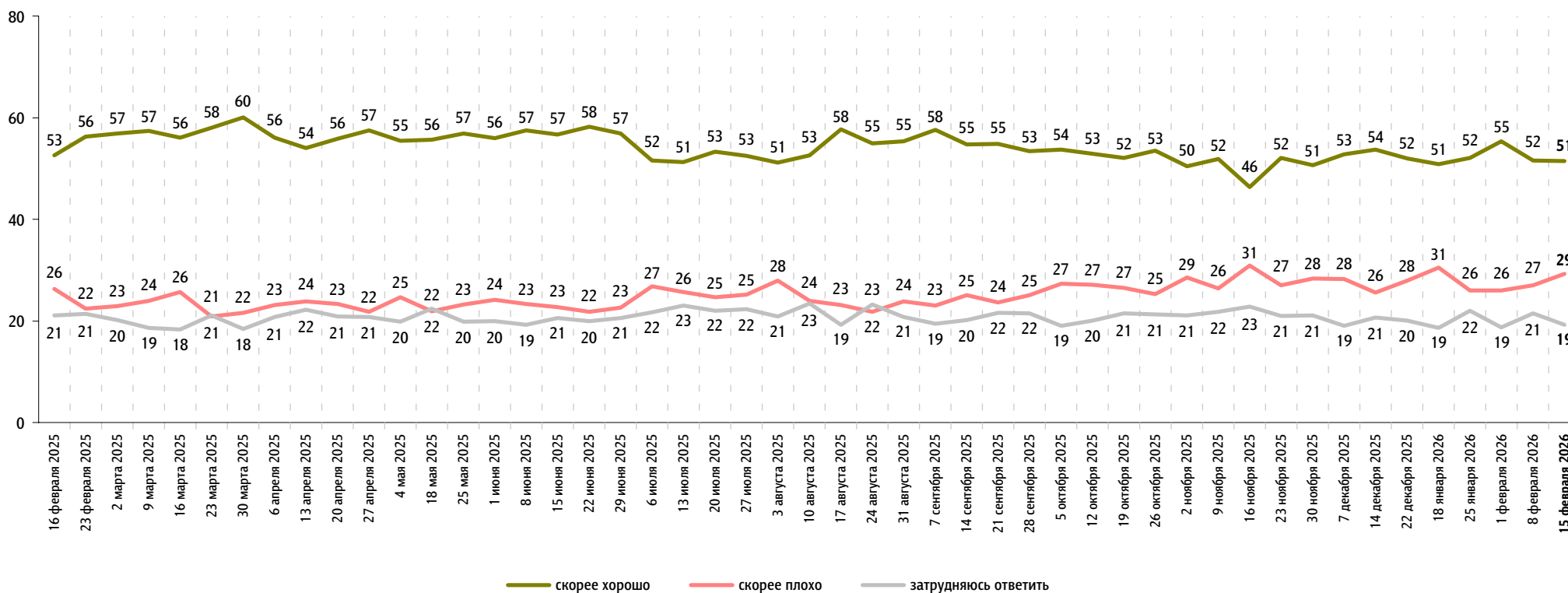


# Правительство РФ: оценка работы

Опрос «ФОМнибус» 13–15 февраля. 97 населённых пунктов, 51 субъект РФ, 1500 респондентов.

Как, по Вашему мнению, сегодня работает российское правительство – скорее хорошо или скорее плохо?

данные в % от всех опрошенных



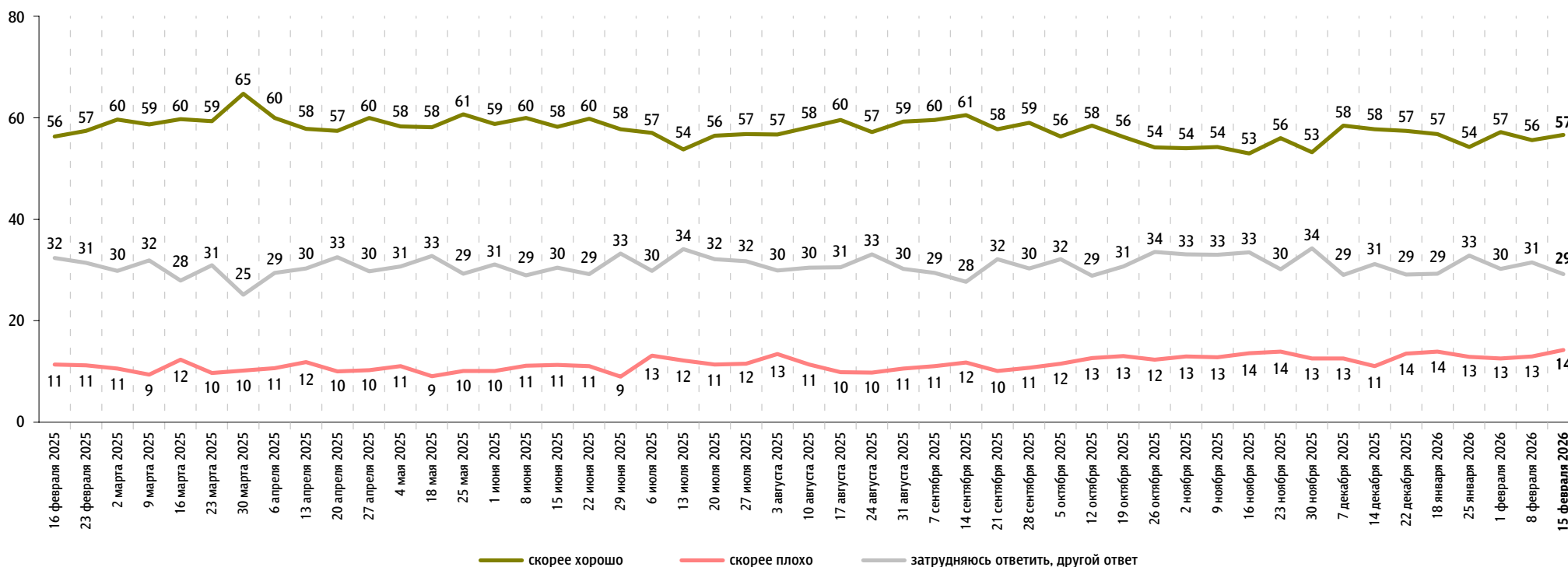


## М. Мишустин: оценка работы

Опрос «ФОМнибус» 13–15 февраля. 97 населённых пунктов, 51 субъект РФ, 1500 респондентов.

На Ваш взгляд, глава правительства Михаил Мишустин работает на своём посту скорее хорошо или скорее плохо?

данные в % от всех опрошенных

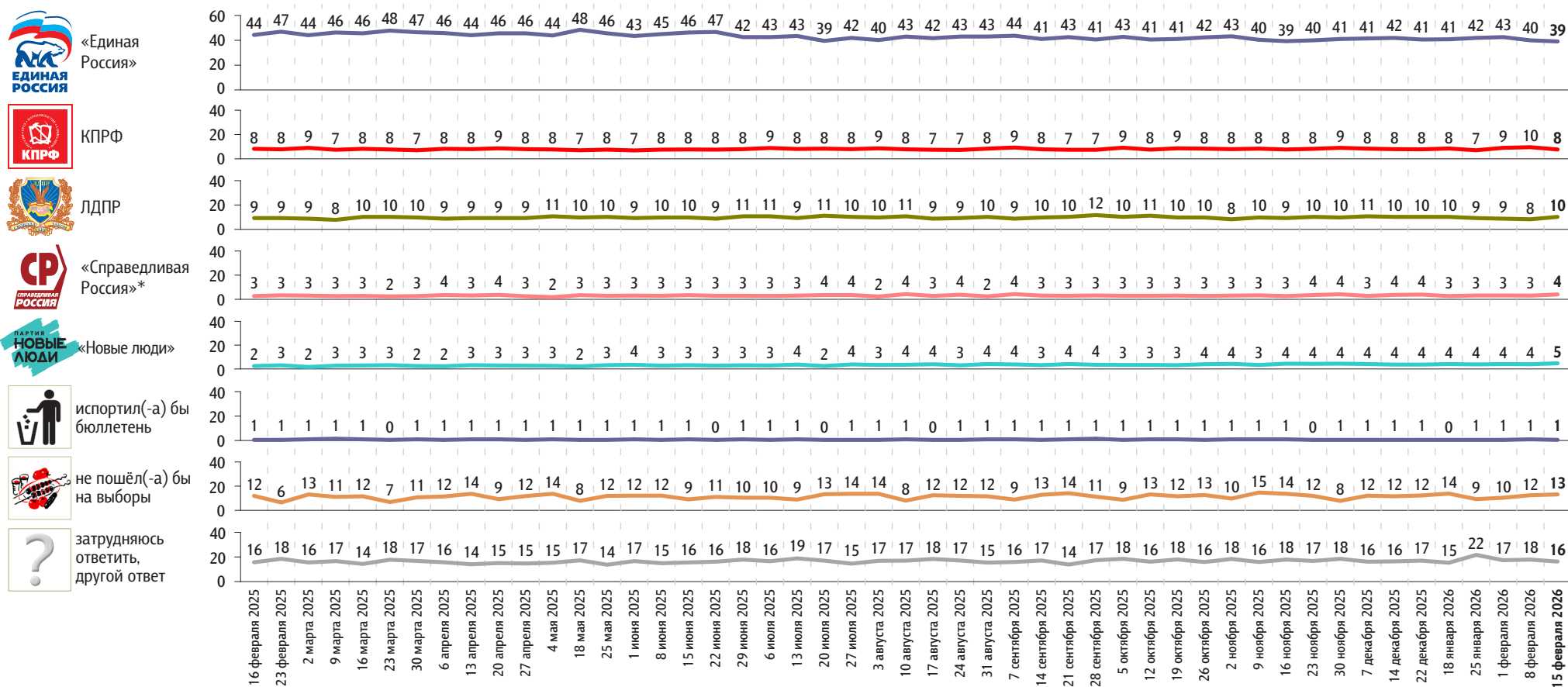


# Рейтинги партий

Опрос «ФОМнибус» 13–15 февраля. 97 населённых пунктов, 51 субъект РФ, 1500 респондентов.

Представьте себе, что в следующее воскресенье состоятся выборы в Государственную думу. Скажите, пожалуйста, как, за какую партию Вы бы проголосовали?  
(Карточка, один ответ.)

данные в % от всех опрошенных



\* До 26 октября 2025 г. включительно – партия «Справедливая Россия – За правду».

Представьте себе, что в следующее воскресенье состоятся выборы в Государственную думу. Скажите, пожалуйста, как, за какую партию Вы бы проголосовали? (Карточка, один ответ.)

данные в % от всех опрошенных

	16 февраля 2025	23 февраля 2025	2 марта 2025	9 марта 2025	16 марта 2025	23 марта 2025	30 марта 2025	6 апреля 2025	13 апреля 2025	20 апреля 2025	27 апреля 2025	4 мая 2025	18 мая 2025	25 мая 2025	1 июня 2025	8 июня 2025	15 июня 2025	22 июня 2025	29 июня 2025	6 июля 2025	13 июля 2025	20 июля 2025	27 июля 2025	3 августа 2025	10 августа 2025	17 августа 2025	24 августа 2025	31 августа 2025	7 сентября 2025	14 сентября 2025	21 сентября 2025	28 сентября 2025	5 октября 2025	12 октября 2025	19 октября 2025	26 октября 2025	2 ноября 2025	9 ноября 2025	16 ноября 2025	23 ноября 2025	30 ноября 2025	7 декабря 2025	14 декабря 2025	22 декабря 2025	18 января 2026	25 января 2026	1 февраля 2026	8 февраля 2026	15 февраля 2026	
«Коммунисты России»	0	1	0	1	0	1	1	0	0	1	0	1	0	1	0	0	0	0	0	1	0	0	0	0	1	0	0	1	1	1	0	0	1	0	0	1	1	1	0	0	0	1	1	0	0	0	1	1		
Российская партия пенсионеров за социальную справедливость	1	1	1	1	1	1	1	1	1	1	1	1	1	1	2	1	1	1	1	1	1	1	1	1	1	1	1	1	2	1	1	1	1	1	1	1	1	1	2	1	1	1	1	1	1	1	1	1	1	
Российская экологическая партия «Зелёные»	1	1	0	1	1	1	1	1	1	1	1	0	1	1	1	1	1	1	1	1	1	1	1	1	1	1	1	1	1	1	1	1	1	1	1	0	1	1	1	1	1	1	1	1	1	1	1	1		
«Яблоко»	1	0	1	0	0	1	1	1	1	1	1	1	0	1	1	1	1	1	0	1	1	1	1	1	1	1	1	1	1	1	1	1	1	1	0	1	1	0	1	1	1	1	1	1	1	1	1	1	1	
«Родина»	0	0	1	1	0	0	0	0	0	0	1	0	0	0	1	0	1	0	0	0	0	0	0	1	0	1	1	1	0	0	0	1	0	1	0	0	0	0	0	0	0	0	1	0	0	0	0	1	0	0
«Партия прямой демократии»*	—	—	—	—	—	—	—	—	—	—	—	—	—	—	—	—	—	—	—	—	—	—	—	—	—	—	—	—	—	—	—	—	—	—	—	—	—	—	—	—	—	—	—	—	—	—	—	0	0	0
«Гражданская платформа»	0	0	0	0	0	0	0	0	0	0	0	0	0	0	0	0	0	0	0	0	0	0	0	0	0	0	0	0	0	0	0	0	0	0	0	0	0	0	0	0	0	0	0	0	0	0	0	0	0	0

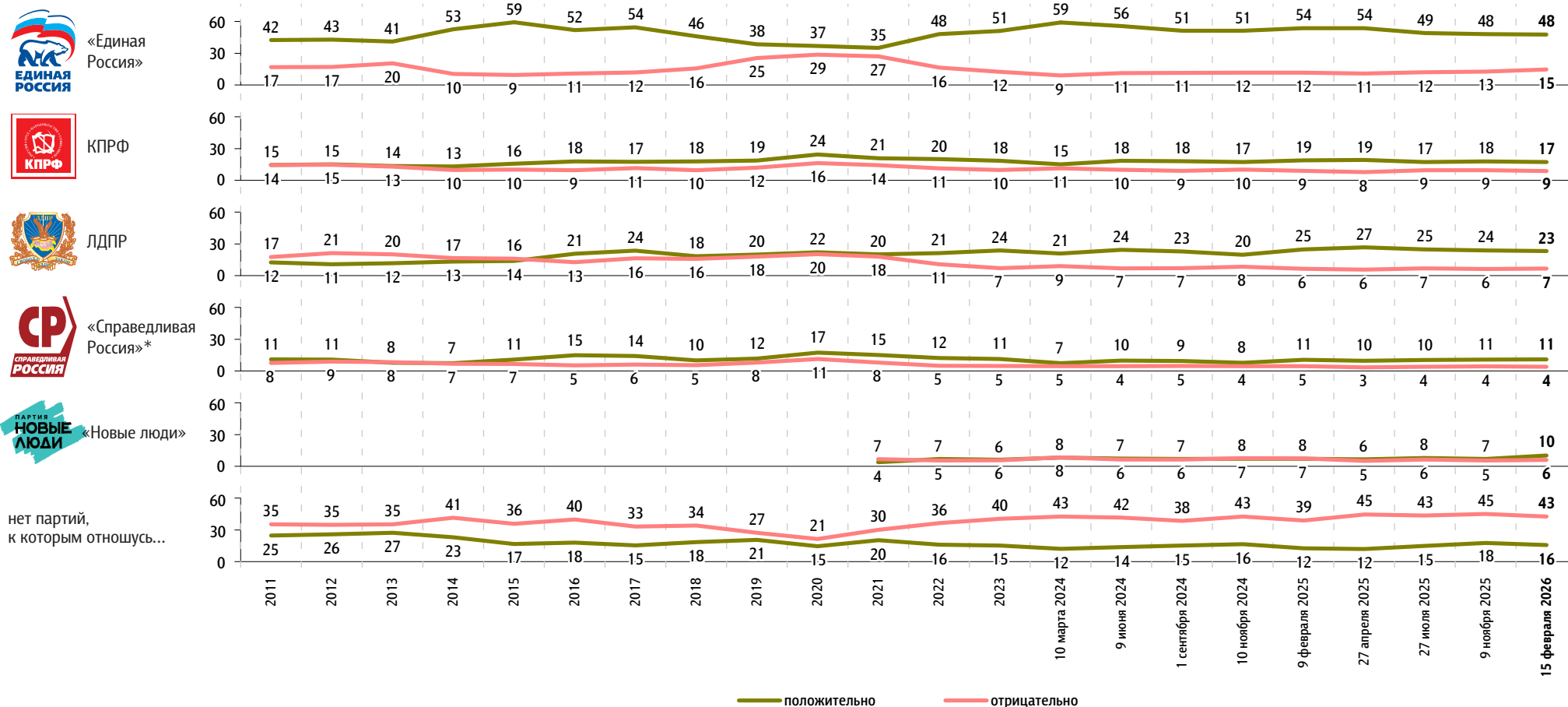
\* До 1 февраля 2025 года этой позиции в карточке не было.

# Отношение к политическим партиям

Опрос «ФОМнибус» 13–15 февраля. 97 населённых пунктов, 51 субъект РФ, 1500 респондентов.  
2020 г. – Всероссийский телефонный опрос. 2000 респондентов.

К каким из перечисленных политических партий Вы относитесь **положительно** / **отрицательно**? (Карточка, любое число ответов.)

данные в % от всех опрошенных

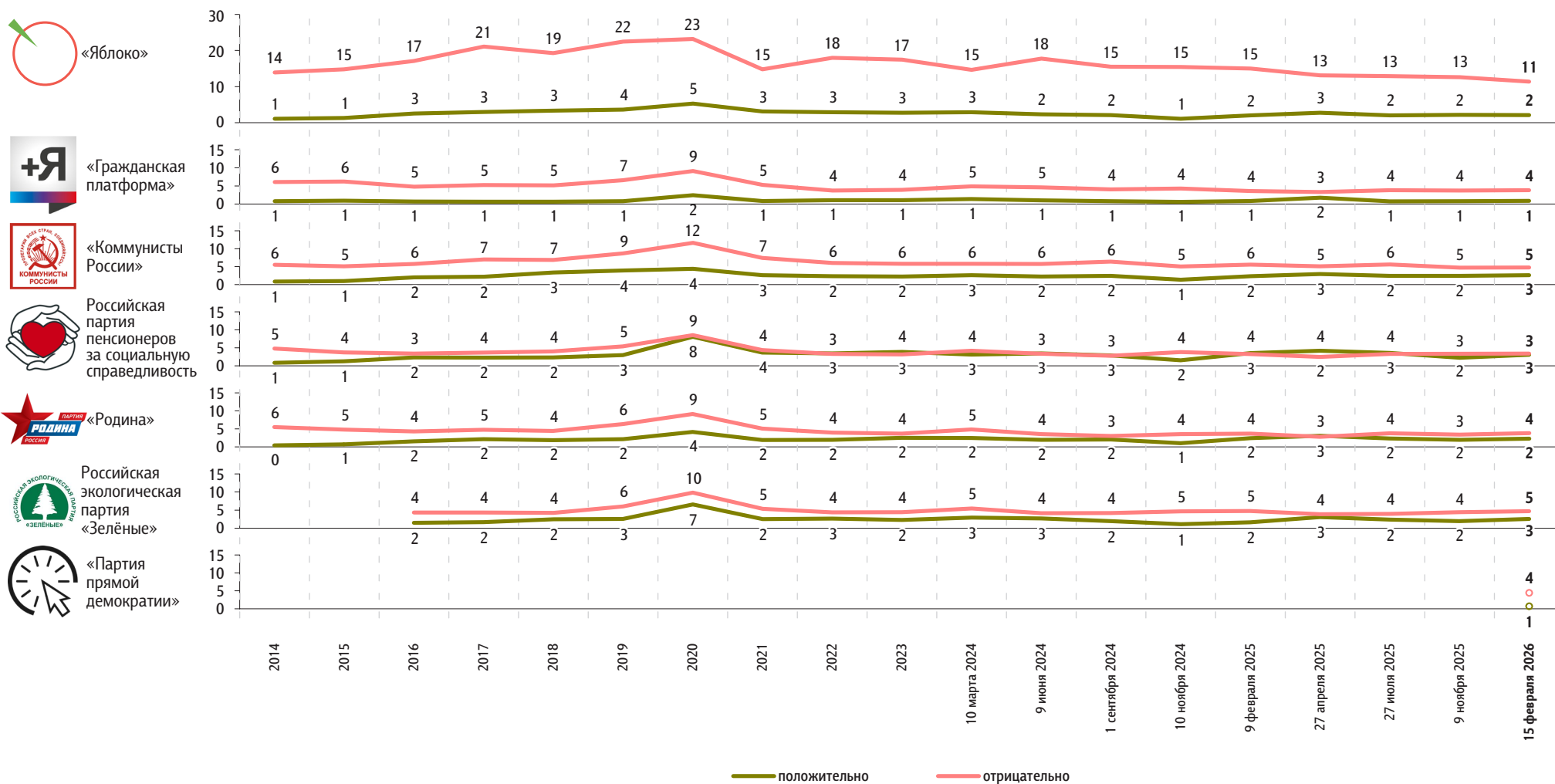


\* До 14 марта 2021 г. вопрос задавался про партию «Справедливая Россия», с 14 марта 2021 г. до 9 ноября 2025 г. – про объединенную партию «Справедливая Россия – За правду», в состав которой вошли партии «Справедливая Россия», «За правду» и «Патриоты России». С 9 ноября 2025 г. – про партию «Справедливая Россия», которая вернулась к своему исходному названию.



К каким из перечисленных политических партий Вы относитесь **положительно** / **отрицательно**? (Карточка, любое число ответов.)

данные в % от всех опрошенных



2020 г. – Всероссийский телефонный опрос. 2000 респондентов.

# События недели

Опрос «ФОМнибус» 13–15 февраля. 97 населённых пунктов, 51 субъект РФ, 1500 респондентов.

Какие события прошедшей недели, о которых сообщалось в средствах массовой информации, больше всего заинтересовали Вас, привлекли Ваше внимание? (Открытый вопрос.)

данные в % от всех опрошенных, приведены наиболее показательные высказывания

Военная спецоперация России на Украине	<p><b>СВО в целом, успехи российской армии</b> 14</p> <p>«Война идёт – тревожно»; «война на Украине»; «наши идут»; «новости СВО»; «пацаны воюют, гибнут»; «положение на фронте»; «меня сейчас один вопрос волнует – СВО, потому что там внук».</p> <p><b>Обстрелы российских территорий</b> 4</p> <p>«Атака на Ухту БПЛА»; «атаки беспилотников»; «Белгород бомбят»; «большое количество дронов на территории России»; «БПЛА – Дубна»; «в Коми атака БПЛА»; «обстрелы Белгорода»; «по Брянской области обстрелов много было».</p>	18
Мирные переговоры	«Договоры о перемирии, об окончании войны на Украине»; «Зеленский проводит переговоры с США, мы не можем договориться»; «мирные переговоры»; «переговоры в Абу-Даби»; «переговоры переезжают в Швейцарию»; «переговоры по поводу СВО».	5
Замедление работы Telegram, блокировка других интернет-ресурсов	«Блокировка мессенджера Телеграм»; «блокировка соцсетей»; «блокировка Телеграм, Ватсап»; «блокировка Телеграм, Ютуба, Ватсап, интернета»; «замедление Телеграм, Ютуб заблокировали полностью».	4
Нападения учеников в учебных заведениях	«В Анапе в техникуме расстрел»; «в школе теракты»; «дети стреляли в Анапе и в Уфе»; «нападение в учебном заведении на учеников»; «покушение в 153 школе в Красноярске»; «стрельба в колледже».	2
Олимпийские игры в Италии	«Зимняя Олимпиада»; «Олимпиада в Италии»; «Олимпийские игры в Италии».	2
Работа властных структур	«Высказывание Медведева о возможности ядерной войны»; «выступление Лаврова»; «закон об абортах»; «законопроект о переносе выходных в отпуск»; «как выступает Путин»; «понижение ставки Центробанка».	2
Рост цен, тарифов	«Огурцы подорожали»; «повышение тарифов ЖКХ»; «поднятие квартплаты в два раза»; «поднятие цен на квартплату: о людях не думают»; «рост цен и оплата ЖКХ»; «цены на ЖКХ выросли».	2
Действия США, Д. Трампа	«Вызывающее поведение США и слабая реакция властей на это»; «действия Трампа»; «отключение Старлинга»; «Трамп зашевелился»; «Трамп что хочет, то и делает».	1
Погода, природные катаклизмы в России	«Гололёд на улице, плохая погода»; «землетрясение в Краснодаре»; «морозы по России»; «скачки погоды»; «снегопад и оттепель».	1
Обнародование файлов Эпштейна	«Дело Эпштейна»; «про педофила-людоеда с острова – миллиардера Эпштейна»; «файлы Эпштейна».	1

данные в % от всех опрошенных, приведены наиболее показательные высказывания

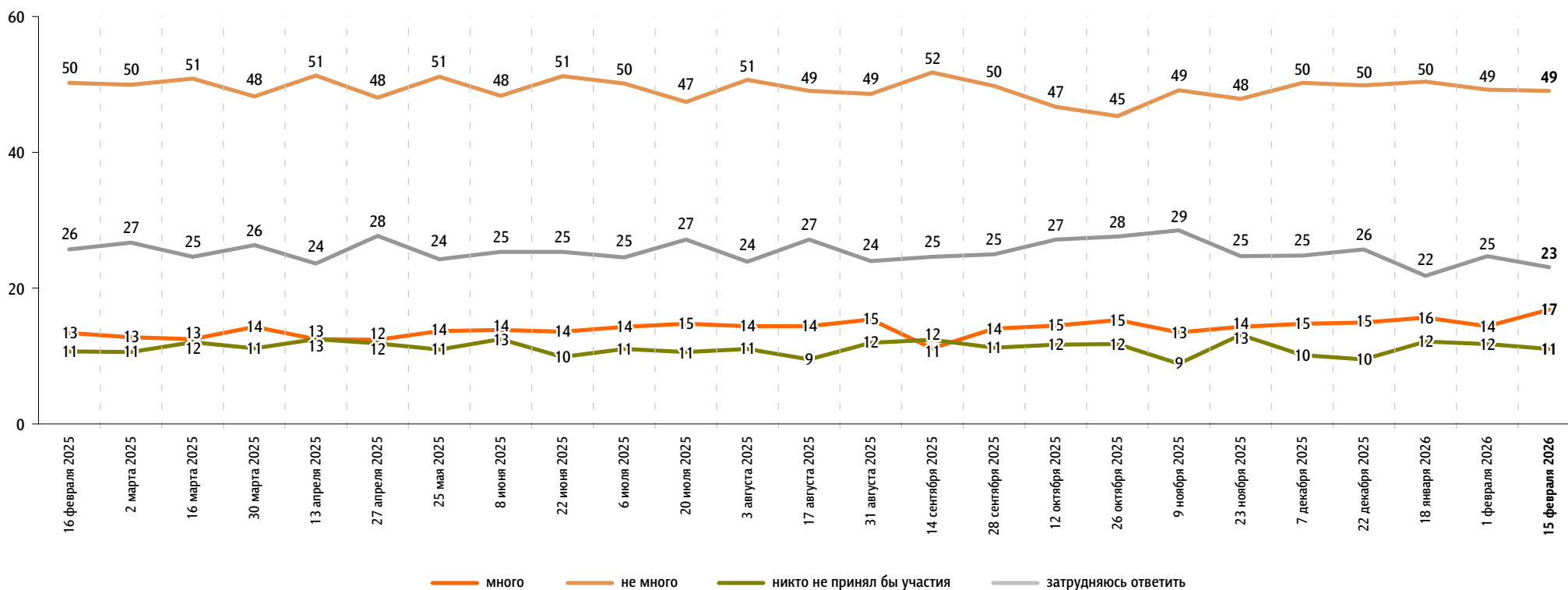
Криминальные события	«Терроризм в России»; «убийство мальчика девяти лет»; «убийство ребёнка».	1
Покушение на генерала В. Алексева	«В генерала стреляли и ранили в спину»; «подстрелили генерала»; «покушение на генерала Алексева».	1
События вокруг Кубы	«Куба в коллапсе»; «Куба закрыта для отдыха»; «Куба: не могут улететь туристы»; «с Кубой что творится»; «Трампы в Кубу полез».	1
Аварии, несчастные случаи	«Авария в Канске»; «в Смоленске квартира горела»; «в Шелехове Иркутской области прорвало трубы»; «пожар на МЖК».	1
Другие события в России	«Банкротство застройщика – строительной компании “Самолёт”»; «День святого Валентина»; «много иностранцев завозят в Россию»; «неочищенные дороги»; «ужасные сообщения о массовых убийствах бездомных животных в большом количестве регионов по поручению региональных администраций».	1
Другие события в мире	«Европа собирает военных напасть на Россию»; «иранская проблема, Венесуэла и похищение Мадуро»; «ситуация вокруг Ирана»; «Эстония остановила сухогруз, который шёл к нам».	2
Затрудняюсь ответить, нет ответа		60

# Протестный потенциал

Опрос «ФОМнибус» 13–15 февраля. 97 населённых пунктов, 51 субъект РФ, 1500 респондентов.

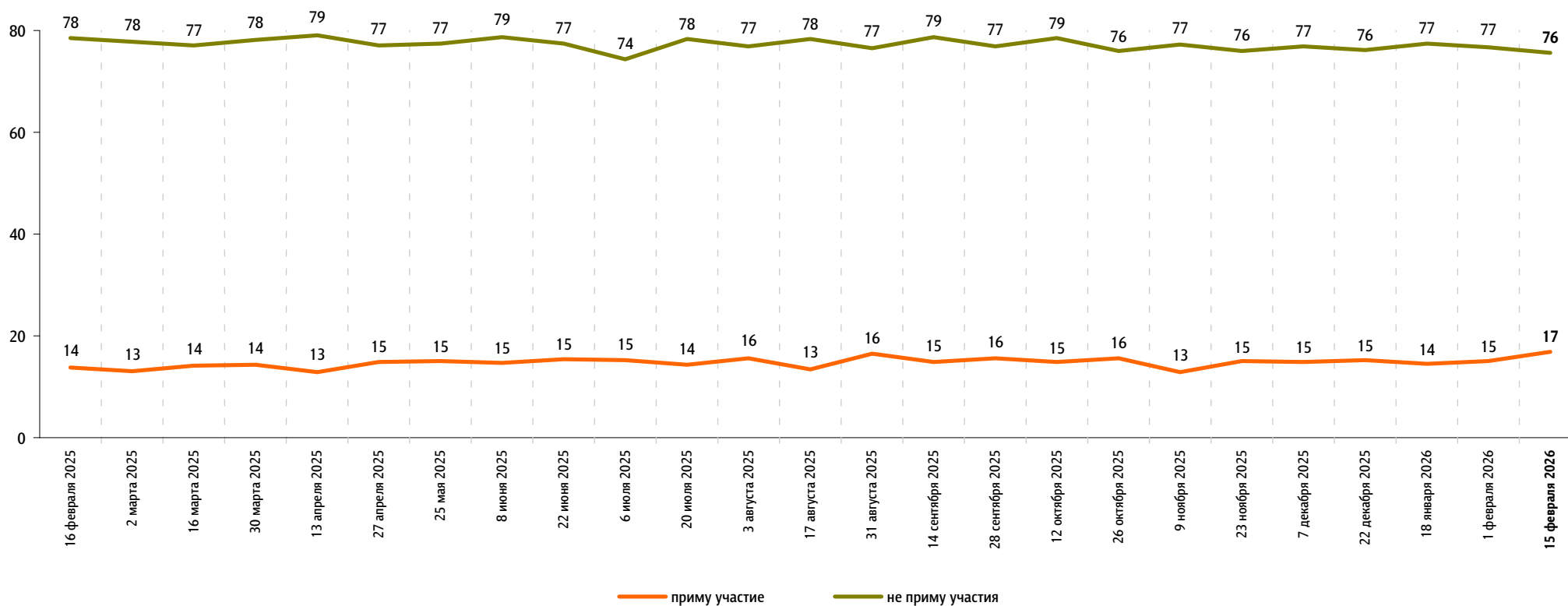
Если бы в ближайшие месяц-два там, где Вы живёте, прошли акции протеста, то как Вы думаете, много или не много людей приняли бы в них участие?

данные в % от всех опрошенных



## А Вы лично примете или не примете участие в акциях протеста, если они пройдут в ближайшие месяц-два там, где Вы живёте?

данные в % от всех опрошенных

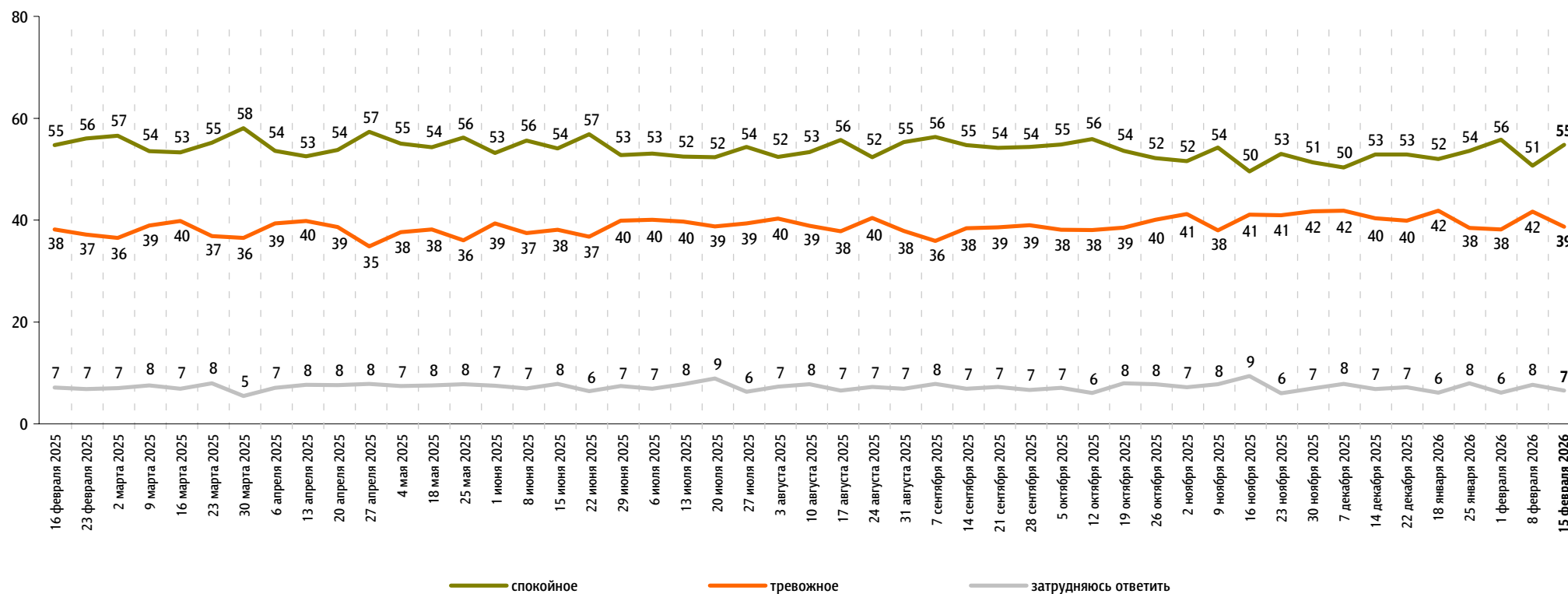


# Настроение окружающих

Опрос «ФОМнибус» 13–15 февраля. 97 населённых пунктов, 51 субъект РФ, 1500 респондентов.

Какое настроение, по Вашему мнению, преобладает сегодня среди Ваших родных, друзей, коллег, знакомых – спокойное или тревожное?

данные в % от всех опрошенных

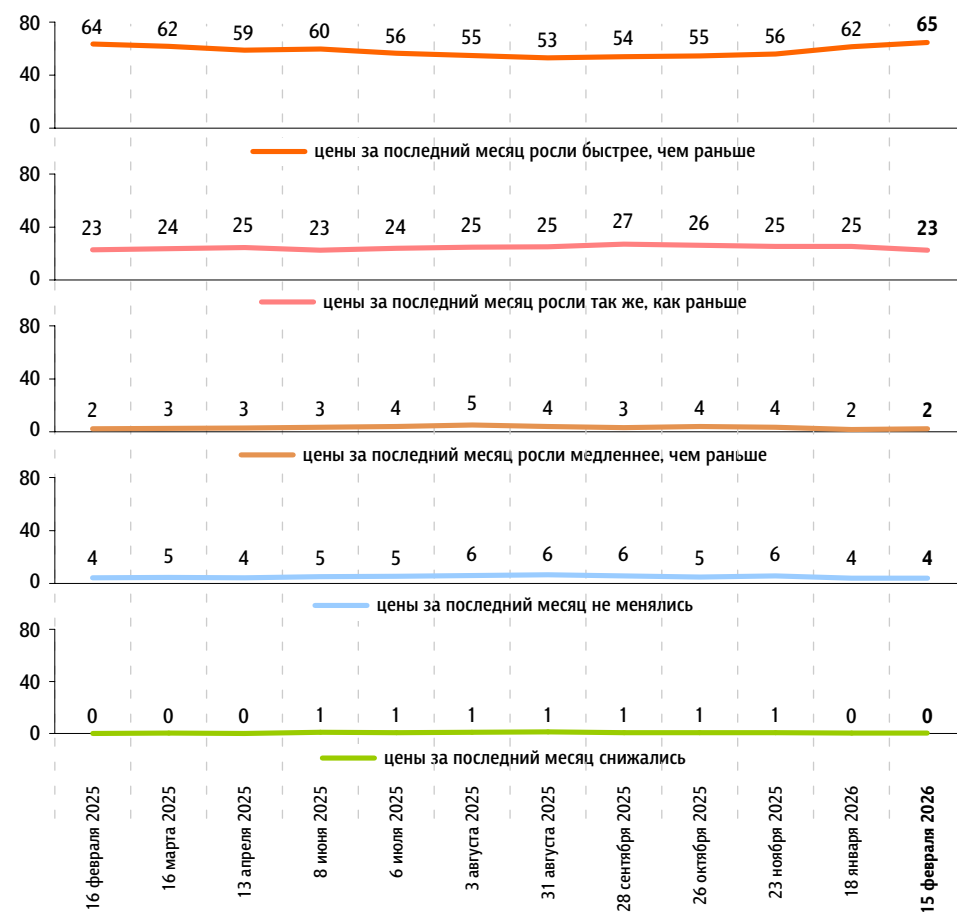


# Динамика цен

Опрос «ФОМнибус» 13–15 февраля. 97 населённых пунктов, 51 субъект РФ, 1500 респондентов.

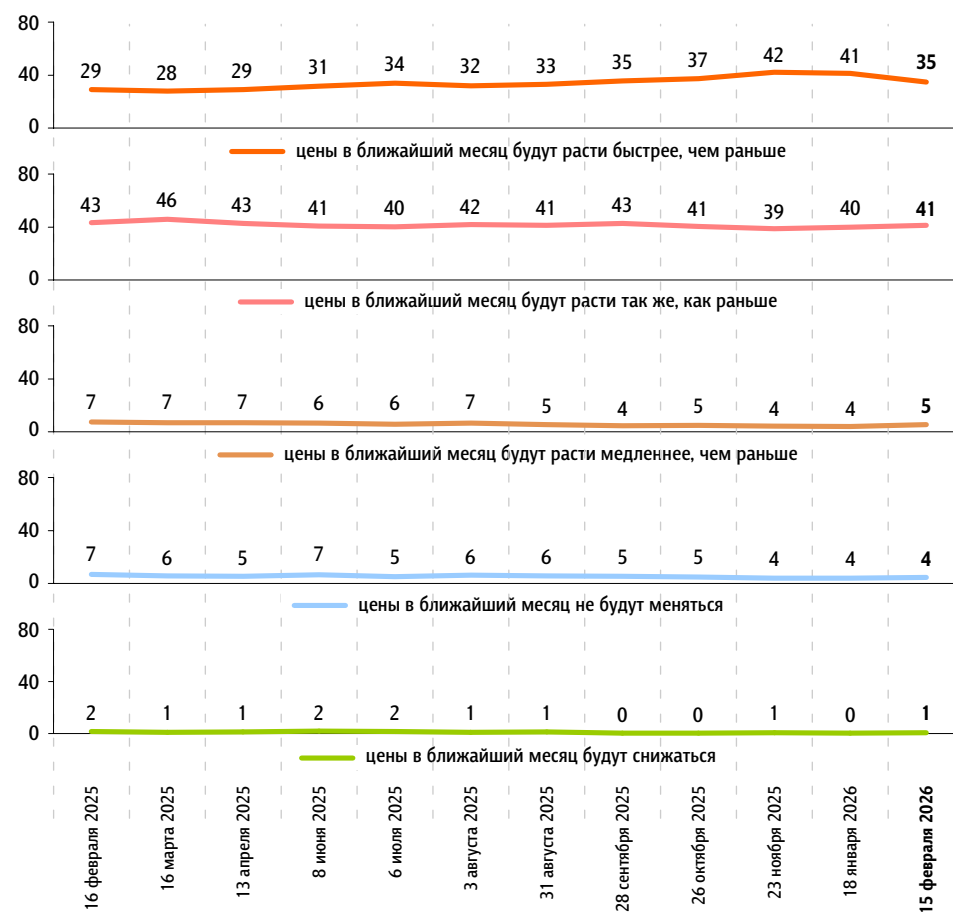
Что, по Вашему мнению, за последний месяц происходило с ценами на основные продукты, товары и услуги? (Карточка, один ответ.)

данные в % от всех опрошенных



Как Вы думаете, что будет происходить с ценами на основные продукты, товары и услуги в ближайший месяц? (Карточка, один ответ.)

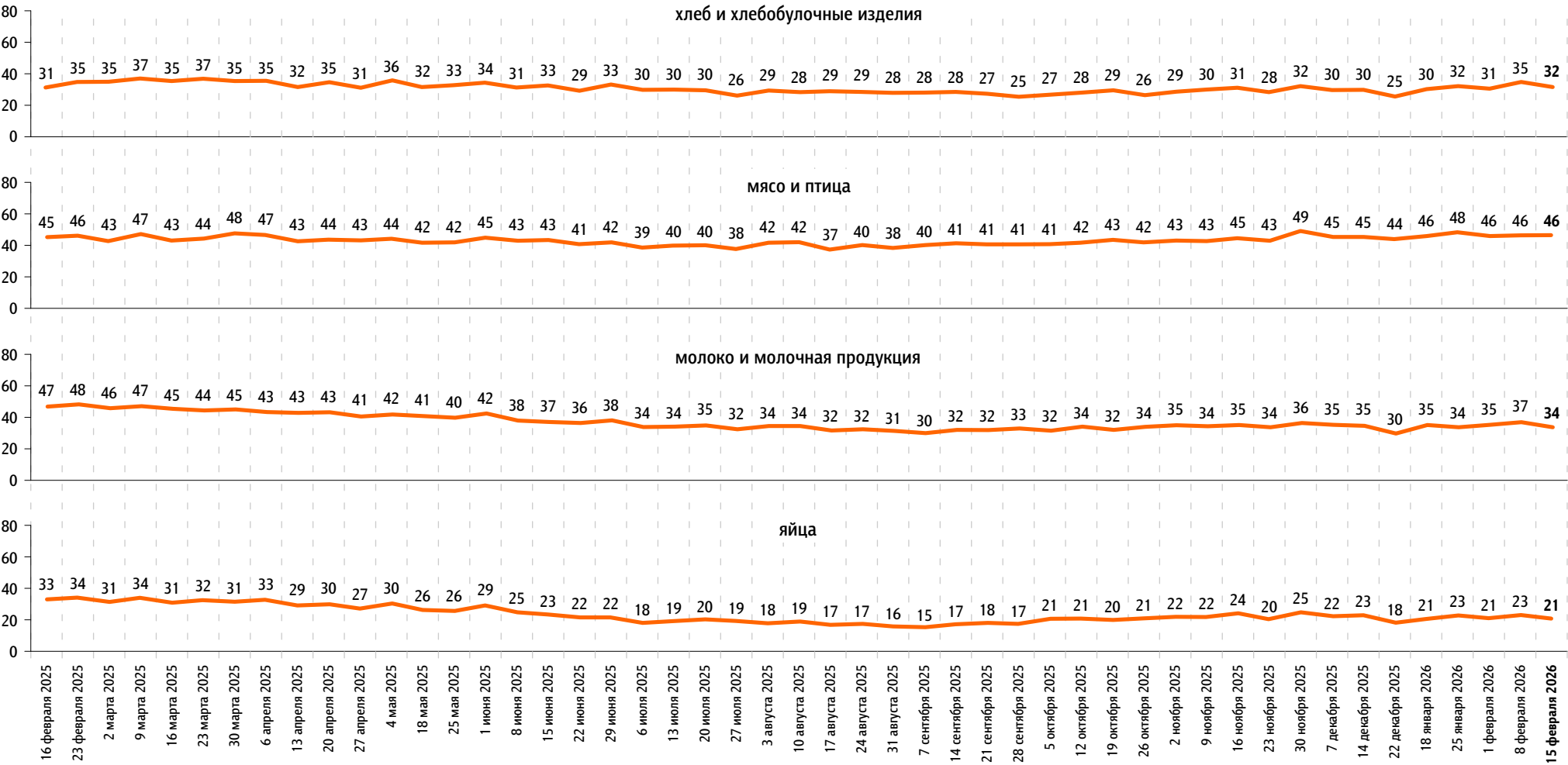
данные в % от всех опрошенных



По Вашим наблюдениям, на какие основные продукты, товары и услуги цены за последний месяц заметно выросли? (Карточка, любое число ответов.)

данные в % от всех опрошенных

Продукты питания

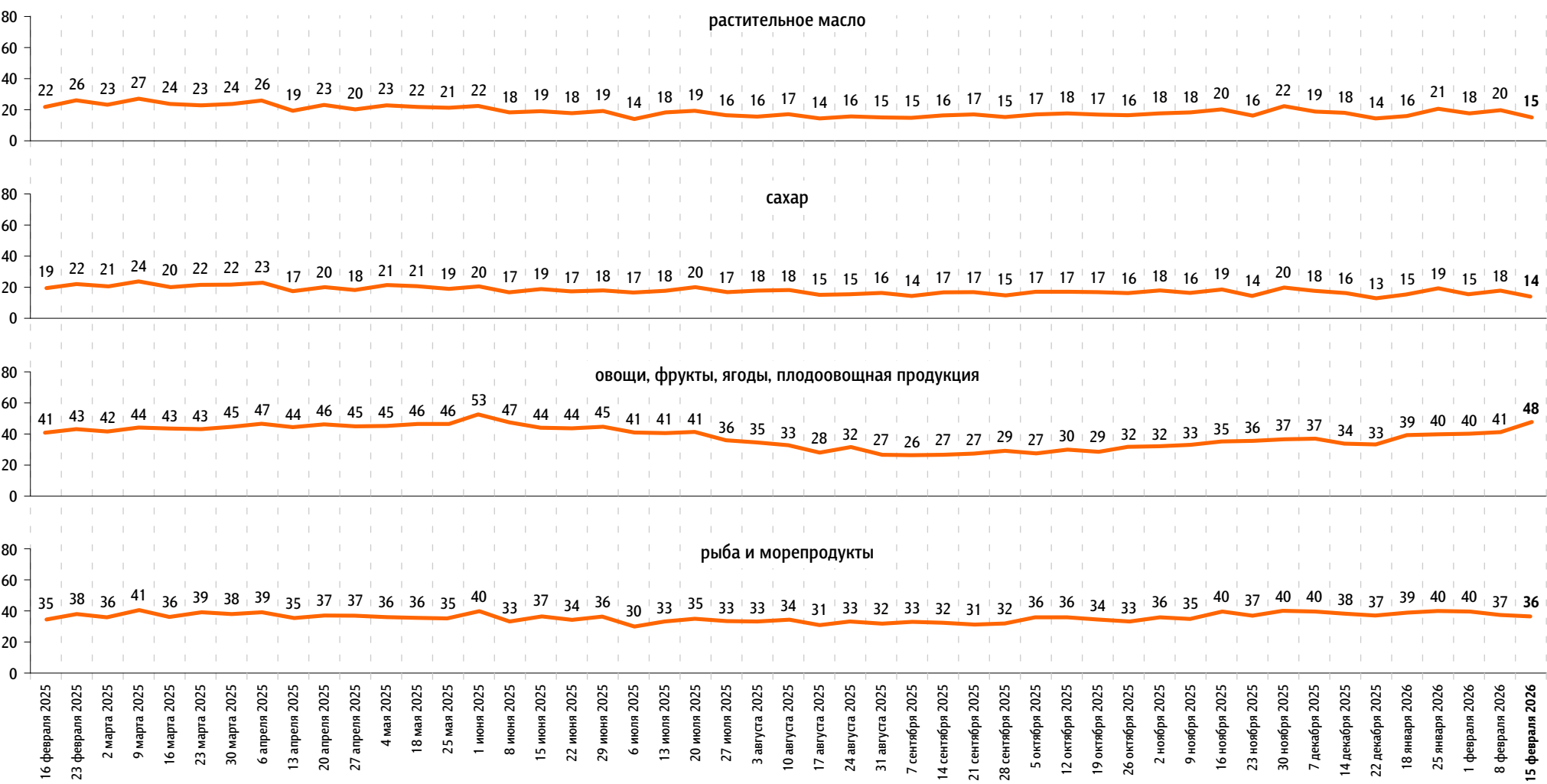




По Вашим наблюдениям, на какие основные продукты, товары и услуги цены за последний месяц заметно выросли? (Карточка, любое число ответов.)

данные в % от всех опрошенных

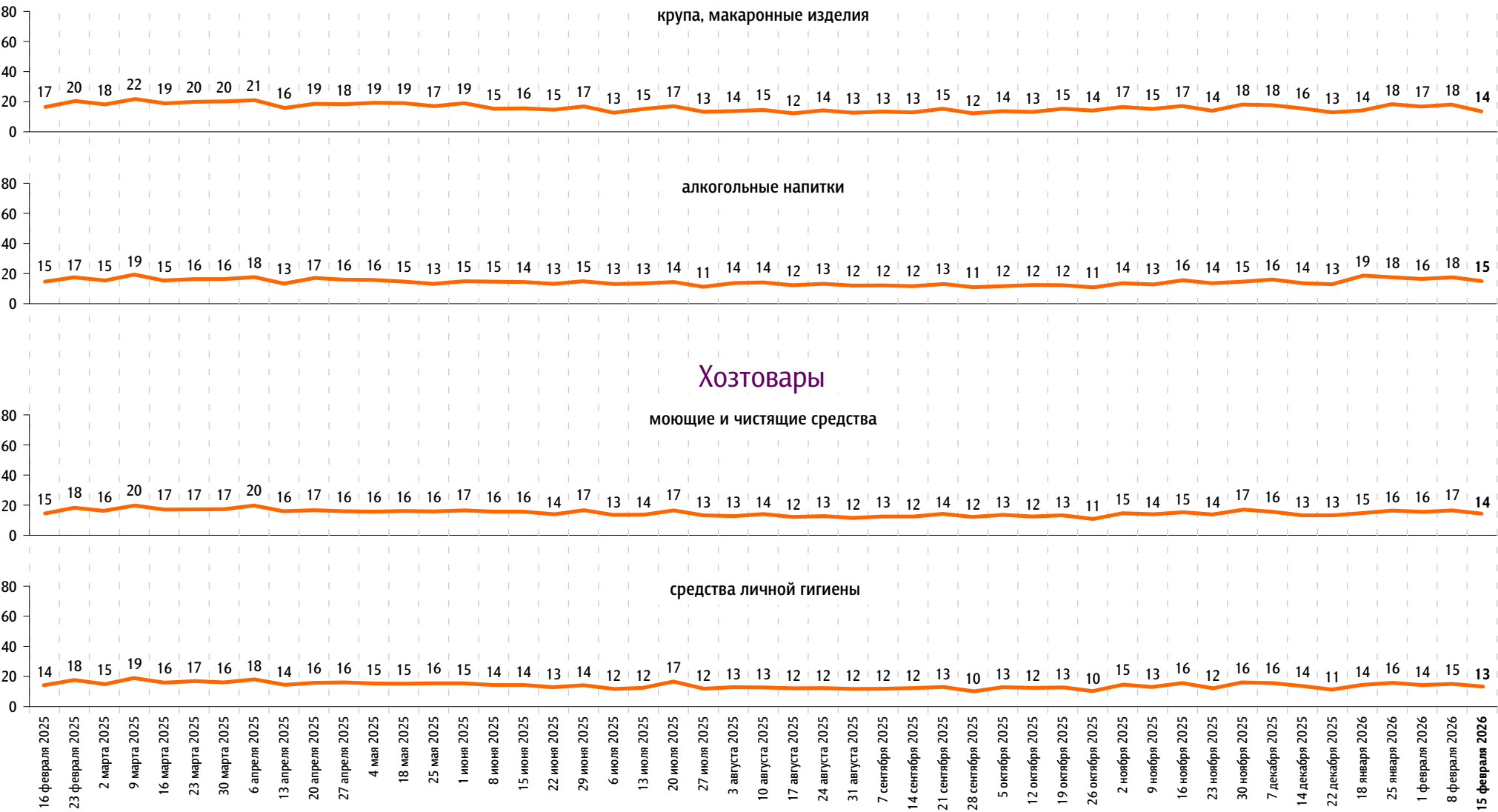
Продукты питания



По Вашим наблюдениям, на какие основные продукты, товары и услуги цены за последний месяц заметно выросли? (Карточка, любое число ответов.)

данные в % от всех опрошенных

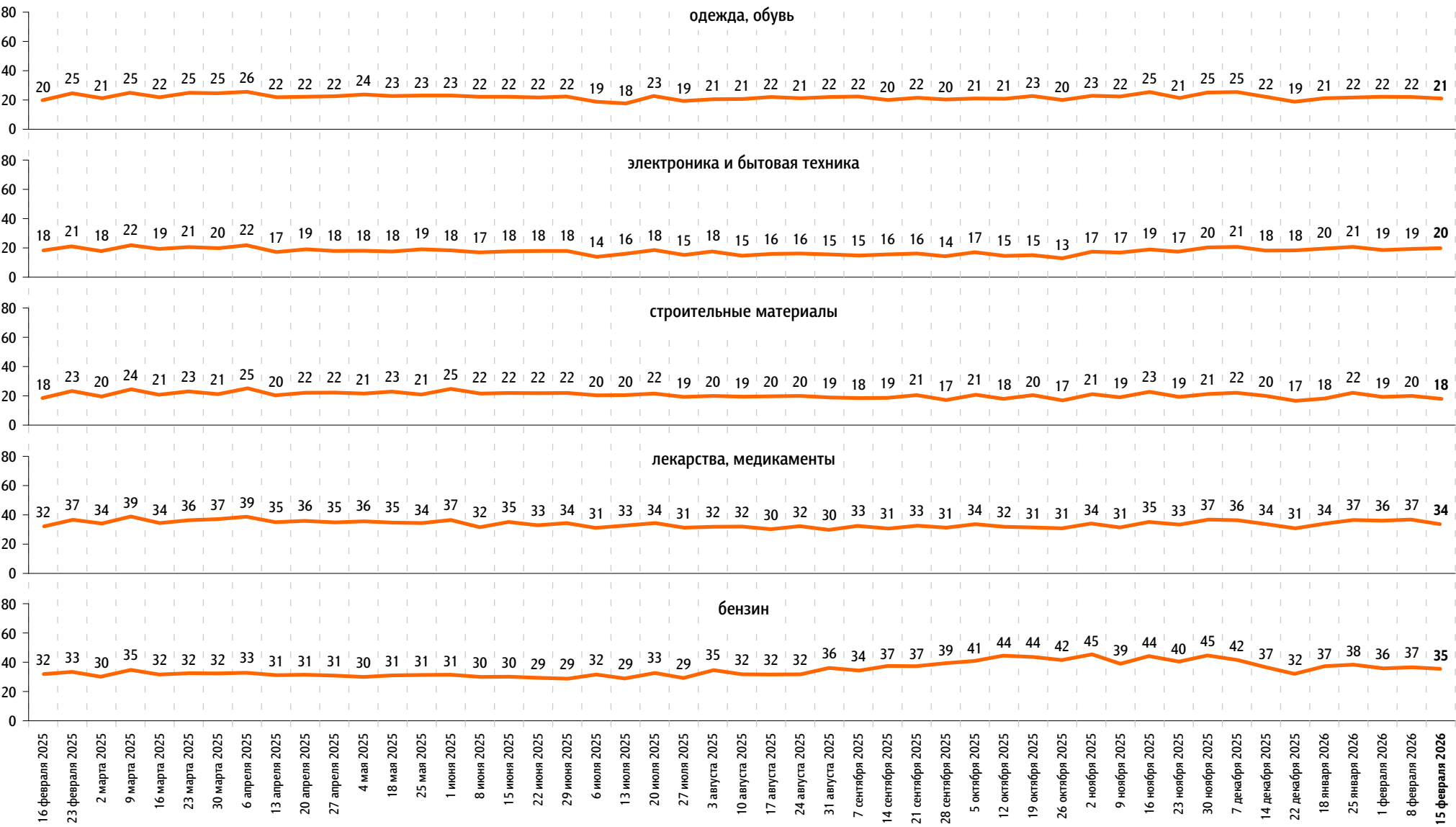
Продукты питания



По Вашим наблюдениям, на какие основные продукты, товары и услуги цены за последний месяц заметно выросли? (Карточка, любое число ответов.)

данные в % от всех опрошенных

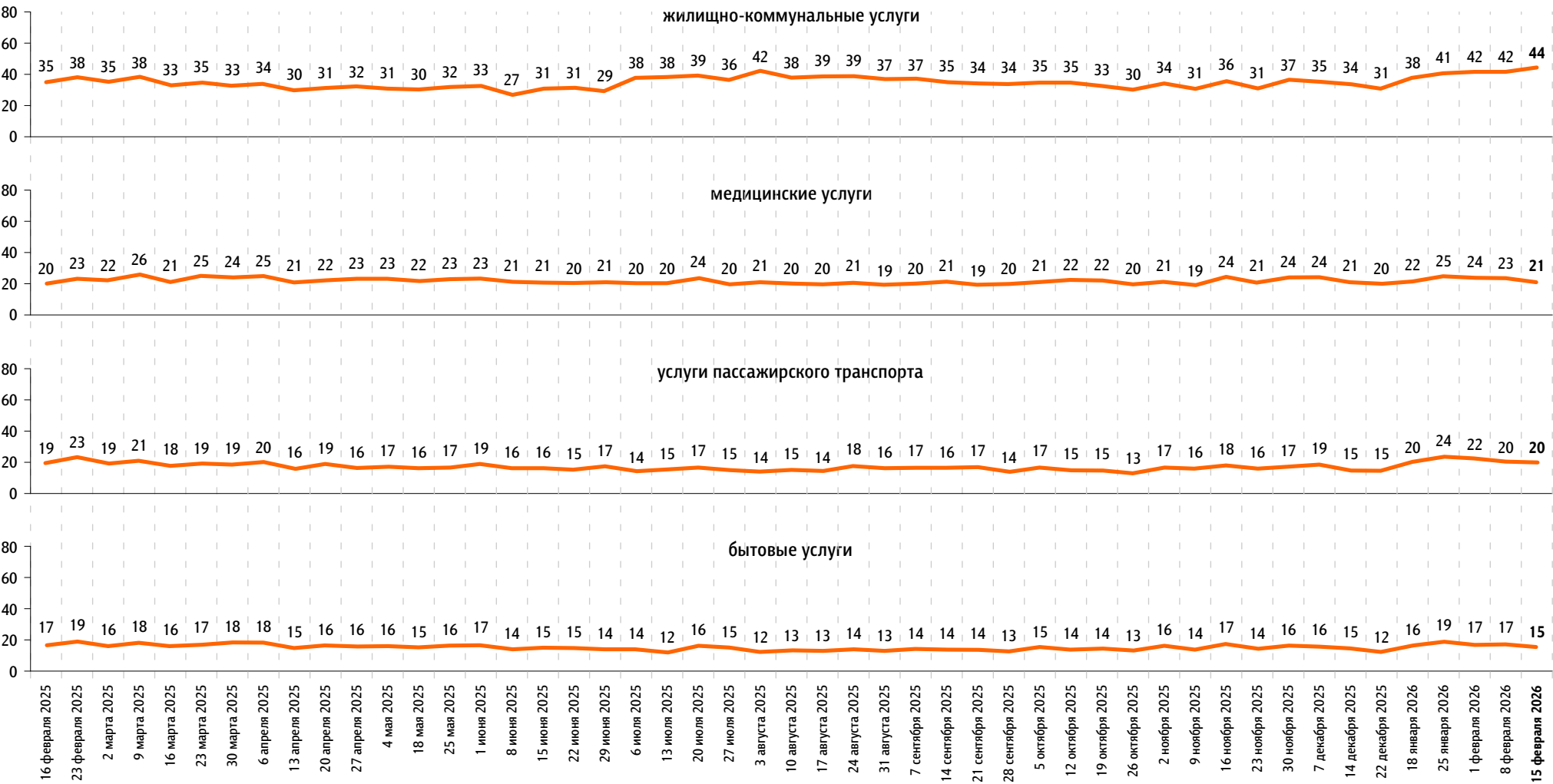
Непродовольственные товары



По Вашим наблюдениям, на какие основные продукты, товары и услуги цены за последний месяц заметно выросли? (Карточка, любое число ответов.)

данные в % от всех опрошенных

Услуги





[www.fom.ru](http://www.fom.ru)

© ФОМ, 2026

123376 Москва, ул. Рочдельская, д. 15, стр. 16А  
тел. : +7 (495) 653-82-32  
факс : +7 (495) 653-82-02  
[www.fom.ru](http://www.fom.ru)  
[fom@fom.ru](mailto:fom@fom.ru)

**Александр Ослон** – президент ФОМ

**ФОМнибус** – репрезентативный еженедельный  
опрос населения 18 лет и старше.  
Метод опроса – интервью по месту жительства респондента.

Выборка:  
1500 респондентов (жители 97 городских и сельских  
населённых пунктов в 51 субъекте РФ).  
Статистическая погрешность не превышает 3,6%.

*С 29 марта 2020 г. до 10 января 2021 г. включительно:*  
**Всероссийский телефонный опрос** – репрезентативный опрос  
населения 18 лет и старше. Интервью по телефону. Случайная  
выборка номеров мобильных и стационарных телефонов.

Выборка:  
2000 респондентов.  
Статистическая погрешность не превышает 2,7%.

*Доли ответов респондентов на вопросы анкеты округлены  
до целого числа.*

*Сумма долей ответов на вопрос, на который респондент  
может дать/выбрать только один вариант ответа  
(включая позицию «затрудняюсь ответить»), может  
отклоняться от 100% на  $\pm 1$  процентный пункт  
из-за накопления погрешностей округления.*