

Предприниматели России: исследовательский  
мониторинг

# Адаптация предпринимателей к турбоРеальности и отношение к господдержке

---

Дормидонтова Юлия Алексеевна  
Ведущий специалист группы «Финансовое поведение» ООО «инФОМ»

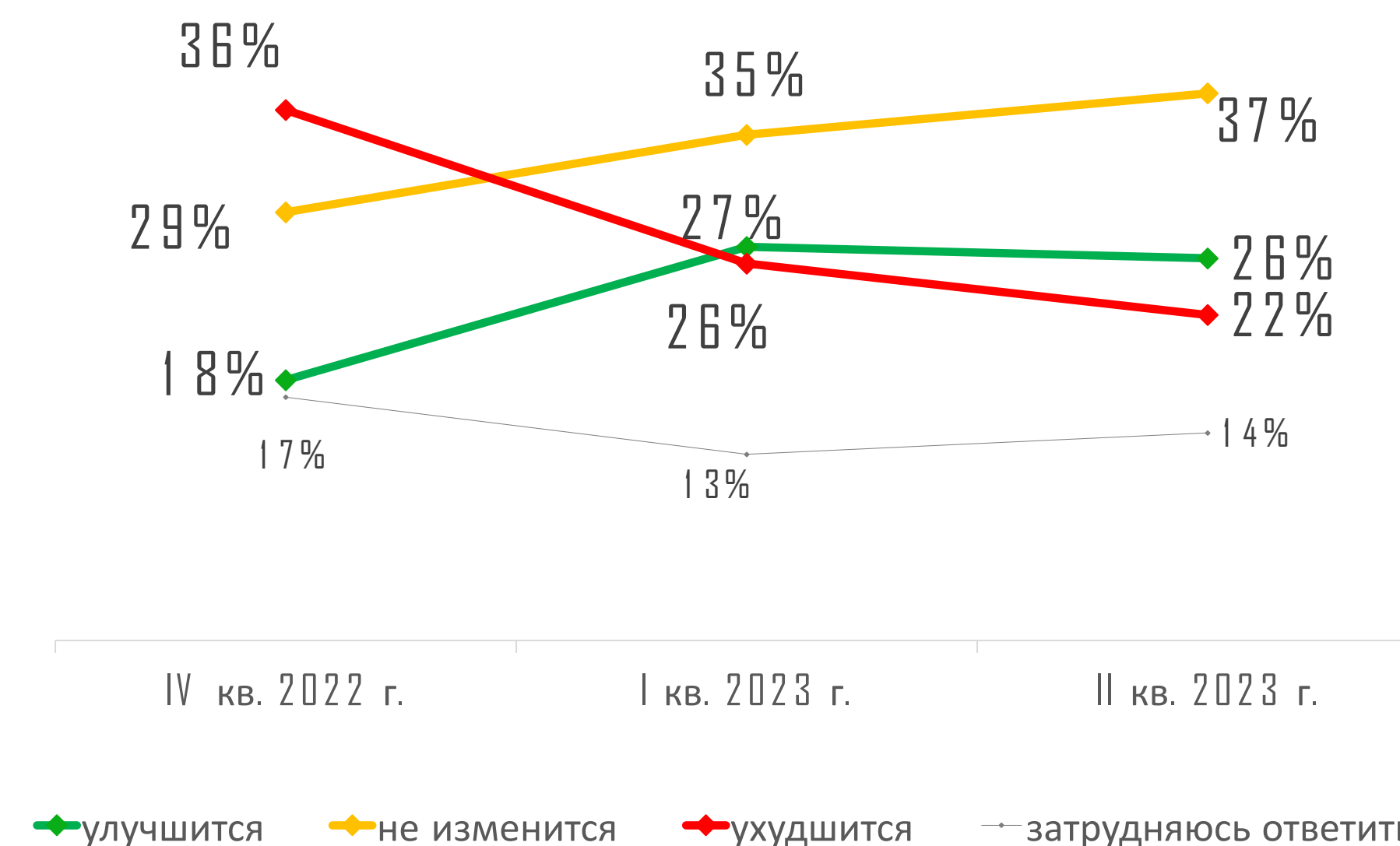
# Динамика финансового состояния микро- и малых бизнесов

**Во II квартале 2023 года в сравнении с предыдущими двумя кварталами предприниматели стали позитивнее смотреть и на текущее состояние своего бизнеса, и на возможные изменения в будущем.**

- Выросла доля тех, кто говорил об улучшении своего финансового положения: с 13% в IV квартале 2022 года до 19% во II квартале 2023 года.
- Во II квартале 2023 года заметно выросла доля предпринимателей, считавших свое положение хорошим: 19% – в IV квартале 2022 года, 18% – в I квартале 2023 года и 24% – во II квартале.
- Осталась почти неизменной доля предпринимателей, оценивавших его как удовлетворительное (55% и выше на протяжении трех кварталов).

*Как, по Вашему мнению, изменится финансовое положение вашего бизнеса в ближайшие 12 месяцев – улучшится, не изменится или ухудшится?*

данные в % от всех опрошенных



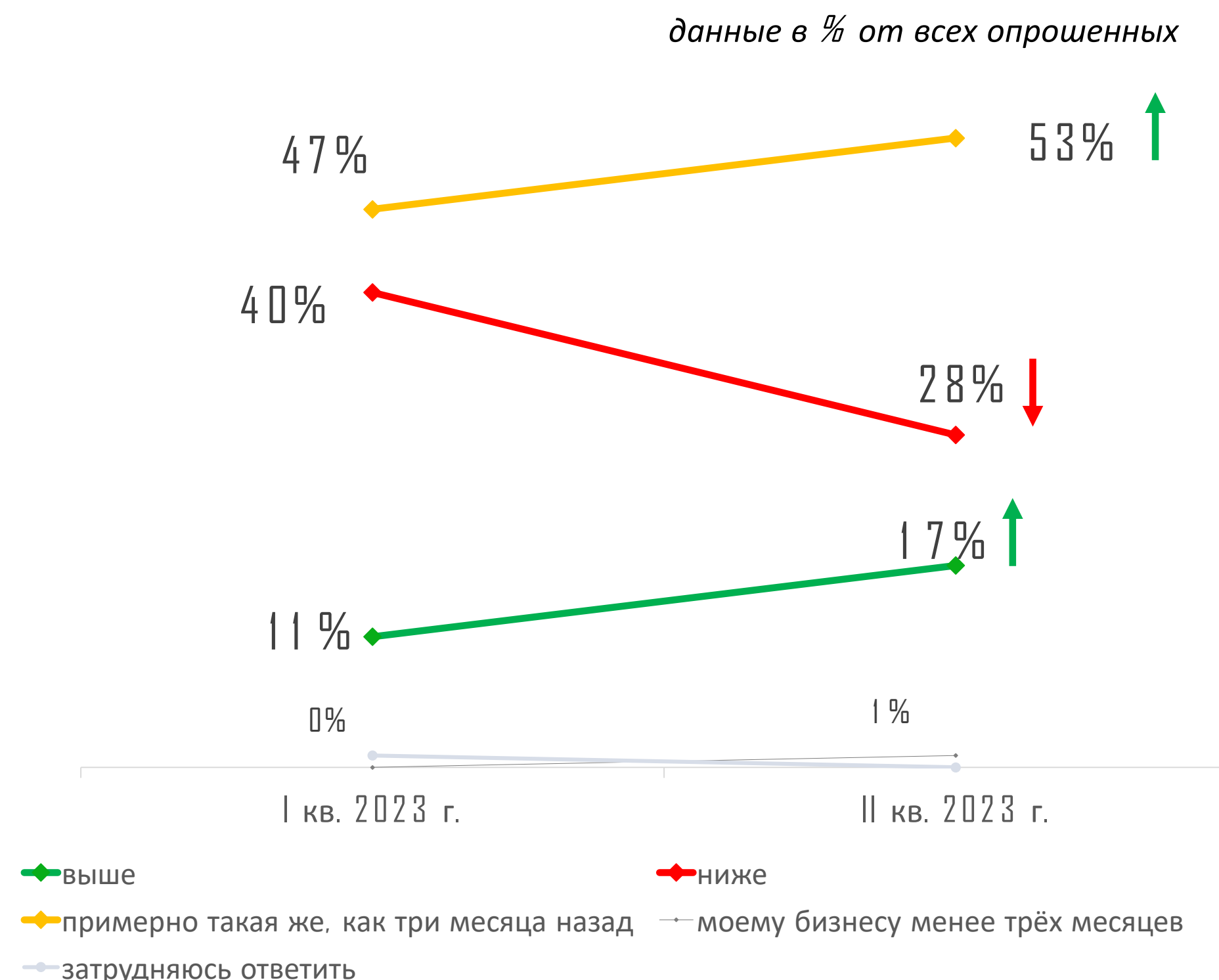
ПРИМ. 29 сентября – 6 октября 2022 г., 601 респондент,  
9–13 марта 2023 г., 613 респондентов,  
29 мая – 1 июня 2023 г., 620 респондентов.

# Динамика финансового состояния микро- и малых бизнесов

Кроме того, предприниматели стали чаще отмечать рост выручки за прошедший квартал.

- Причины роста предприниматели в первую очередь связывали с сезонностью своего бизнеса: 58% из тех, у кого выручка выросла во II квартале 2023 года.
- Вторая важная причина – увеличение числа клиентов и спроса в целом (30%).
- Третья – собственная активная работа и работа своих сотрудников (10%).
- Другие причины – повышение цен, рост деловой активности в стране и расширение ассортимента.

Сейчас выручка от вашего бизнеса выше, ниже или примерно такая же, как три месяца назад?



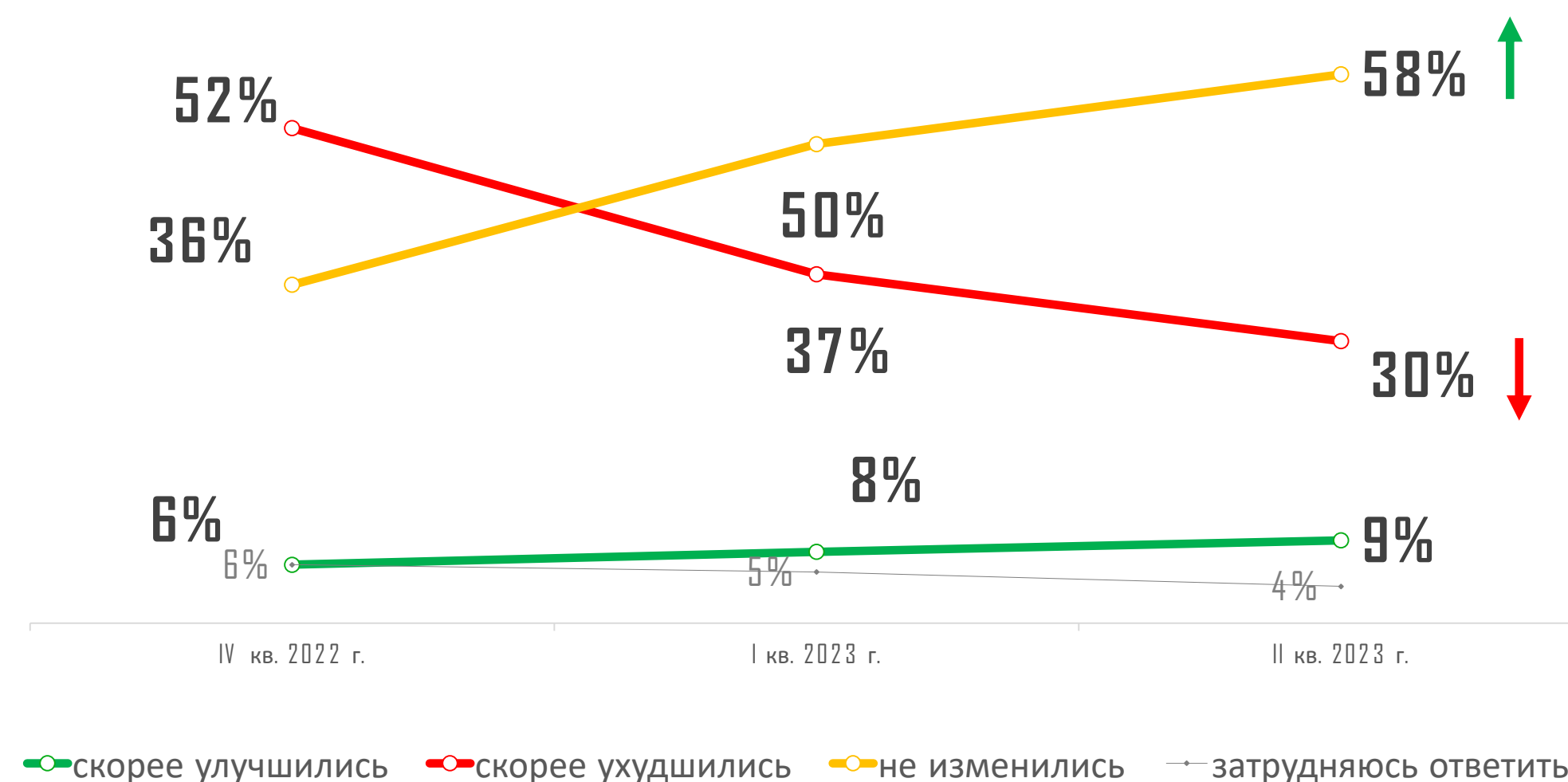
# Динамика оценки условий для ведения бизнеса

**Предприниматели также стали позитивнее смотреть на существующие и будущие возможности для ведения бизнеса.**

- В последние два квартала оставалась неизменной доля предпринимателей, которые ожидали стабильности условий для ведения бизнеса в своём регионе в следующие 12 месяцев.
- В I квартале 2023 года доля ожидавших стабильности выросла до 41% (с 22% в IV квартале 2022 года) и во II квартале осталась на таком же уровне.
- Произошло это на фоне того, что доля предпринимателей, имевших негативные ожидания, за исследуемый период сократилась в 2 раза.

*По Вашему мнению, в вашем регионе за последние 12 месяцев условия для ведения малого бизнеса скорее улучшились, скорее ухудшились или не изменились?*

данные в % от всех опрошенных



# Проблемы и адаптация: IV квартал 2022

**85% предпринимателей столкнулись с разными проблемами при ведении бизнеса.**

- ▶ Большинство (81%) уже в октябре справились с ограничением поставок из-за рубежа (в основном через замену на поставки из Китая и РФ).
- ▶ 84% были вынуждены увеличить расходы.
- ▶ 73% были вынуждены экономить.

Сейчас я перечислю несколько проблем, а вы скажите, с какими из них вы сталкивались за последние 12 месяцев?\*

данные в % от всех опрошенных



**На какие поставки перешли:**

**Китай – 39%**  
**Россия – 33%**  
**страны СНГ – 23%**  
**Турция – 13%**



# Проблемы и адаптация: I и II кварталы 2023

С какими проблемами Вы сталкивались за последние три месяца?

данные в % от всех опрошенных



Несмотря на то что предприниматели продолжали сталкиваться с проблемами, давление этих проблем ослабло.

- Наиболее сложная ситуация – в сфере торговли. Предприниматели, работающие в ней, сталкивались с большинством из возможных проблем гораздо чаще, чем предприниматели в целом: 70% жаловались на рост цен у поставщиков, 51% – на падение спроса, 33% – на усиление конкуренции.
- В сфере производства острее стоял вопрос с поставками из-за рубежа (47%).
- Реже всего говорили о проблемах в сфере услуг.

6

значимо ниже/выше vs предыдущий квартал ↓ ↑

\*Показаны позиции, набравшие более 10% ответов.

ПРИМ. 9-13 марта 2023 г., 613 респондентов.  
29 мая – 1 июня 2023 г., 620 респондентов..

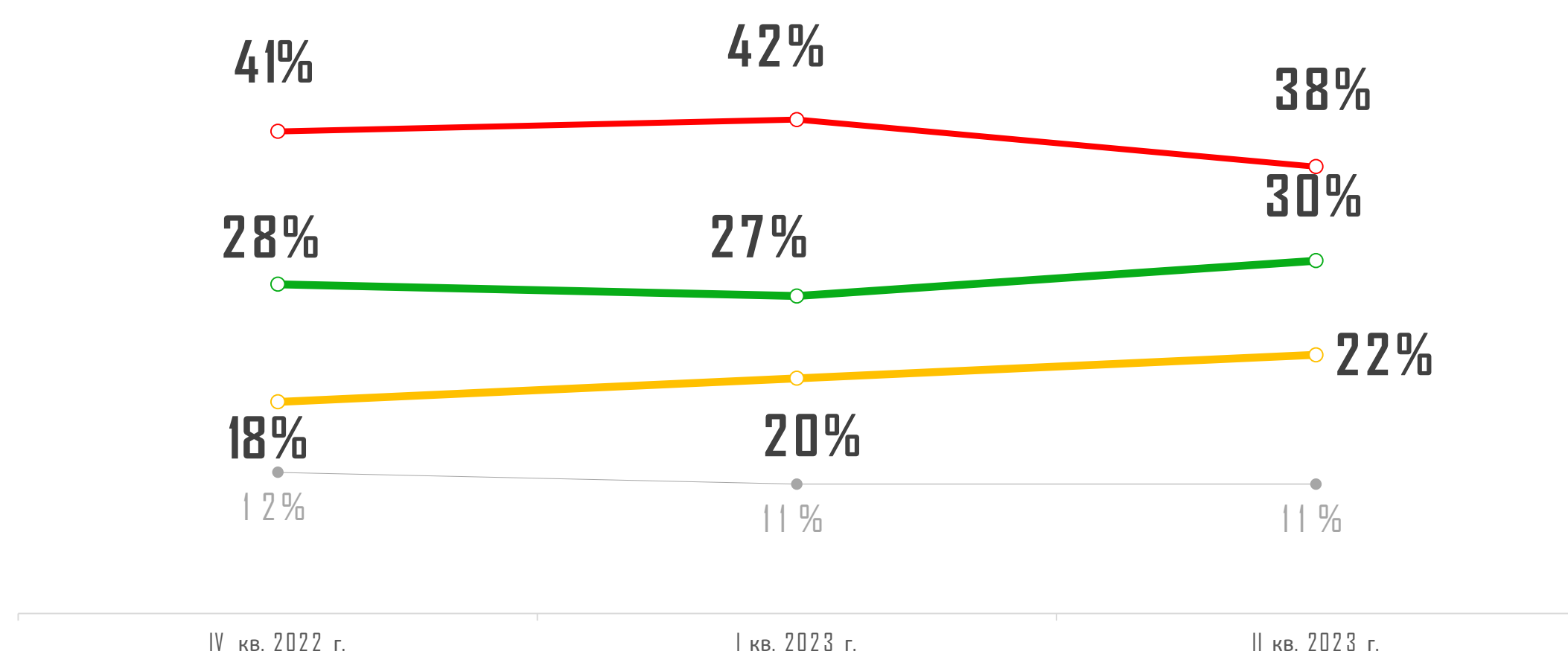
## Динамика настроений и ожиданий предпринимателей микро- и малого бизнеса

- По сравнению с IV кварталом 2022 года **выросла доля предпринимателей, уверенных в жизнеспособности своего бизнеса: 64%** во II квартале исключили вероятность закрытия в ближайшее время (48% – в IV квартале 2022 года).
- 50% предпринимателей них во II квартале смотрели в будущее с уверенностью и оптимизмом.
- Во II квартале 2023 года **более трети предпринимателей (38%) ожидали стабильности экономической ситуации в стране в следующие шесть месяцев, еще почти четверть (22%) – её улучшения.**

# Отношение к господдержке

Как, по Вашему мнению, государство относится к малому бизнесу: скорее помогает или скорее мешает его работе?

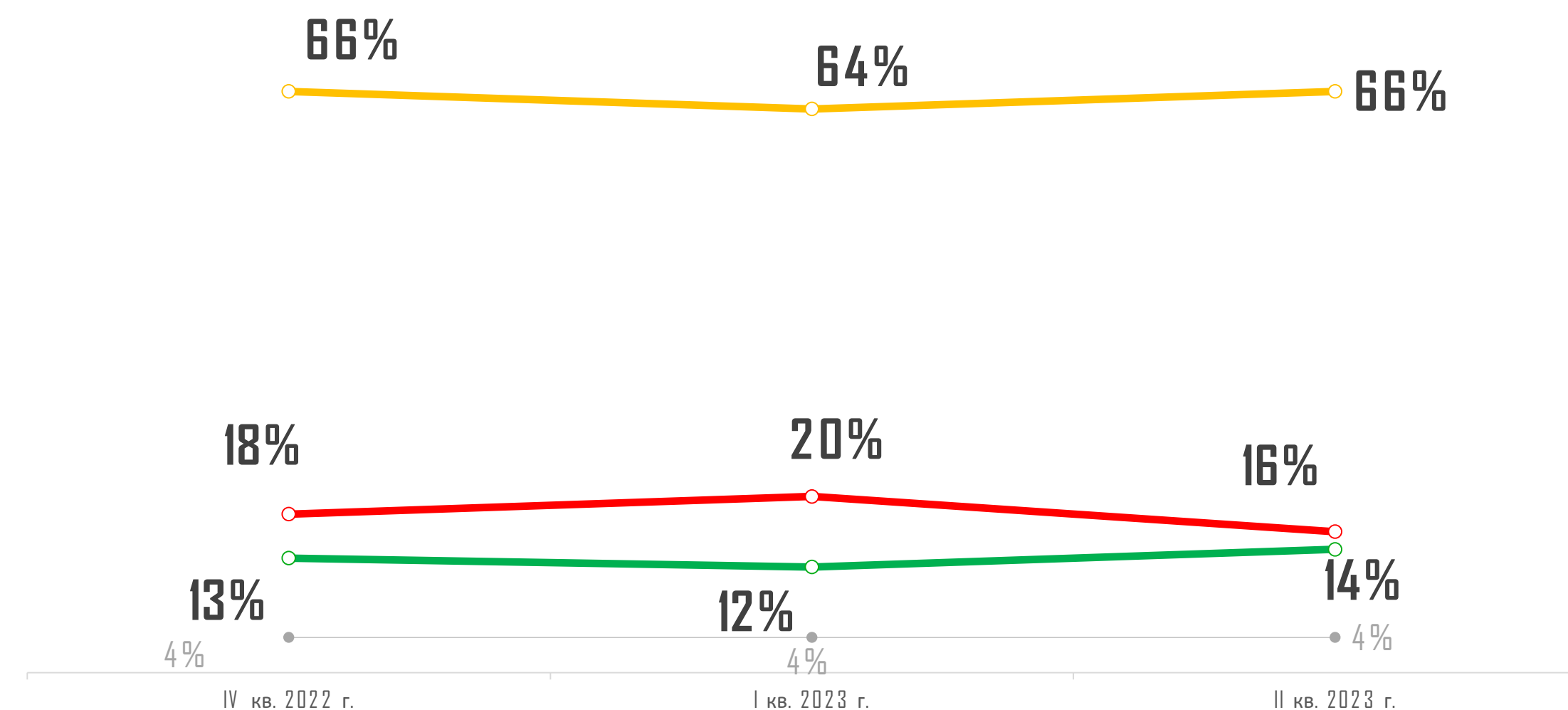
данные в % от всех опрошенных



○ скорее помогает   
 ○ скорее мешает   
 ○ не помогает и не мешает   
 ○ затрудняюсь ответить

За последние 12 государство стало больше помогать или больше мешать работе малого бизнеса? Или в этом отношении за год ничего не изменилось?

данные в % от всех опрошенных



○ стало больше помогать   
 ○ стало больше мешать   
 ○ ничего не изменилось   
 ○ затрудняюсь ответить



# Контакты

---

Юлия Дормидонтова [dormidontova@fom.ru](mailto:dormidontova@fom.ru)

**ПРИМ:** <https://smbiz.fom.ru/research/prim>