XIII МЕЖДУНАРОДНАЯ ГРУШИНСКАЯ СОЦИОЛОГИЧЕСКАЯ КОНФЕРЕНЦИЯ

Какие бизнесы успешнее адаптировались к новой реальности: итоги 2022 года





Галицкий Ефим Борисович
Начальник лаборатории анализа данных инФОМ

Пушкина Екатерина Дмитриевна
Ведущий специалист лаборатории анализа данных инФОМ

25-27 мая 2023 года
Москва

СМБиз.ФОМ

Источник данных

Лонгитюд малого бизнеса ФОМ – ежеквартальное исследование предпринимательства в России.

Участники лонгитюда – предприниматели, владельцы или совладельцы компаний из сферы малого бизнеса.



Данные: результаты деятельности бизнесов в I-IV кв. 2022 года. Число респондентов варьировалось от 716 до 775.

Индикатор состояния бизнеса

-18,4

Среднее значение ИСБ в 2022 году

В каждом опросе предприниматели отвечают на вопрос о том, какой бизнес-стратегии – **выживание (-100)**, **сохранение (0)** или **рост (+100)** – они придерживались в прошлом квартале.

Индикатор состояния бизнеса (ИСБ) – среднее из ответов на вопрос о бизнес-стратегии про каждый из четырех кварталов 2022 года. Значения ИСБ могут варьироваться от -100 до 100.

Как варьируется ИСБ среди бизнесов разного типа

Бизнес-сегмент

На кого преимущественно ориентировано ваше предприятие, кто ваши потребители – физические лица, бизнес или государственные организации? (Любое число ответов.)



NB! Здесь и далее рассчитывались доверительные интервалы для среднего. Значимые различия отмечались (*).

Типы потребителей

Уточните, пожалуйста, ваши потребители – это …? (Любое число ответов.)



Сфера деятельности

Какой вид деятельности преимущественно осуществляет ваше предприятие? (Не более двух ответов.)

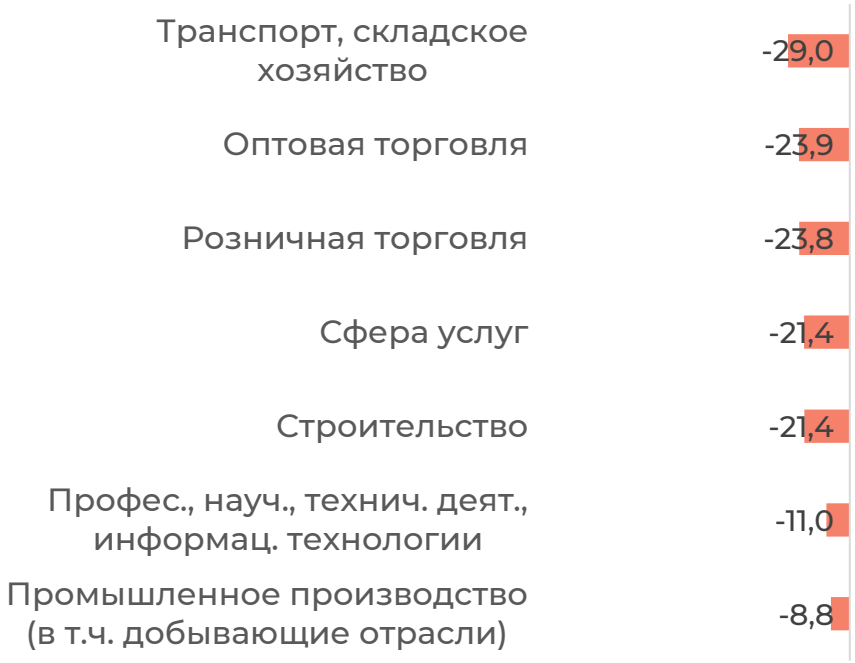

NB! В анализе учитывались сферы с наполненностью свыше 50 респондентов.

Правовой статус и наличие наёмных работников

Скажите, ваше предприятие зарегистрировано как юридическое лицо или на индивидуального предпринимателя без образования юридического лица?

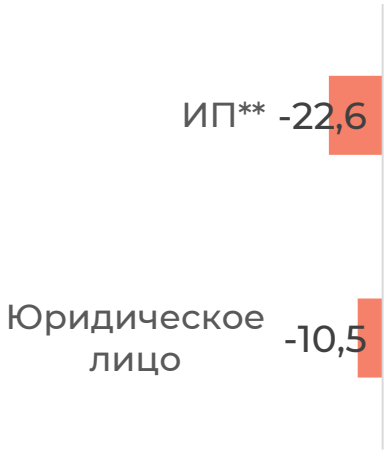

Скажите, пожалуйста, на вашем предприятии есть наёмные работники?

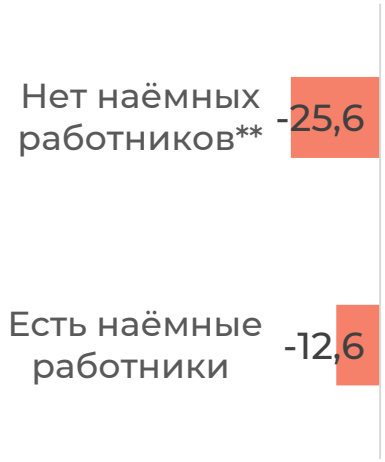

**Для дихотомических вопросов дополнительно проводился Т-тест для независимых выборок. Значимость на уровне 0,05 отмечалась (*), на уровне 0,01 – (**).*

Использование современных технологий в I-IV кв. 2022 года

Онлайн-продажи

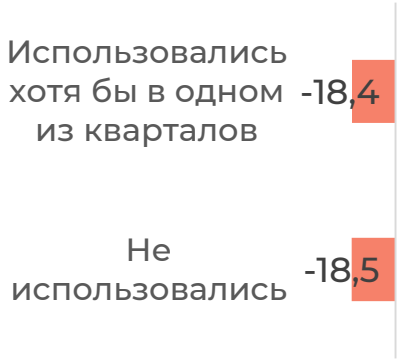

Интернет-решения для продвижения товаров и услуг

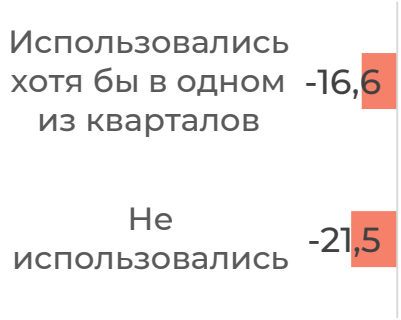

Интернет-средства для организации рабочих процессов

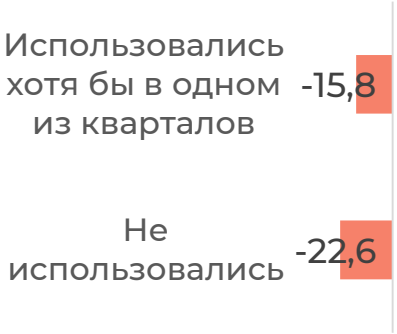

Электронный документооборот

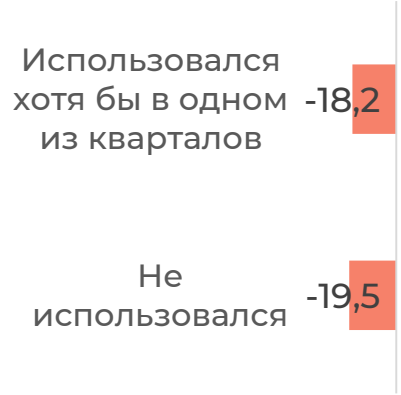

Использование инструментов онлайн-торговли и продвижения

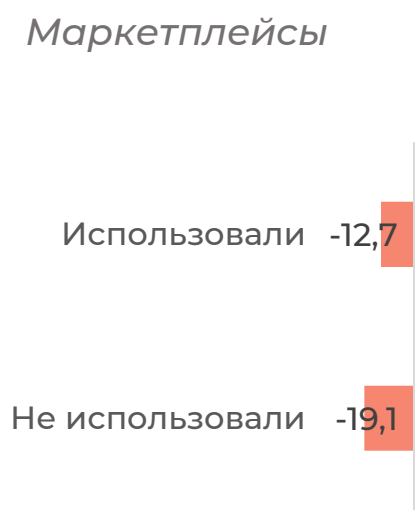





Использование инструментов онлайн-торговли и продвижения

Социальные сети

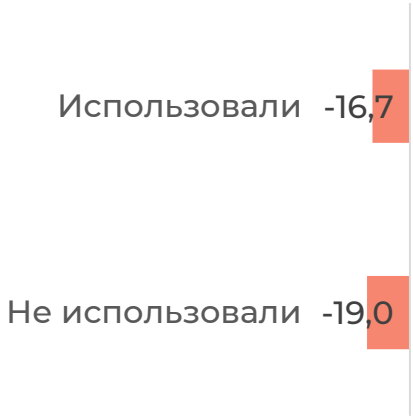

Контекстная реклама

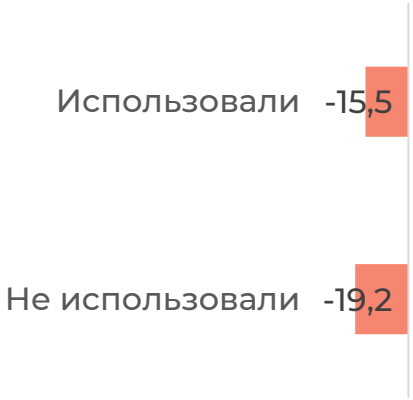

Новые виды деятельности в I-IV кв. 2022 года

Появились ли в вашем бизнесе в прошлом квартале какие-то новые виды деятельности?



Привлечение заёмных средств в I-IV кв. 2022 года

Скажите, пожалуйста, в прошлом квартале ваше предприятие привлекало или не привлекало заёмные средства?

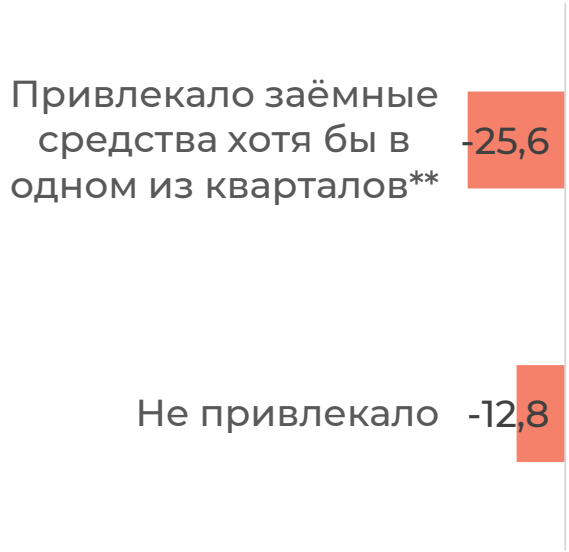

Влияние санкций и частичной мобилизации

Санкции, введённые в связи со специальной военной операцией, скорее повлияли или скорее не повлияли на ваш бизнес?



Частичная мобилизация скорее повлияла или скорее не повлияла на ваш бизнес?

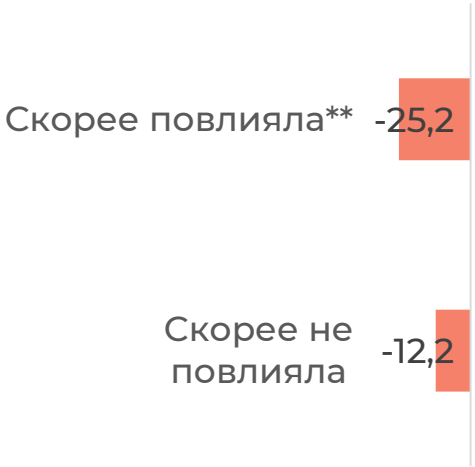

Зависимость от зарубежных поставок и параллельный импорт

Скажите, пожалуйста, ваш бизнес зависит или не зависит от поставок материалов, сырья, товаров, технологий из стран, которые ввели санкции против России?

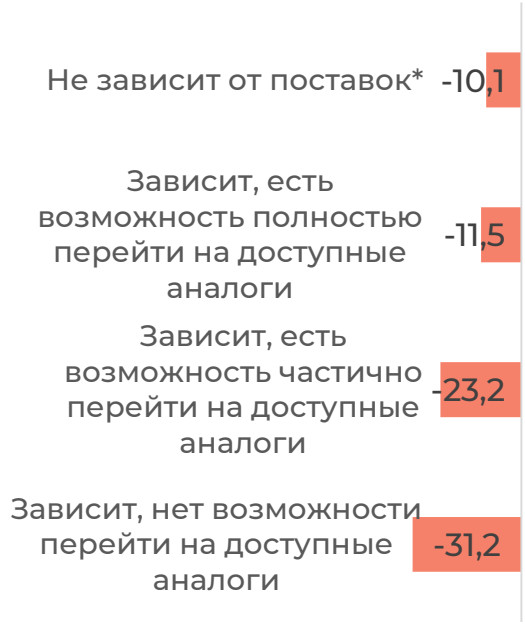

Скажите, в вашем бизнесе Вы сейчас используете или не используете параллельный импорт (то есть ввоз в страну товаров без согласия производителя или правообладателя)?

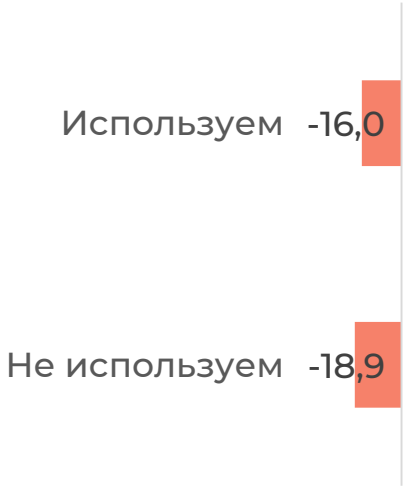

**Проведен дисперсионный анализ, метод множественного сравнения Тамхена. Различия значимы между категориями 1 и 3 (a=0,05), 1 и 4 (a=0,01).*

Обращение за мерами государственной поддержки

Вы собираетесь или не собираетесь обращаться за какими-либо мерами поддержки? Или, может быть, Вы уже обратились за ними?

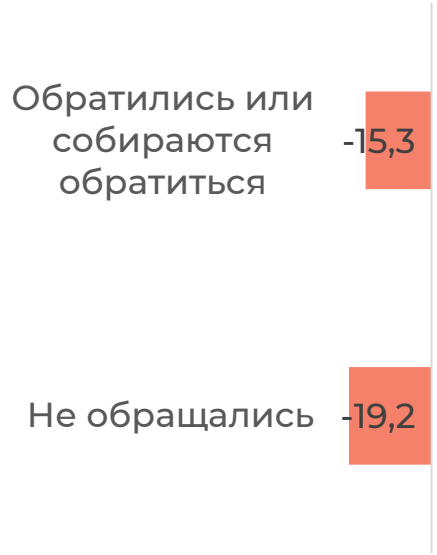

Моделирование индикатора состояния бизнеса

Регрессионная модель

$$Y = -20{,}7 + 14{,}2 \cdot X_1 - 12{,}2 \cdot X_2 + 15{,}9 \cdot X_3 + 15{,}2 \cdot X_4 - 12{,}9 \cdot X_5 + 10{,}4 \cdot X_6$$

+

X1 – люди с высоким доходом (потребители)

X3 – есть наёмные работники

X4 – появились новые виды деятельности

X6 – бизнес не зависит от поставок из стран, которые ввели санкции

–

X2 – люди с доходами ниже среднего (потребители)

X5 – предприятие привлекало заёмные средства

**Метод пошаговой регрессии BACKWARD . R = 0,109, Sig =0,00.*

XIII МЕЖДУНАРОДНАЯ ГРУШИНСКАЯ СОЦИОЛОГИЧЕСКАЯ КОНФЕРЕНЦИЯ

ВЦИОМ
• Основан в 1987 году •

ФИНАНСОВЫЙ УНИВЕРСИТЕТ
ПРИ ПРАВИТЕЛЬСТВЕ РОССИЙСКОЙ ФЕДЕРАЦИИ

СПАСИБО ЗА ВНИМАНИЕ!



Галицкий Ефим Борисович

Начальник лаборатории анализа данных инФОМ

galitskiy@fom.ru



Пушкина Екатерина Дмитриевна

Ведущий специалист лаборатории анализа данных инФОМ

pushkina@fom.ru