

# Экономические последствия пандемии



Как россияне переживали коронакризис

Людмила Преснякова

—  
Проект Фонда  
Общественное Мнение



# Три удара пандемии

## 1) деньги



## 2) работа

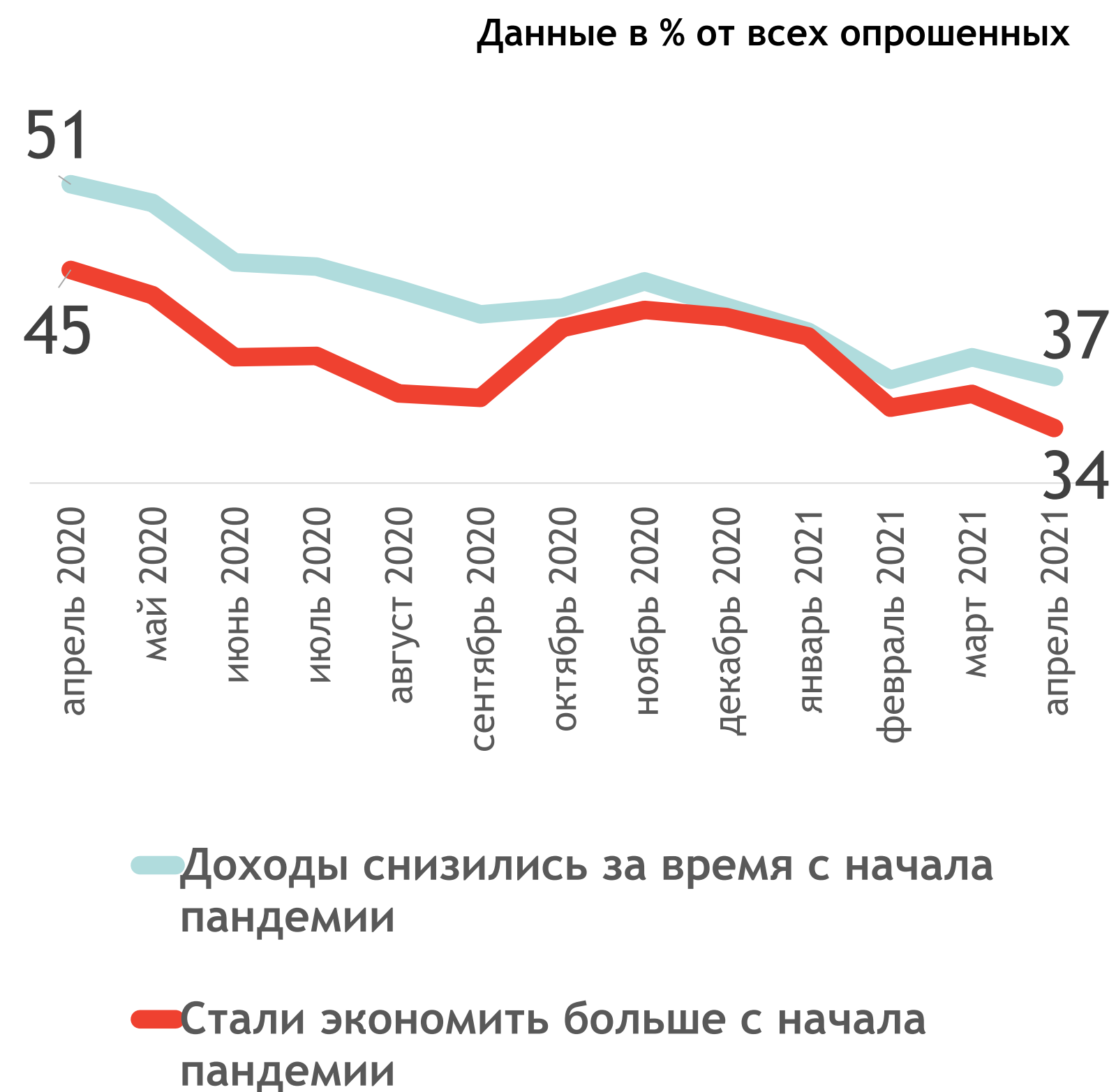


## 3) потребление



# Деньги

## Как менялись доли потерявших в доходах и экономящих



О снижении доходов говорили:

в апреле 2020

в апреле 2021

### Пострадали больше:

- малообеспеченные
- малообеспеченные
- жители всех типов городов

77%

64%

59%

40%

53-55%

34-46%

### Пострадали меньше:

- обеспеченные
- неработающие пенсионеры
- сельские жители

26%

15%

26%

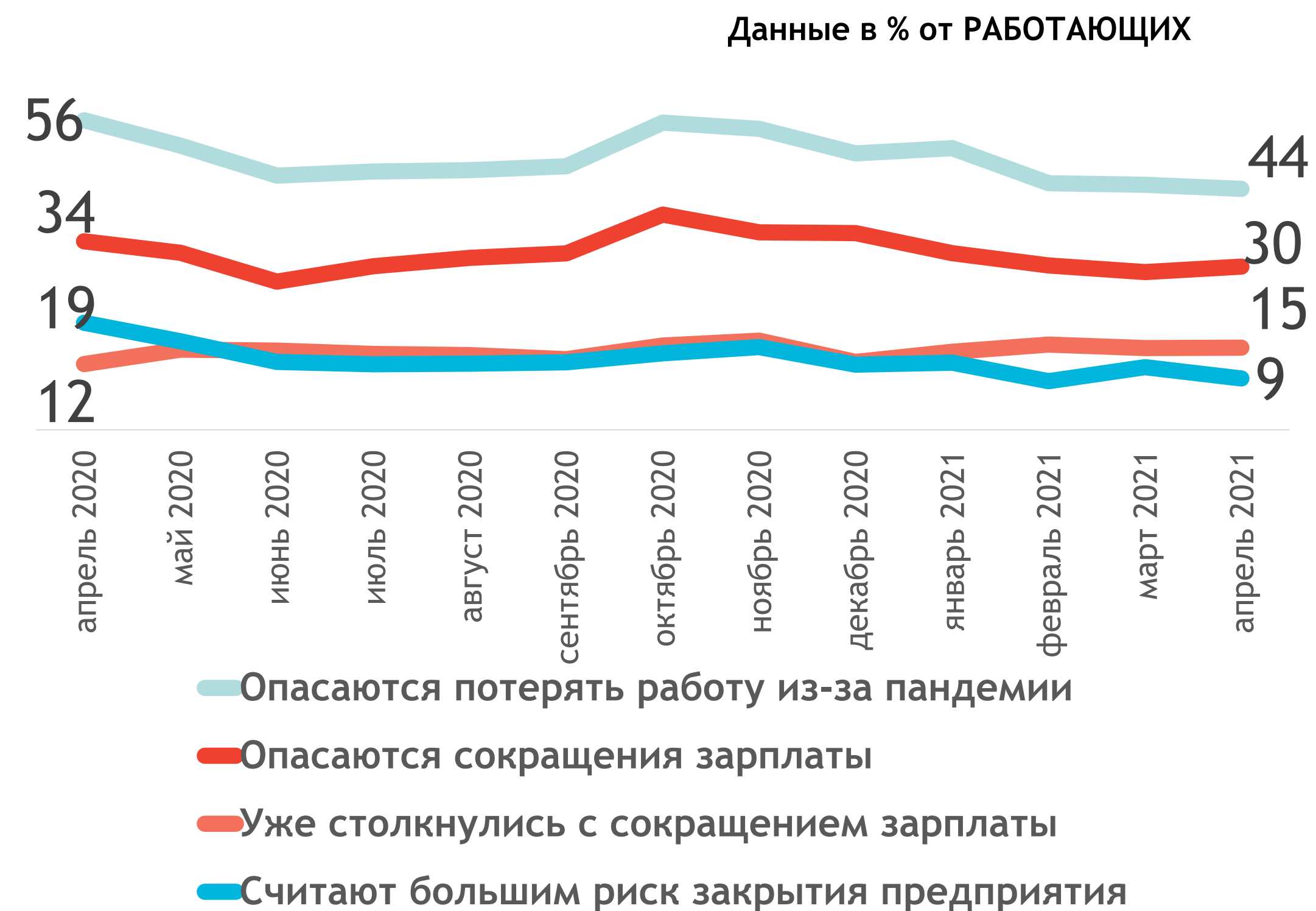
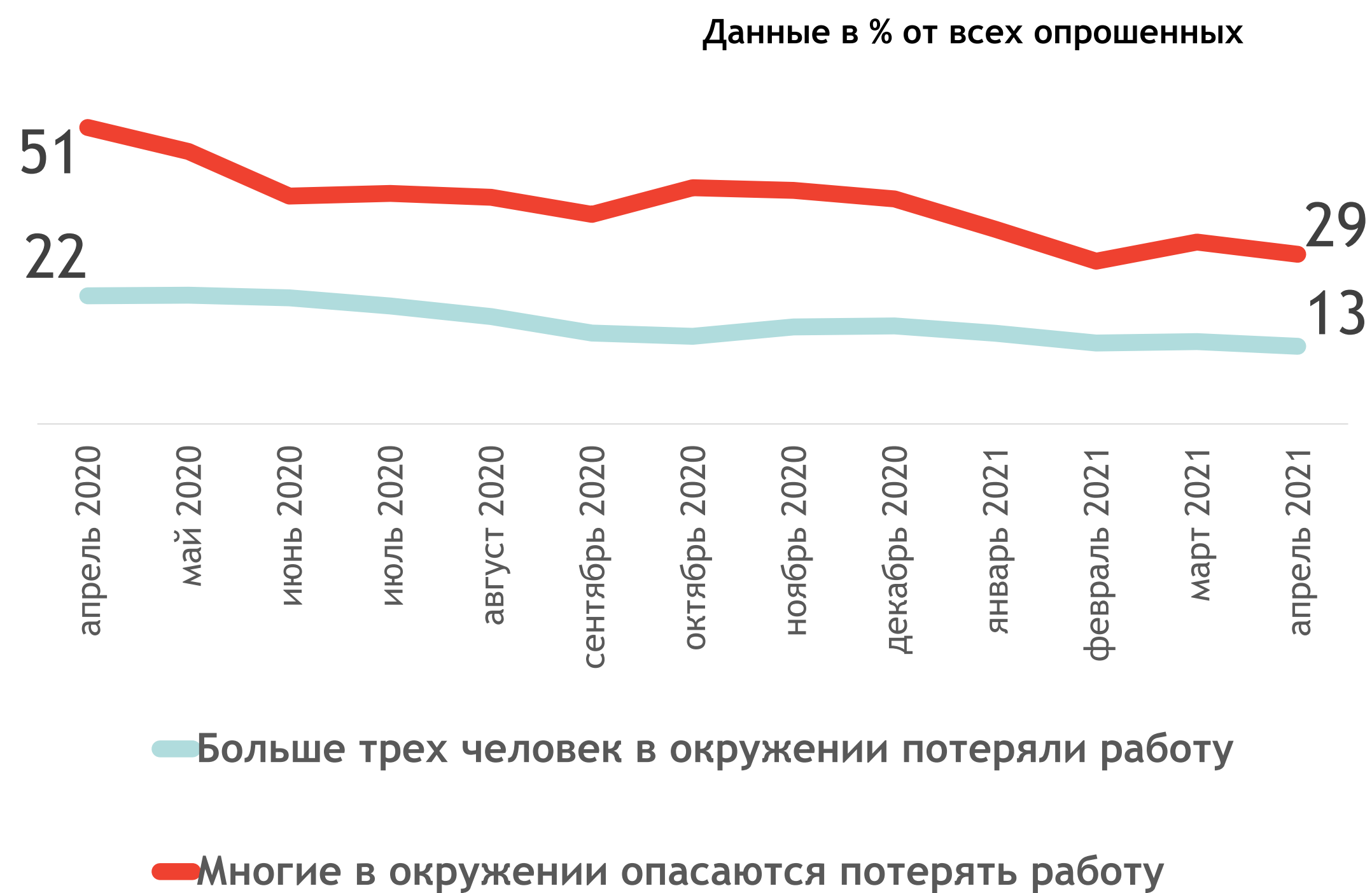
24%

46%

35%

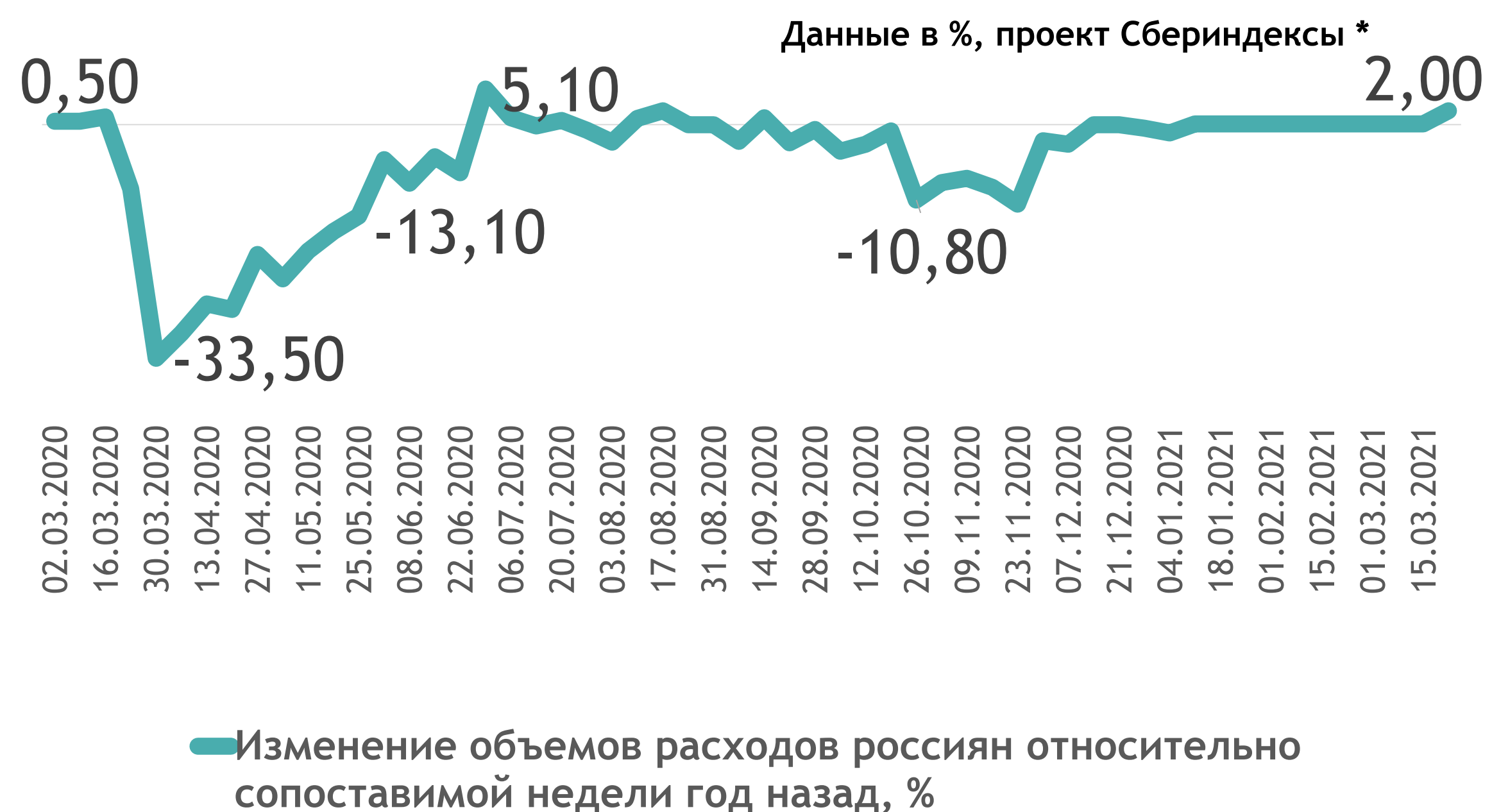
# Работа

## Как менялся уровень тревожности по поводу работы и безработицы



# Потребление

## Как менялись потребительские практики и настроения



- Ажиотажные закупки накануне пандемии (конец марта - начало апреля 2020 года): 27% покупали продукты и товары впрок.
- Локдауны и «сжатие» потребления: падение объемов и изменение структуры потребления.
- Постепенное восстановление объемов потребления - летом 2020 года, осенью - новый «провал».
- Потребительские настроения - на низких уровнях: ИПН в апреле 2021 года - 96 пунктов из 200, индекс крупных покупок - 81 пункт.

# Спасибо за внимание!



## Людмила Преснякова

руководитель группы "Финансовое поведение",  
координатор раздела "Экономика и пандемия"

[presnyakova@fom.ru](mailto:presnyakova@fom.ru)

---

Больше информации о Проекте  
на сайте [https://covid19.fom.ru/ekonomika-  
i-pandemiya](https://covid19.fom.ru/ekonomika-i-pandemiya)

