

Фонд Общественное Мнение

Россия, Москва, ул. Островная, 2
тел. : (+7 495) 745-87-65
факс : (+7 495) 745-89-03
www.fom.ru fom@fom.ru



проект		Социологический атлас России
документ	110	
серия	M2	ГеоРейтинг M2
выпуск	5	

Президент – Александр Ослон

Директор по исследованиям – Елена Петренко

Директор по технологиям – Алексей Чуриков

Финансовый директор – Марианна Кононова

Отдел обработки данных – Елена Галицкая

Отдел региональной сети – Оксана Акулова

Редакционный отдел – Мария Каневская

Издательский отдел – Анна Данилова

Оглавление

Источник данных	4
Пояснения к графикам и картам.....	4
Инновации	5
Внедрение инноваций в регионе	6
Карта «Инновации внедряются»	8
Карта «Инновации не внедряются»	10
Действия руководства региона по внедрению инноваций	13
Карта «Руководство региона внедряет инновации»	14
Карта «Руководство региона не внедряет инноваций»	16
Наличие предприятий мирового уровня в регионе	18
Карта «Есть предприятия мирового технического уровня»	20
Карта «Нет предприятий мирового технического уровня»	22
Отношение к переменам.....	24
Карта «Остерегаются перемен»	26
Карта «Любят новшества»	28
Народные прогнозы.....	31
Карта «Инновационные технологии будут распространяться»	34
Карта «Инновационные технологии не будут распространяться»	36
Карта «Малый бизнес будет развиваться»	38
Карта «Малый бизнес не будет развиваться»	40
Карта «Состояние экономики улучшится».....	42
Карта «Состояние экономики ухудшится».....	44
Бизнес.....	47
Оценки условий для развития бизнеса.....	46
Карта «Благоприятные условия для развития бизнеса»	48
Карта «Неблагоприятные условия для развития бизнеса»	50
Планы создания бизнеса.....	52
Карта «Хотели бы иметь свой бизнес»	54
Интернет.....	59
Аудитория интернета.....	60
Карта «Пользуюсь интернетом дома».....	62
Карта «Пользуюсь интернетом по месту работы»	64
Проникновение интернета в регионы.....	66
Карта «Суточная аудитория интернет-пользователей»	68
Карта «Месячная аудитория интернет-пользователей»	70
Приложение 1. Распределение ответов по регионам	73
Приложение 2. Распределение ответов по социально-демографическим группам	79



Источник данных

Общероссийский опрос населения по репрезентативной выборке в **1930** населенных пунктах **68** субъектов РФ – областей, краев и республик всех экономико-географических зон России. Объем выборки – **34 000** респондентов старше 18 лет. Интервью по месту жительства респондента. Статистическая погрешность не превышает **1,0%**.

Данные по **каждому субъекту РФ** – по региональной репрезентативной выборке. Объем выборки – **500** респондентов. Статистическая погрешность не превышает **5,5%**.

Сроки проведения опроса: **3–18 ноября 2009,**

Пояснения к графикам и картам

Карты построены по тем позициям графика, где цифры выделены **цветом**.

На картах представлены только некоторые ответы на вопросы. Полное распределение ответов приведено в таблицах.

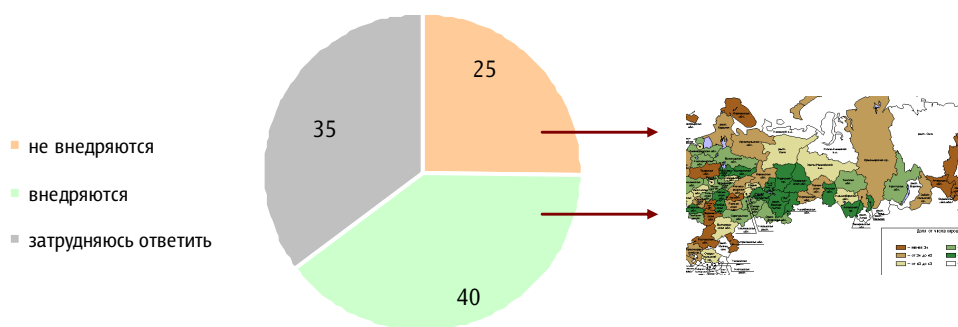


Инновации

◆ Внедрение инноваций в регионе.....	6
Карта «Инновации внедряются»	8
Карта «Инновации не внедряются».....	10
◆ Действия руководства региона по внедрению инноваций.....	13
Карта «Руководство региона внедряет инновации»	14
Карта «Руководство региона не внедряет инноваций»	16
◆ Наличие предприятий мирового уровня в регионе	18
Карта «Есть предприятия мирового технического уровня».....	20
Карта «Нет предприятий мирового технического уровня».....	22
◆ Отношение к переменам	24
Карта «Остерегаются перемен».....	26
Карта «Любят новшества»	28

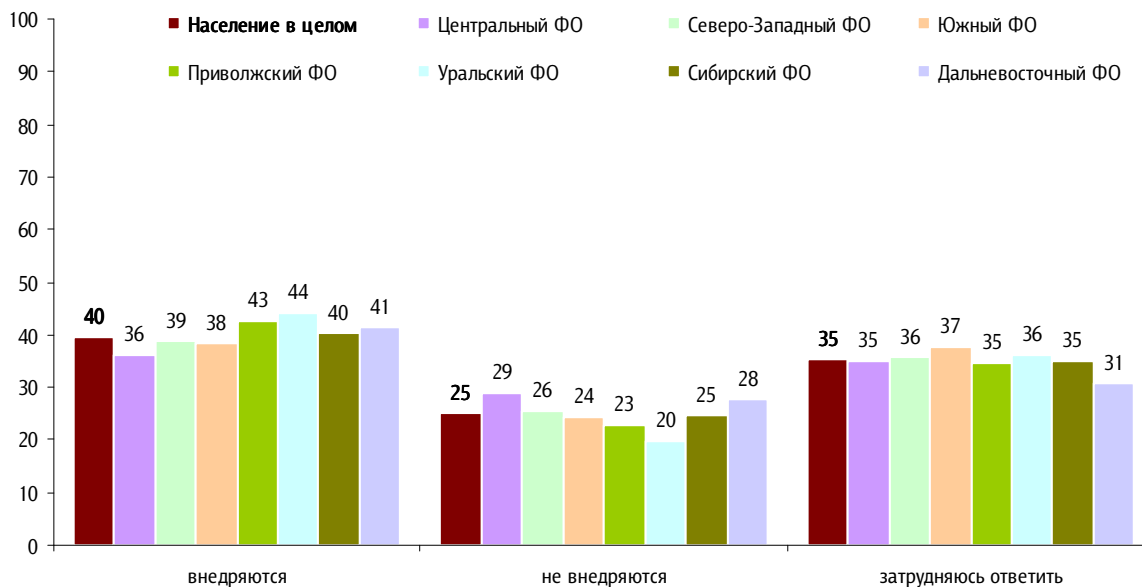
Внедрение инноваций в регионе

Как Вы считаете, в вашем регионе внедряются или не внедряются инновации, передовые технологии?

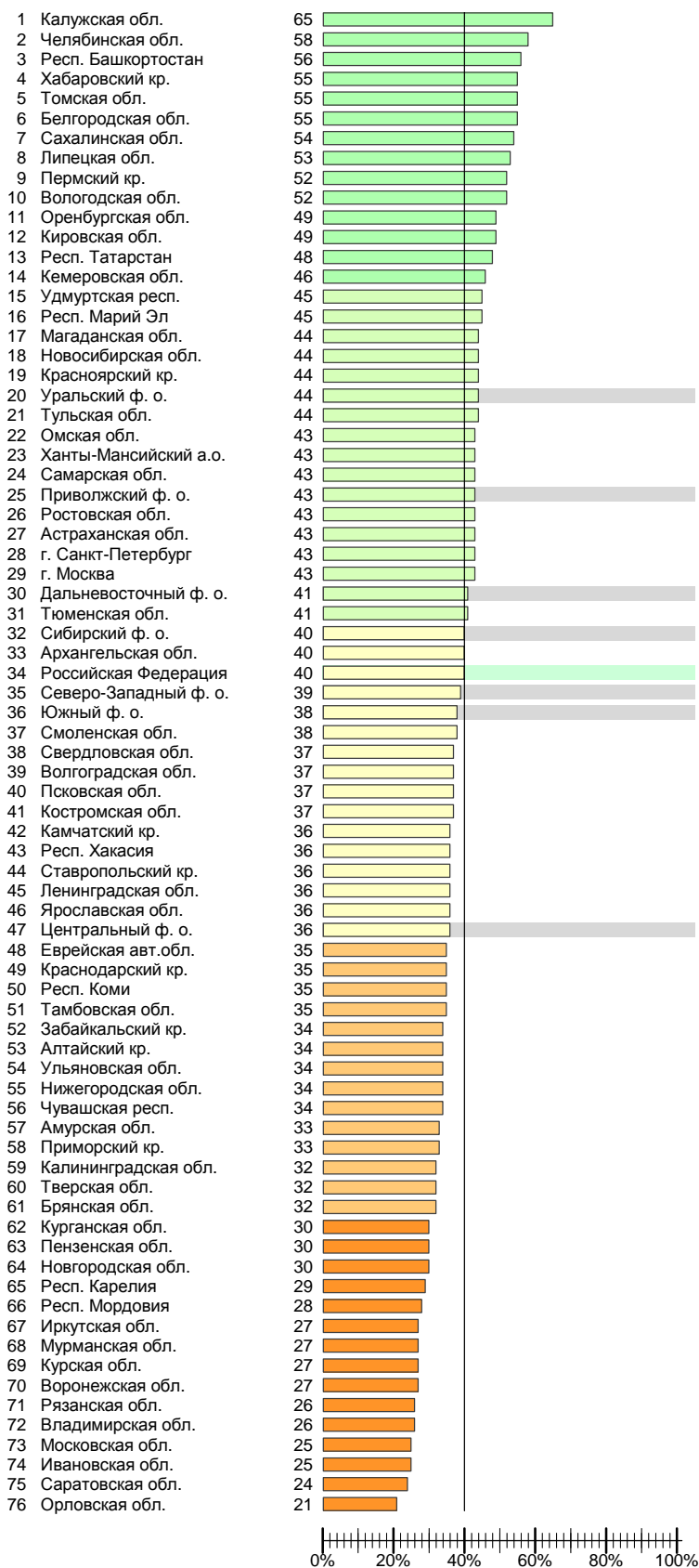


Распределение по федеральным округам

Как Вы считаете, в вашем регионе внедряются или не внедряются инновации, передовые технологии?



Как Вы считаете, в вашем регионе внедряются или не внедряются инновации, передовые технологии?
внедряются

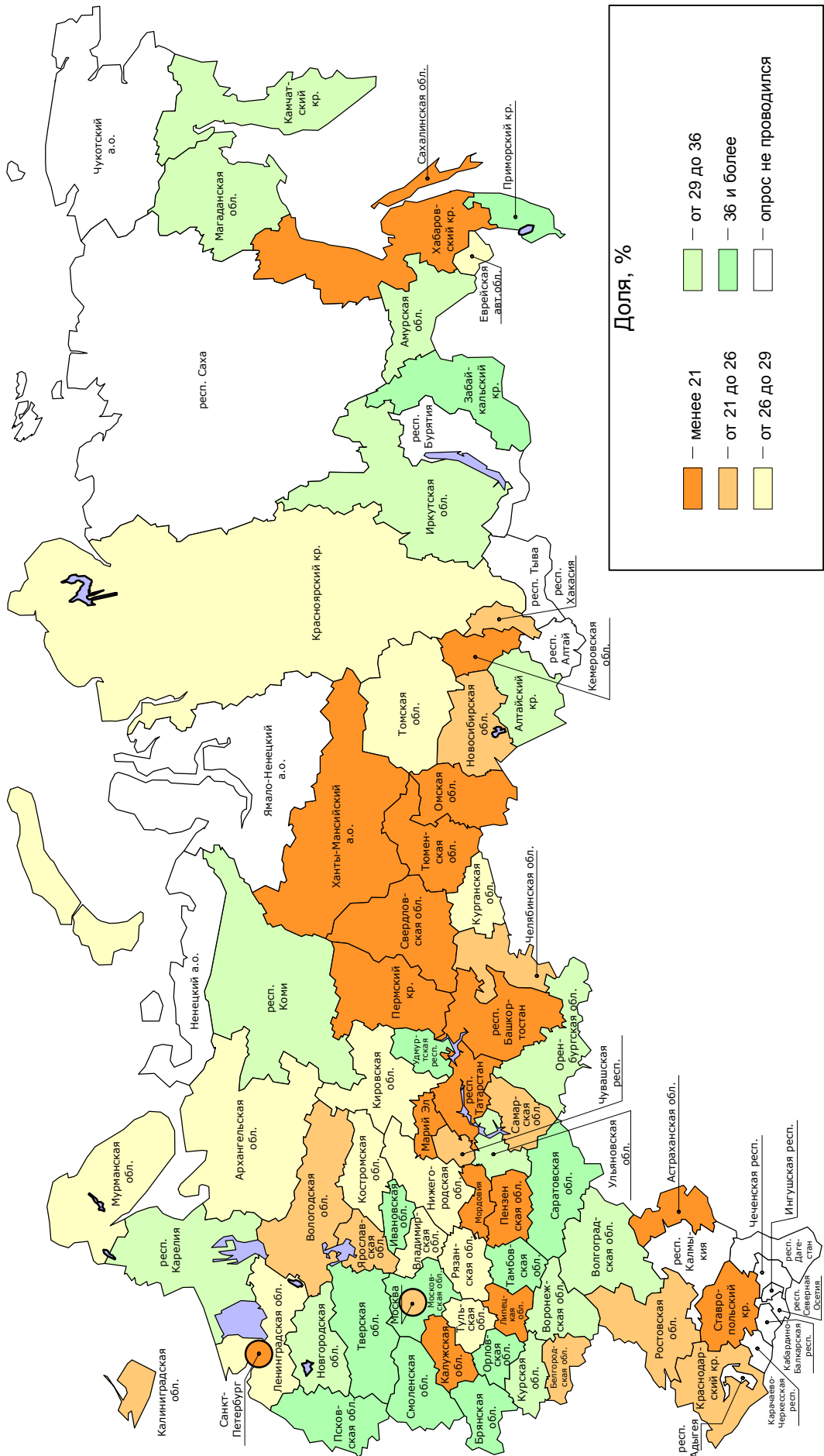


Номер на графике

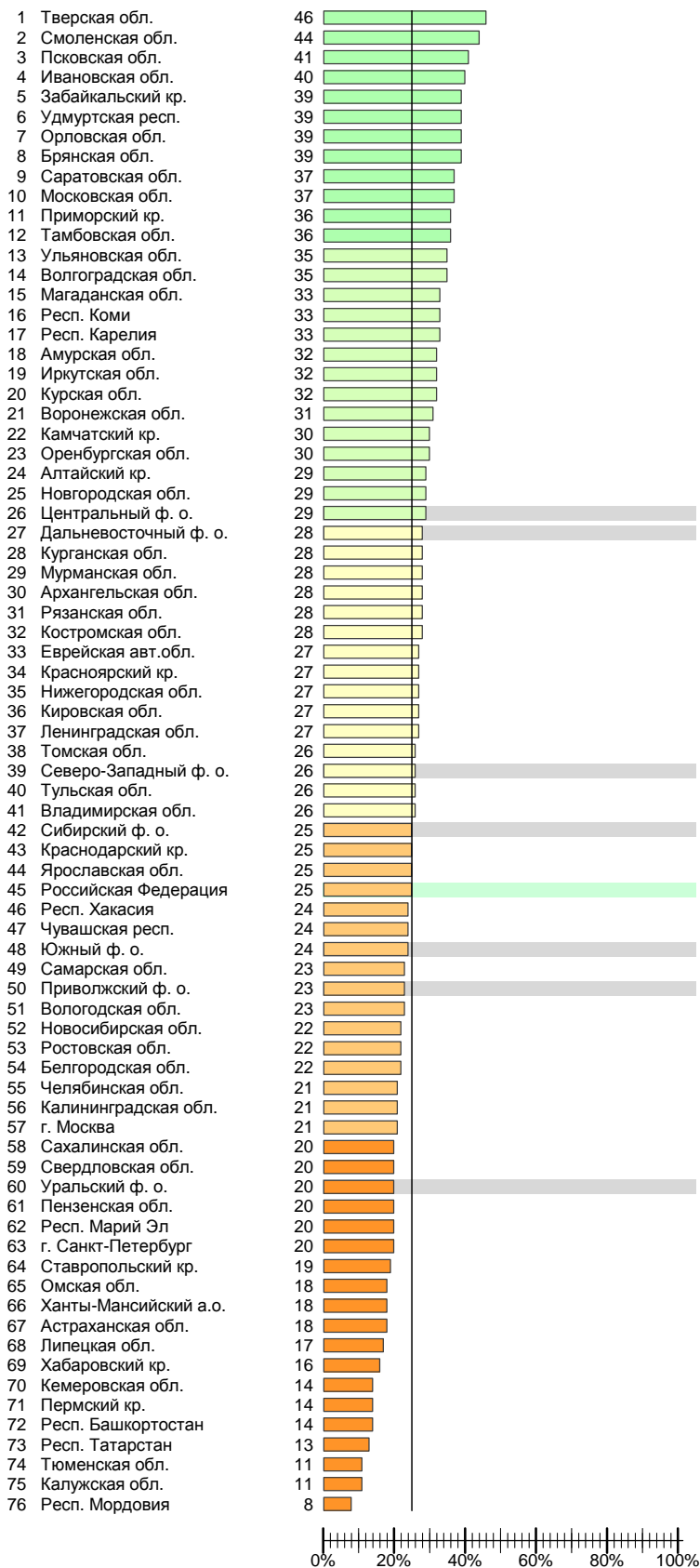
Алтайский кр.	53
Амурская обл.	57
Архангельская обл.	33
Астраханская обл.	27
Респ. Башкортостан	3
Белгородская обл.	6
Брянская обл.	61
Владимирская обл.	72
Волгоградская обл.	39
Вологодская обл.	10
Воронежская обл.	70
Еврейская авт.обл.	48
Забайкальский кр.	52
Ивановская обл.	74
Иркутская обл.	67
Калининградская обл.	59
Калужская обл.	1
Камчатский кр.	42
Респ. Карелия	65
Кировская обл.	12
Кемеровская обл.	14
Респ. Коми	50
Костромская обл.	41
Краснодарский кр.	49
Красноярский кр.	19
Курганская обл.	62
Курская обл.	69
Ленинградская обл.	45
Липецкая обл.	8
Магаданская обл.	17
Респ. Марий Эл	16
Респ. Мордовия	66
г. Москва	29
Московская обл.	73
Мурманская обл.	68
Нижегородская обл.	55
Новгородская обл.	64
Новосибирская обл.	18
Омская обл.	22
Оренбургская обл.	11
Орловская обл.	76
Пензенская обл.	63
Пермский кр.	9
Приморский кр.	58
Псковская обл.	40
Ростовская обл.	26
Рязанская обл.	71
Самарская обл.	24
г. Санкт-Петербург	28
Саратовская обл.	75
Сахалинская обл.	7
Свердловская обл.	38
Смоленская обл.	37
Ставропольский кр.	44
Тамбовская обл.	51
Респ. Татарстан	13
Тверская обл.	60
Томская обл.	5
Тульская обл.	21
Тюменская обл.	31
Удмуртская респ.	15
Ульяновская обл.	54
Хабаровский кр.	4
Респ. Хакасия	43
Ханты-Мансийский а.о.	23
Челябинская обл.	2
Чувашская респ.	56
Ярославская обл.	46
Российская Федерация	34
Центральный ф. о.	47
Северо-Западный ф. о.	35
Южный ф. о.	36
Приволжский ф. о.	25
Уральский ф. о.	20
Сибирский ф. о.	32
Дальневосточный ф. о.	30



Как Вы считаете, в вашем регионе внедряются или не внедряются инновации, передовые технологии?
не внедряются



Как Вы считаете, в вашем регионе внедряются или не внедряются инновации, передовые технологии?
не внедряются



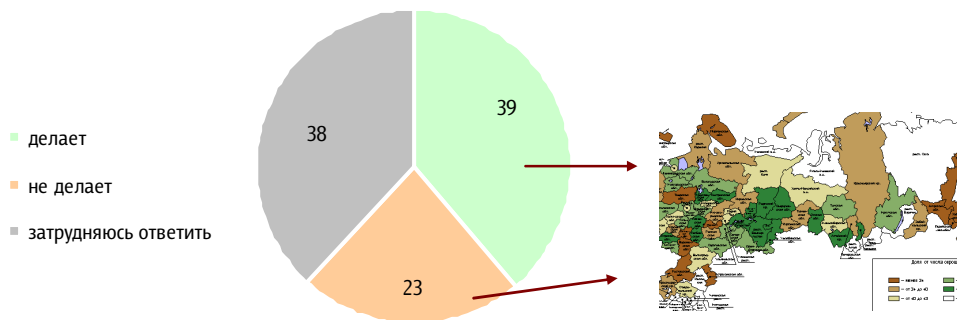
Номер на графике

Алтайский кр.	24
Амурская обл.	18
Архангельская обл.	30
Астраханская обл.	67
Респ. Башкортостан	72
Белгородская обл.	54
Брянская обл.	8
Владимирская обл.	41
Волгоградская обл.	14
Вологодская обл.	51
Воронежская обл.	21
Еврейская авт. обл.	33
Забайкальский кр.	5
Ивановская обл.	4
Иркутская обл.	19
Калининградская обл.	56
Калужская обл.	75
Камчатский кр.	22
Респ. Карелия	17
Кировская обл.	36
Кемеровская обл.	70
Респ. Коми	16
Костромская обл.	32
Краснодарский кр.	43
Красноярский кр.	34
Курганская обл.	28
Курская обл.	20
Ленинградская обл.	37
Липецкая обл.	68
Магаданская обл.	15
Респ. Марий Эл	62
Респ. Мордовия	76
г. Москва	57
Московская обл.	10
Мурманская обл.	29
Нижегородская обл.	35
Новгородская обл.	25
Новосибирская обл.	52
Омская обл.	65
Оренбургская обл.	23
Орловская обл.	7
Пензенская обл.	61
Пермский кр.	71
Приморский кр.	11
Псковская обл.	3
Ростовская обл.	53
Рязанская обл.	31
Самарская обл.	49
г. Санкт-Петербург	63
Саратовская обл.	9
Сахалинская обл.	58
Свердловская обл.	59
Смоленская обл.	2
Ставропольский кр.	64
Тамбовская обл.	12
Респ. Татарстан	73
Тверская обл.	1
Томская обл.	38
Тульская обл.	40
Тюменская обл.	74
Удмуртская респ.	6
Ульяновская обл.	13
Хабаровский кр.	69
Респ. Хакасия	46
Ханты-Мансийский а.о.	66
Челябинская обл.	55
Чувашская респ.	47
Ярославская обл.	44
Российская Федерация	45
Центральный ф. о.	26
Северо-Западный ф. о.	39
Южный ф. о.	48
Приволжский ф. о.	50
Уральский ф. о.	60
Сибирский ф. о.	42
Дальневосточный ф. о.	27



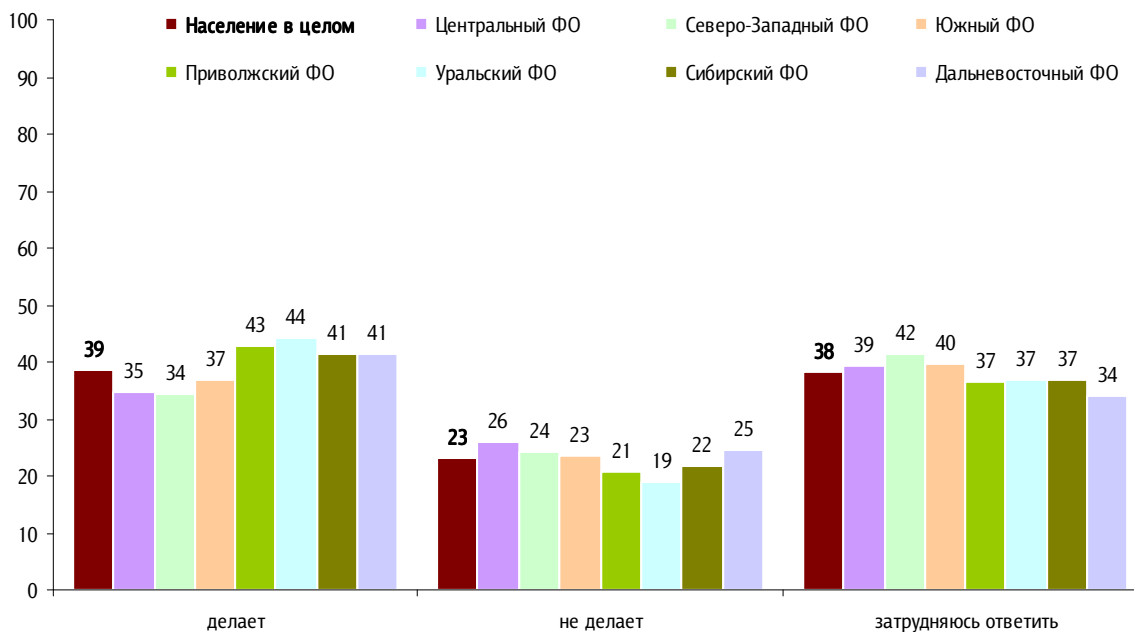
Действия руководства региона по внедрению инноваций

Как Вам кажется, руководство вашего региона делает что-нибудь или ничего не делает для внедрения инноваций, передовых технологий в регионе?

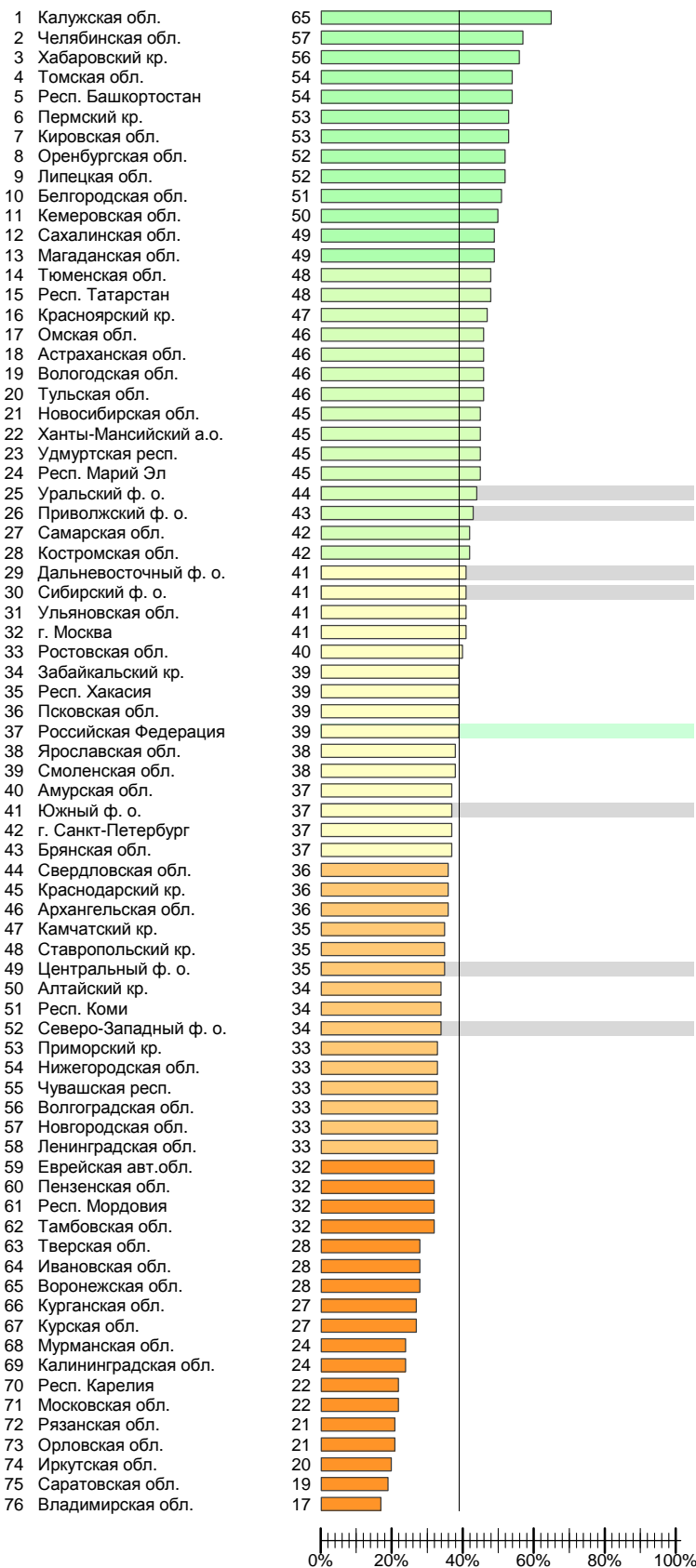


Распределение по федеральным округам

Как Вам кажется, руководство вашего региона делает что-нибудь или ничего не делает для внедрения инноваций, передовых технологий в регионе?



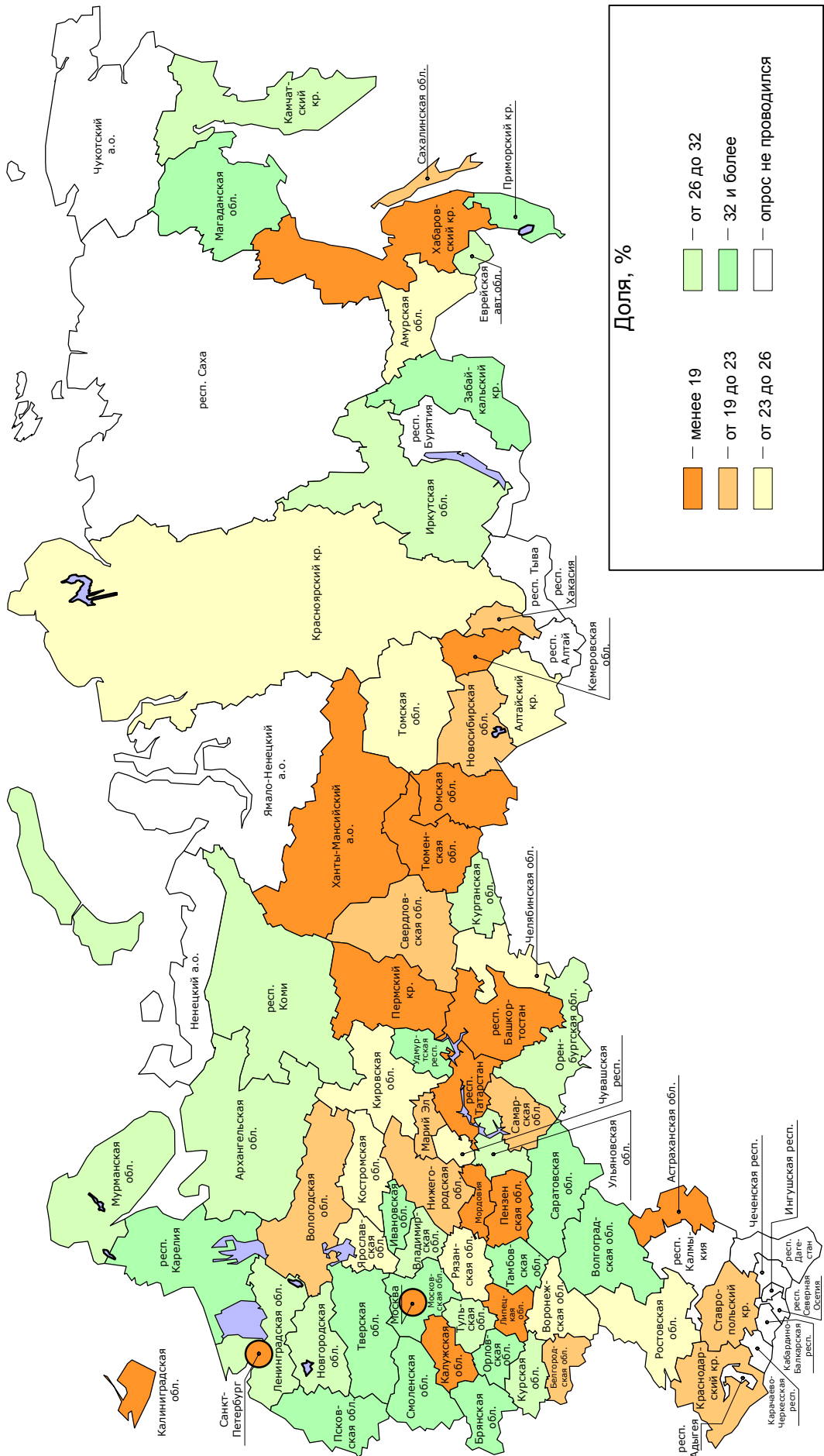
Как Вам кажется, руководство вашего региона делает что-нибудь или ничего не делает для внедрения инноваций, передовых технологий в регионе?
делает




Номер на графике

Алтайский кр.	50
Амурская обл.	40
Архангельская обл.	46
Астраханская обл.	18
Респ. Башкортостан	5
Белгородская обл.	10
Брянская обл.	43
Владимирская обл.	76
Волгоградская обл.	56
Вологодская обл.	19
Воронежская обл.	65
Еврейская авт.обл.	59
Забайкальский кр.	34
Ивановская обл.	64
Иркутская обл.	74
Калининградская обл.	69
Калужская обл.	1
Камчатский кр.	47
Респ. Карелия	70
Кировская обл.	7
Кемеровская обл.	11
Респ. Коми	51
Костромская обл.	28
Краснодарский кр.	45
Красноярский кр.	16
Курганская обл.	66
Курская обл.	67
Ленинградская обл.	58
Липецкая обл.	9
Магаданская обл.	13
Респ. Марий Эл	24
Респ. Мордовия	61
г. Москва	32
Московская обл.	71
Мурманская обл.	68
Нижегородская обл.	54
Новгородская обл.	57
Новосибирская обл.	21
Омская обл.	17
Оренбургская обл.	8
Орловская обл.	73
Пензенская обл.	60
Пермский кр.	6
Приморский кр.	53
Псковская обл.	36
Ростовская обл.	33
Рязанская обл.	72
Самарская обл.	27
г. Санкт-Петербург	42
Саратовская обл.	75
Сахалинская обл.	12
Свердловская обл.	44
Смоленская обл.	39
Ставропольский кр.	48
Тамбовская обл.	62
Респ. Татарстан	15
Тверская обл.	63
Томская обл.	4
Тульская обл.	20
Тюменская обл.	14
Удмуртская респ.	23
Ульяновская обл.	31
Хабаровский кр.	3
Респ. Хакасия	35
Ханты-Мансийский а.о.	22
Челябинская обл.	2
Чувашская респ.	55
Ярославская обл.	38
Российская Федерация	37
Центральный ф. о.	49
Северо-Западный ф. о.	52
Южный ф. о.	41
Приволжский ф. о.	26
Уральский ф. о.	25
Сибирский ф. о.	30
Дальневосточный ф. о.	29

Как Вам кажется, руководство вашего региона делает что-нибудь или ничего не делает для внедрения инноваций, передовых технологий в регионе? не делает



Как Вам кажется, руководство вашего региона делает что-нибудь или ничего не делает для внедрения инноваций, передовых технологий в регионе?
не делает

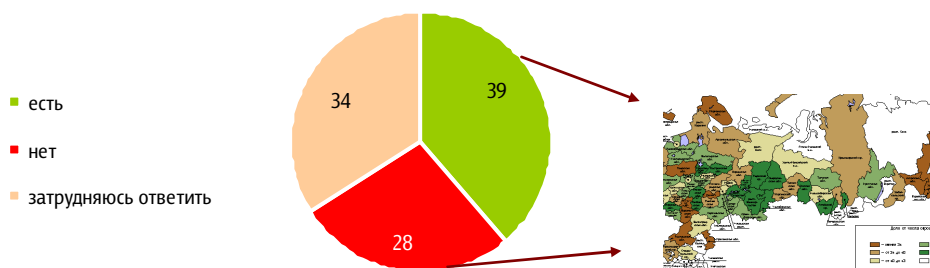


Номер на графике

Алтайский кр.	34
Амурская обл.	36
Архангельская обл.	18
Астраханская обл.	73
Респ. Башкортостан	72
Белгородская обл.	49
Брянская обл.	13
Владимирская обл.	23
Волгоградская обл.	4
Вологодская обл.	48
Воронежская обл.	39
Еврейская авт. обл.	21
Забайкальский кр.	9
Ивановская обл.	12
Иркутская обл.	25
Калининградская обл.	62
Калужская обл.	70
Камчатский кр.	24
Респ. Карелия	8
Кировская обл.	37
Кемеровская обл.	71
Респ. Коми	16
Костромская обл.	35
Краснодарский кр.	55
Красноярский кр.	33
Курганская обл.	20
Курская обл.	19
Ленинградская обл.	28
Липецкая обл.	69
Магаданская обл.	15
Респ. Марий Эл	60
Респ. Мордовия	76
г. Москва	63
Московская обл.	11
Мурманская обл.	27
Нижегородская обл.	53
Новгородская обл.	22
Новосибирская обл.	51
Омская обл.	65
Оренбургская обл.	26
Орловская обл.	7
Пензенская обл.	64
Пермский кр.	68
Приморский кр.	14
Псковская обл.	6
Ростовская обл.	42
Рязанская обл.	45
Самарская обл.	59
г. Санкт-Петербург	61
Саратовская обл.	2
Сахалинская обл.	50
Свердловская обл.	57
Смоленская обл.	3
Ставропольский кр.	56
Тамбовская обл.	10
Респ. Татарстан	74
Тверская обл.	1
Томская обл.	32
Тульская обл.	29
Тюменская обл.	75
Удмуртская респ.	5
Ульяновская обл.	17
Хабаровский кр.	66
Респ. Хакасия	52
Ханты-Мансийский а. о.	67
Челябинская обл.	40
Чувашская респ.	41
Ярославская обл.	44
Российская Федерация	46
Центральный ф. о.	30
Северо-Западный ф. о.	38
Южный ф. о.	43
Приволжский ф. о.	54
Уральский ф. о.	58
Сибирский ф. о.	47
Дальневосточный ф. о.	31

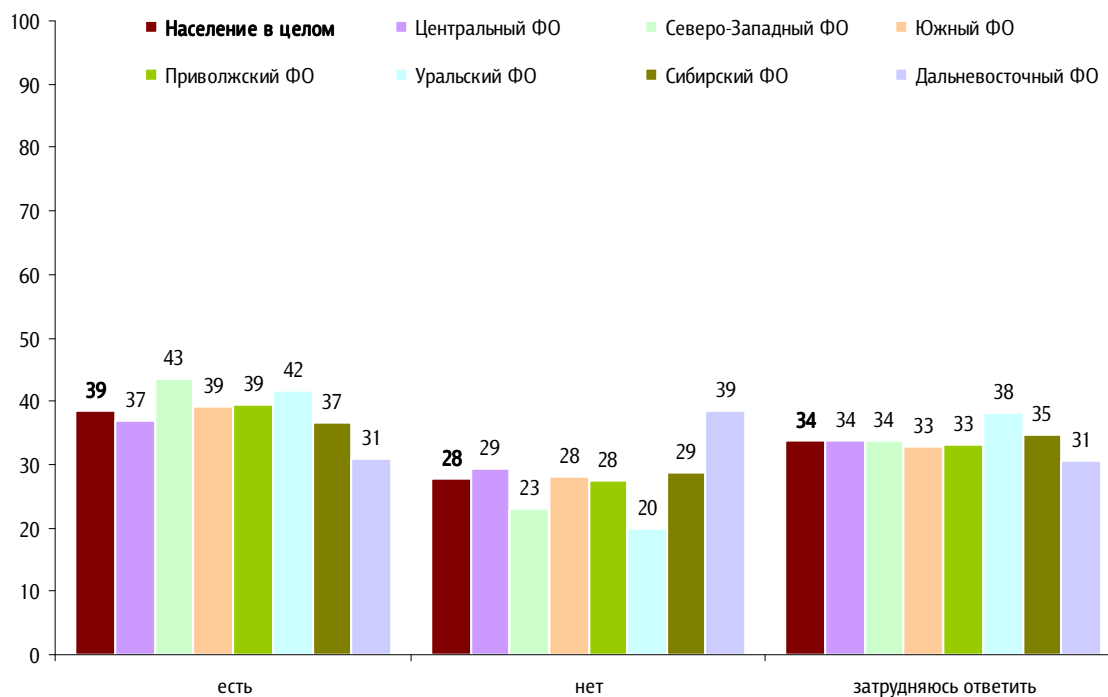
Наличие предприятий мирового уровня в регионе

По Вашему мнению, в вашем регионе есть современные предприятия, соответствующие мировому техническому уровню, или таких предприятий нет?



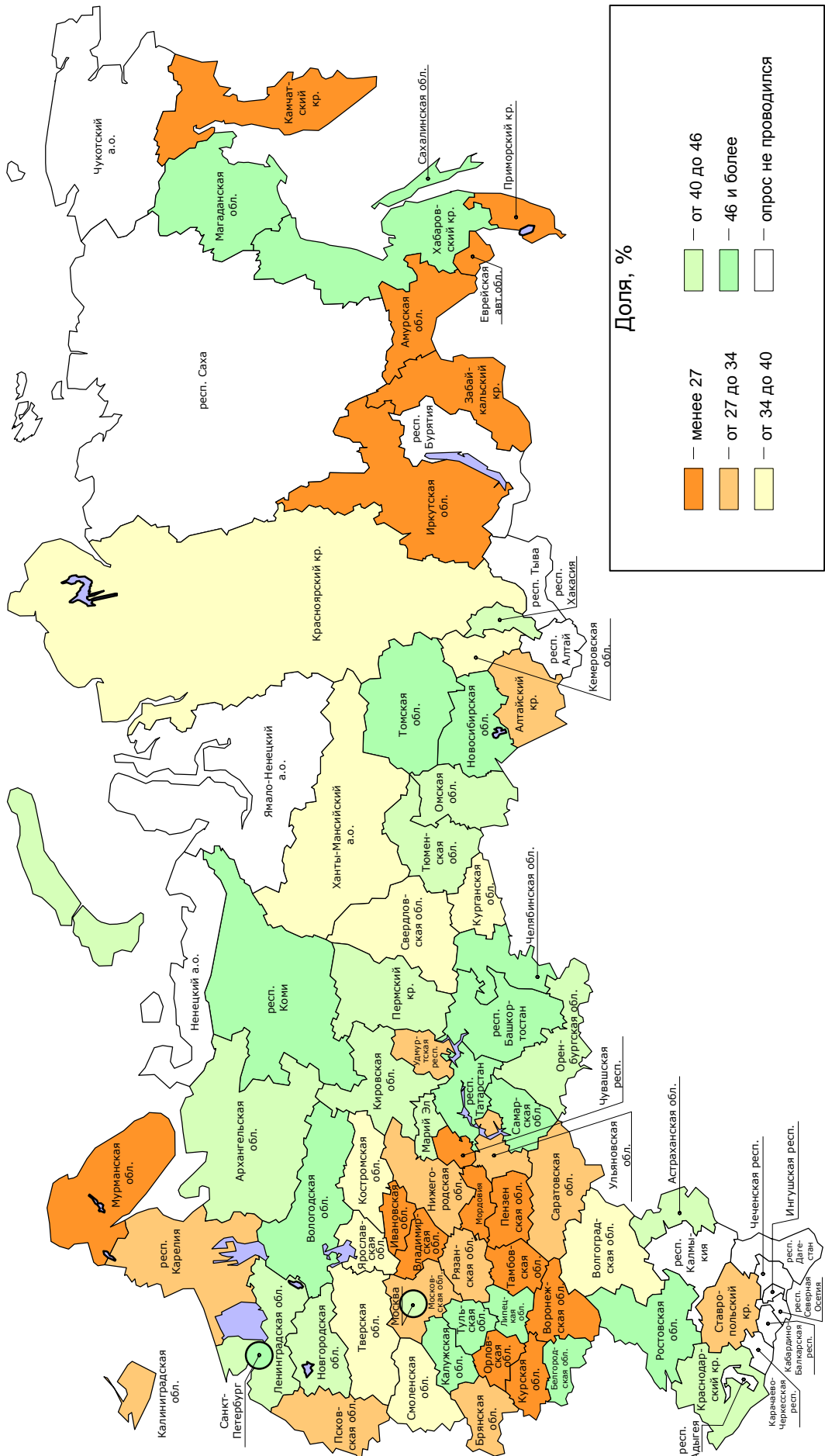
Распределение по федеральным округам

По Вашему мнению, в вашем регионе есть современные предприятия, соответствующие мировому техническому уровню, или таких предприятий нет?

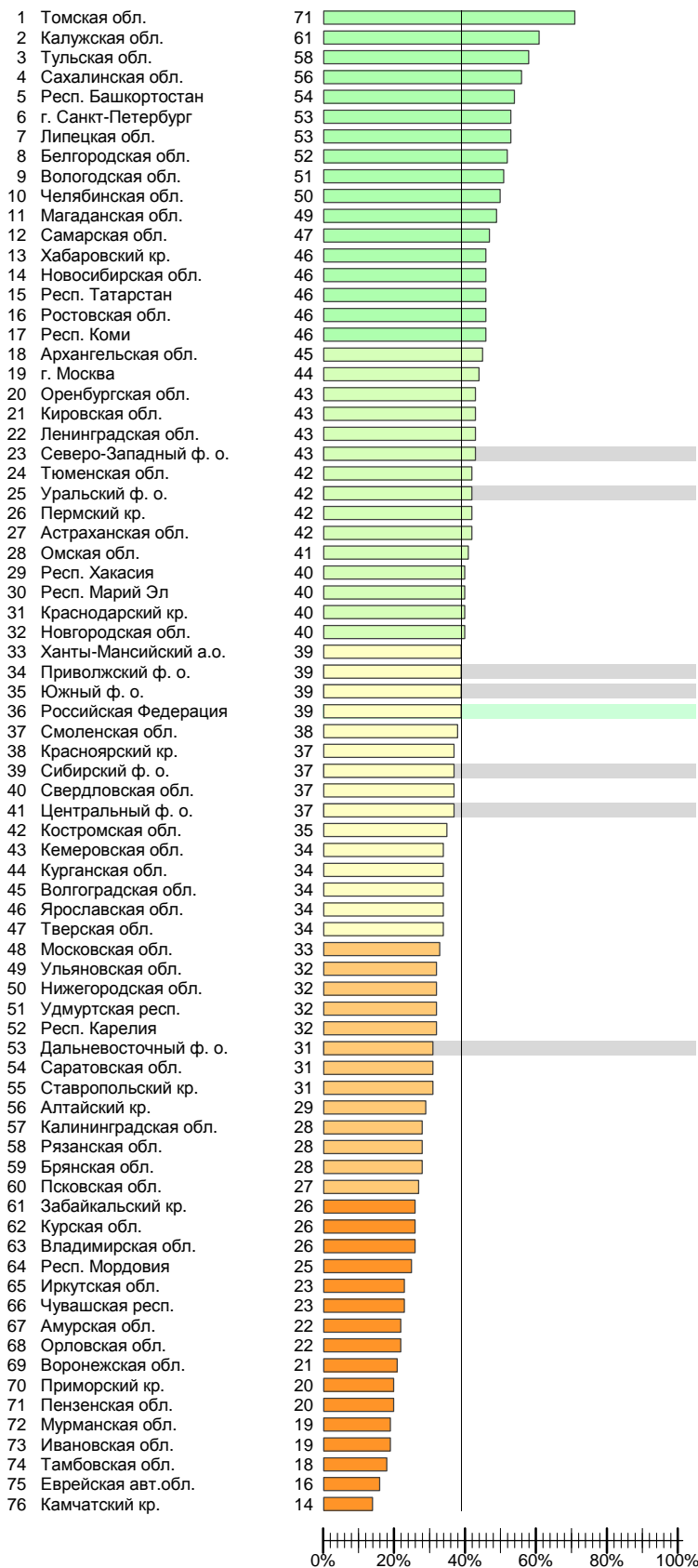


По Вашему мнению, в вашем регионе есть современные предприятия, соответствующие мировому техническому уровню, или таких предприятий нет?

есть



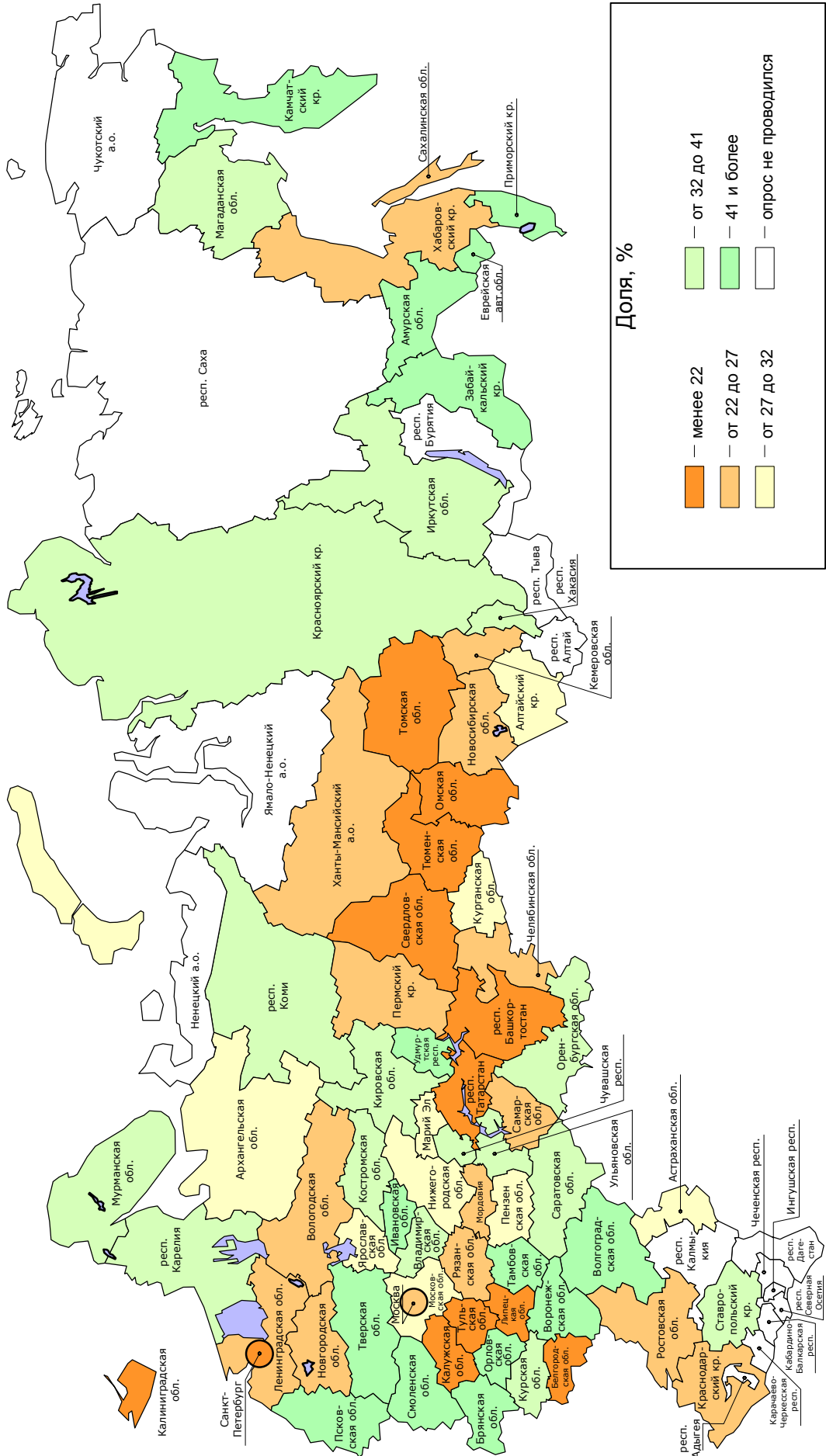
По Вашему мнению, в вашем регионе есть современные предприятия, соответствующие мировому техническому уровню, или таких предприятий нет?
есть



Номер на графике	
Алтайский кр.	56
Амурская обл.	67
Архангельская обл.	18
Астраханская обл.	27
Респ. Башкортостан	5
Белгородская обл.	8
Брянская обл.	59
Владимирская обл.	63
Волгоградская обл.	45
Вологодская обл.	9
Воронежская обл.	69
Еврейская авт.обл.	75
Забайкальский кр.	61
Ивановская обл.	73
Иркутская обл.	65
Калининградская обл.	57
Калужская обл.	2
Камчатский кр.	76
Респ. Карелия	52
Кировская обл.	21
Кемеровская обл.	43
Респ. Коми	17
Костромская обл.	42
Краснодарский кр.	31
Красноярский кр.	38
Курганская обл.	44
Курская обл.	62
Ленинградская обл.	22
Липецкая обл.	7
Магаданская обл.	11
Респ. Марий Эл	30
Респ. Мордовия	64
г. Москва	19
Московская обл.	48
Мурманская обл.	72
Нижегородская обл.	50
Новгородская обл.	32
Новосибирская обл.	14
Омская обл.	28
Оренбургская обл.	20
Орловская обл.	68
Пензенская обл.	71
Пермский кр.	26
Приморский кр.	70
Псковская обл.	60
Ростовская обл.	16
Рязанская обл.	58
Самарская обл.	12
г. Санкт-Петербург	6
Саратовская обл.	54
Сахалинская обл.	4
Свердловская обл.	40
Смоленская обл.	37
Ставропольский кр.	55
Тамбовская обл.	74
Респ. Татарстан	15
Тверская обл.	47
Томская обл.	1
Тульская обл.	3
Тюменская обл.	24
Удмуртская респ.	51
Ульяновская обл.	49
Хабаровский кр.	13
Респ. Хакасия	29
Ханты-Мансийский а.о.	33
Челябинская обл.	10
Чувашская респ.	66
Ярославская обл.	46
Российская Федерация	36
Центральный ф. о.	41
Северо-Западный ф. о.	23
Южный ф. о.	35
Приволжский ф. о.	34
Уральский ф. о.	25
Сибирский ф. о.	39
Дальневосточный ф. о.	53

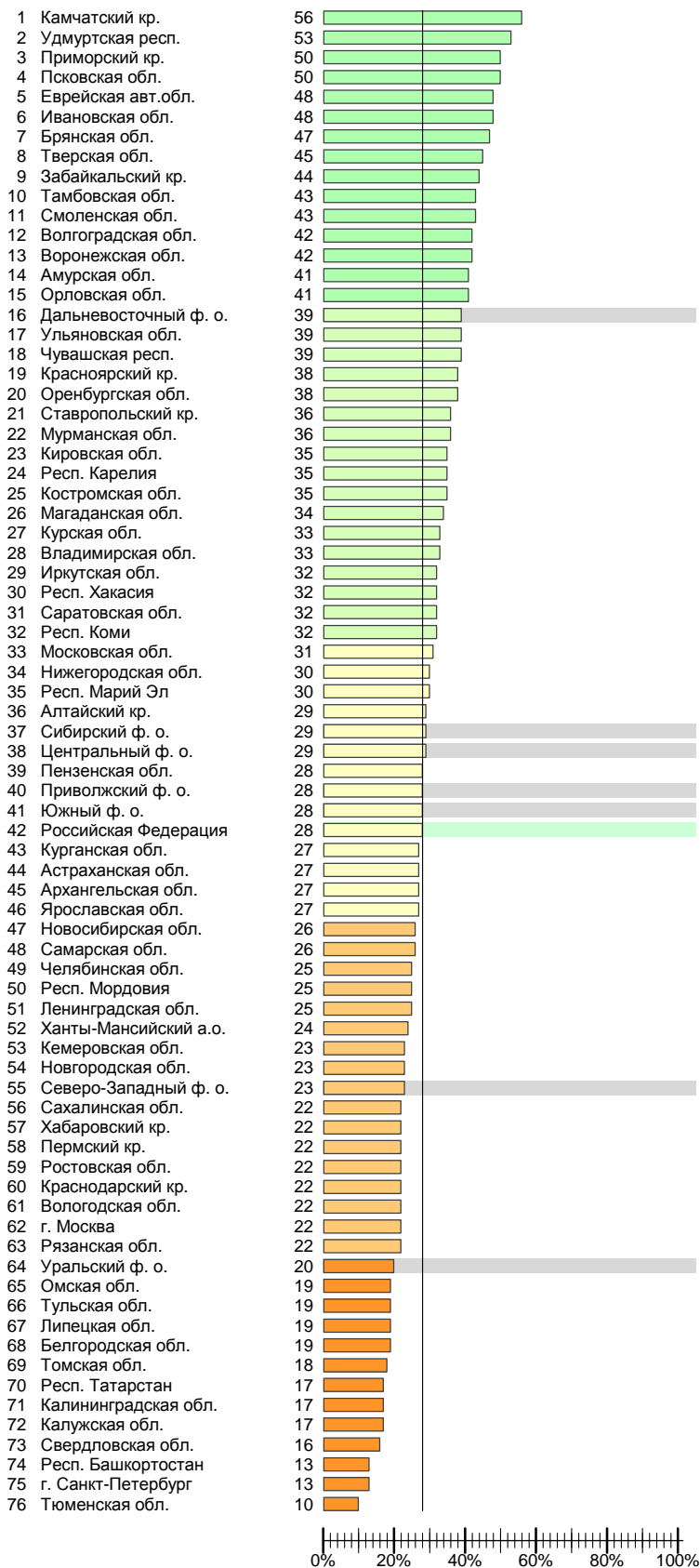
По Вашему мнению, в вашем регионе есть современные предприятия, соответствующие мировому техническому уровню, или таких предприятий нет?

НЕТ



По Вашему мнению, в вашем регионе есть современные предприятия, соответствующие мировому техническому уровню, или таких предприятий нет?

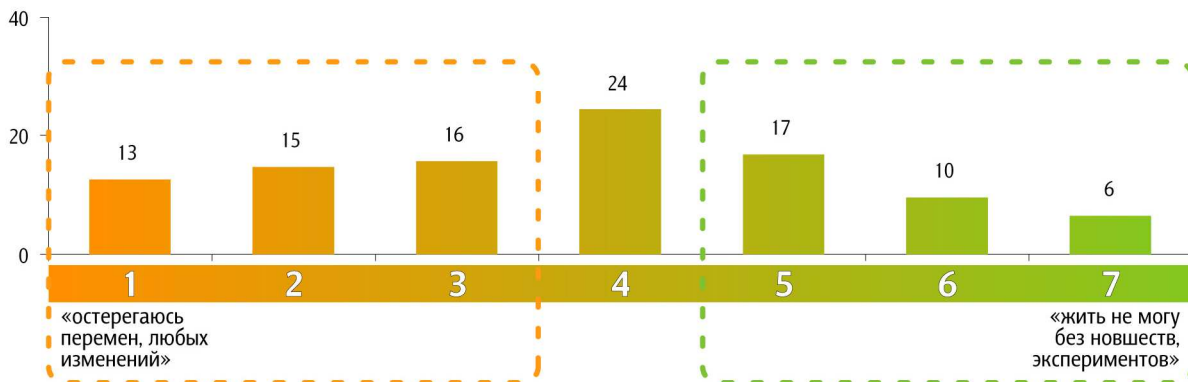
нет



Номер на графике	
Алтайский кр.	36
Амурская обл.	14
Архангельская обл.	45
Астраханская обл.	44
Респ. Башкортостан	74
Белгородская обл.	68
Брянская обл.	7
Владимирская обл.	28
Волгоградская обл.	12
Вологодская обл.	61
Воронежская обл.	13
Еврейская авт.обл.	5
Забайкальский кр.	9
Ивановская обл.	6
Иркутская обл.	29
Калининградская обл.	71
Калужская обл.	72
Камчатский кр.	1
Респ. Карелия	24
Кировская обл.	23
Кемеровская обл.	53
Респ. Коми	32
Костромская обл.	25
Краснодарский кр.	60
Красноярский кр.	19
Курганская обл.	43
Курская обл.	27
Ленинградская обл.	51
Липецкая обл.	67
Магаданская обл.	26
Респ. Марий Эл	35
Респ. Мордовия	50
г. Москва	62
Московская обл.	33
Мурманская обл.	22
Нижегородская обл.	34
Новгородская обл.	54
Новосибирская обл.	47
Омская обл.	65
Оренбургская обл.	20
Орловская обл.	15
Пензенская обл.	39
Пермский кр.	58
Приморский кр.	3
Псковская обл.	4
Ростовская обл.	59
Рязанская обл.	63
Самарская обл.	48
г. Санкт-Петербург	75
Саратовская обл.	31
Сахалинская обл.	56
Свердловская обл.	73
Смоленская обл.	11
Ставропольский кр.	21
Тамбовская обл.	10
Респ. Татарстан	70
Тверская обл.	8
Томская обл.	69
Тульская обл.	66
Тюменская обл.	76
Удмуртская респ.	2
Ульяновская обл.	17
Хабаровский кр.	57
Респ. Хакасия	30
Ханты-Мансийский а.о.	52
Челябинская обл.	49
Чувашская респ.	18
Ярославская обл.	46
Российская Федерация	42
Центральный ф. о.	38
Северо-Западный ф. о.	55
Южный ф. о.	41
Приволжский ф. о.	40
Уральский ф. о.	64
Сибирский ф. о.	37
Дальневосточный ф. о.	16

Отношение к переменам

Одни люди любят перемены, новшества, охотно изобретают, экспериментируют – и в работе, и в повседневной жизни. Другие относятся к переменам, новшествам настороженно, не склонны изобретать новое, не любят экспериментов. Куда на этой шкале Вы поместили бы себя?



остерегаются перемен

любят новшества

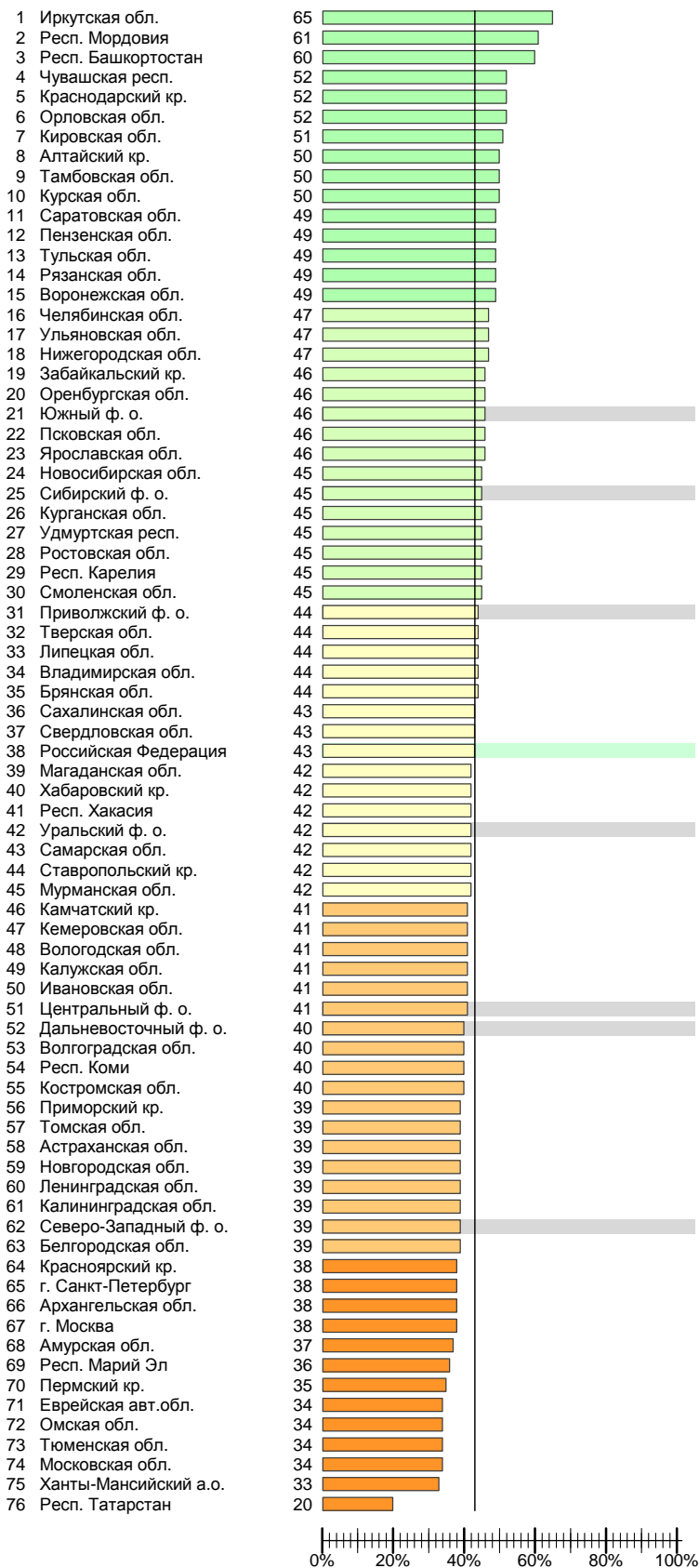


Распределение по федеральным округам

	Население в целом	Центральный ФО	Северо-Западный ФО	Южный ФО	Приволжский ФО	Уральский ФО	Сибирский ФО	Дальневосточный ФО
<p>Одни люди любят перемены, новшества, охотно изобретают, экспериментируют – и в работе, и в повседневной жизни. Другие относятся к переменам, новшествам настороженно, не склонны изобретать новое, не любят экспериментов. Куда на этой шкале Вы поместили бы себя?</p>								
1 "остерегаюсь перемен, любых изменений"	13	11	13	13	14	14	13	10
2	15	15	11	14	16	15	17	13
3	16	16	15	18	15	14	15	16
4	24	25	27	22	24	25	23	25
5	17	17	16	17	17	16	16	18
6	10	10	10	10	9	9	10	10
7 "жить не могу без новшеств, экспериментов"	6	7	7	6	6	7	7	7

Одни люди любят перемены, новшества, охотно изобретают, экспериментируют – и в работе, и в повседневной жизни. Другие относятся к переменам, новшествам настороженно, не склонны изобретать новое, не любят экспериментов. Куда на этой шкале Вы поместили бы себя?

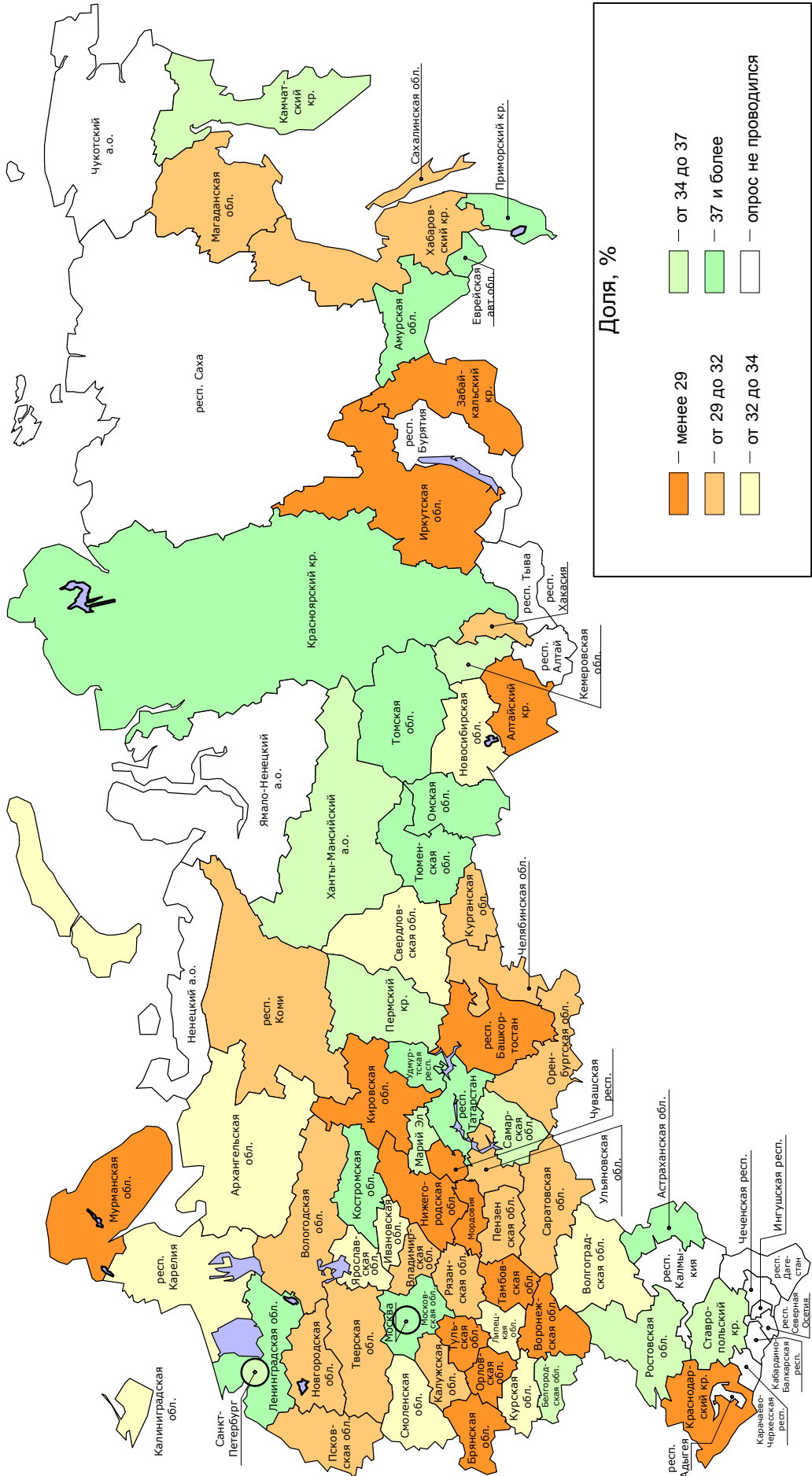
остерегаются перемен



Номер на графике	
Алтайский кр.	8
Амурская обл.	68
Архангельская обл.	66
Астраханская обл.	58
Респ. Башкортостан	3
Белгородская обл.	63
Брянская обл.	35
Владимирская обл.	34
Волгоградская обл.	53
Вологодская обл.	48
Воронежская обл.	15
Еврейская авт. обл.	71
Забайкальский кр.	19
Ивановская обл.	50
Иркутская обл.	1
Калининградская обл.	61
Калужская обл.	49
Камчатский кр.	46
Респ. Карелия	29
Кировская обл.	7
Кемеровская обл.	47
Респ. Коми	54
Костромская обл.	55
Краснодарский кр.	5
Красноярский кр.	64
Курганская обл.	26
Курская обл.	10
Ленинградская обл.	60
Липецкая обл.	33
Магаданская обл.	39
Респ. Марий Эл	69
Респ. Мордовия	2
г. Москва	67
Московская обл.	74
Мурманская обл.	45
Нижегородская обл.	18
Новгородская обл.	59
Новосибирская обл.	24
Омская обл.	72
Оренбургская обл.	20
Орловская обл.	6
Пензенская обл.	12
Пермский кр.	70
Приморский кр.	56
Псковская обл.	22
Ростовская обл.	28
Рязанская обл.	14
Самарская обл.	43
г. Санкт-Петербург	65
Саратовская обл.	11
Сахалинская обл.	36
Свердловская обл.	37
Смоленская обл.	30
Ставропольский кр.	44
Тамбовская обл.	9
Респ. Татарстан	76
Тверская обл.	32
Томская обл.	57
Тульская обл.	13
Тюменская обл.	73
Удмуртская респ.	27
Ульяновская обл.	17
Хабаровский кр.	40
Респ. Хакасия	41
Ханты-Мансийский а.о.	75
Челябинская обл.	16
Чувашская респ.	4
Ярославская обл.	23
Российская Федерация	38
Центральный ф. о.	51
Северо-Западный ф. о.	62
Южный ф. о.	21
Приволжский ф. о.	31
Уральский ф. о.	42
Сибирский ф. о.	25
Дальневосточный ф. о.	52

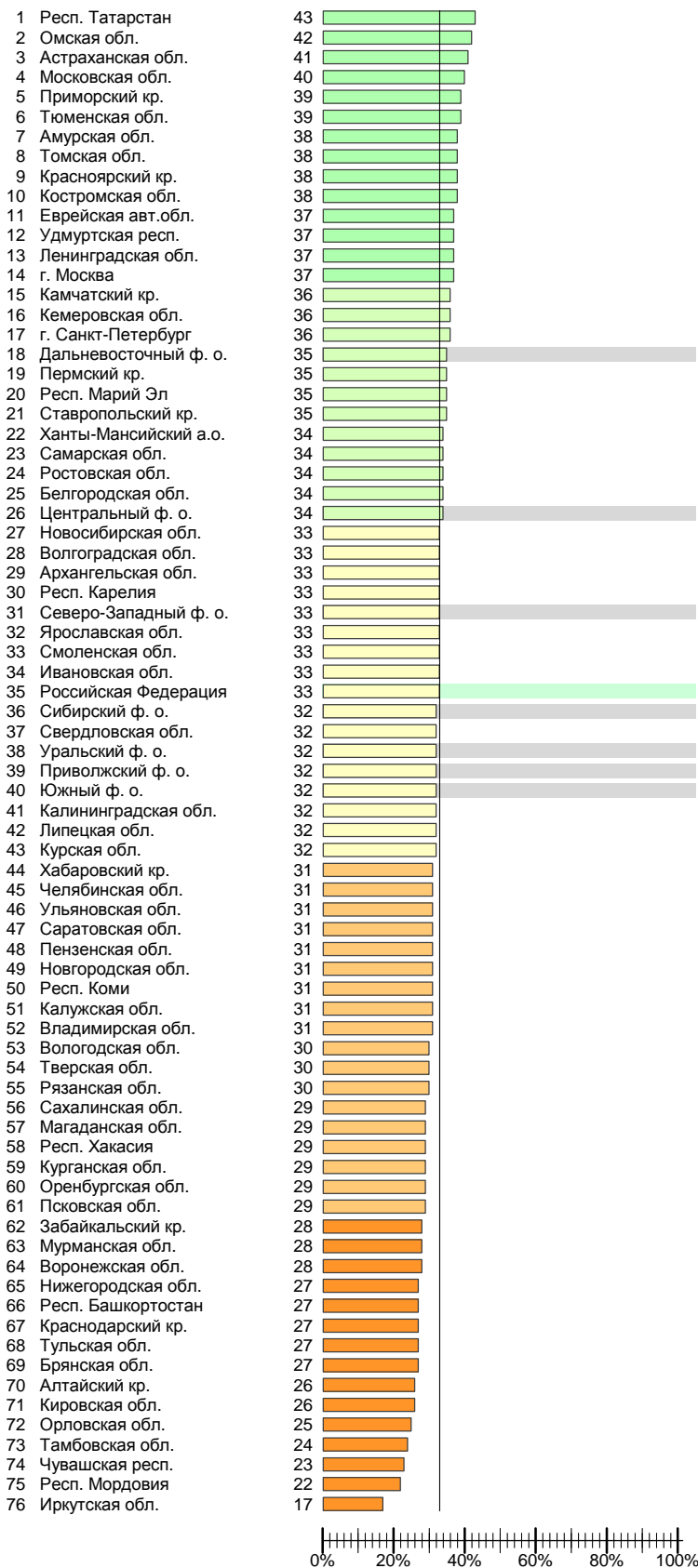
Одни люди любят перемены, новшества, охотно изобретают, экспериментируют – и в работе, и в повседневной жизни. Другие относятся к переменам, новшествам настроенно, не склонны изобретать новое, не любят экспериментов. Куда на этой шкале Вы поместили бы себя?

ЛЮБЯТ НОВШЕСТВА



Одни люди любят перемены, новшества, охотно изобретают, экспериментируют – и в работе, и в повседневной жизни. Другие относятся к переменам, новшествам настороженно, не склонны изобретать новое, не любят экспериментов. Куда на этой шкале Вы поместили бы себя?

любят новшества



Номер на графике	
Алтайский кр.	70
Амурская обл.	7
Архангельская обл.	29
Астраханская обл.	3
Респ. Башкортостан	66
Белгородская обл.	25
Брянская обл.	69
Владимирская обл.	52
Волгоградская обл.	28
Вологодская обл.	53
Воронежская обл.	64
Еврейская авт. обл.	11
Забайкальский кр.	62
Ивановская обл.	34
Иркутская обл.	76
Калининградская обл.	41
Калужская обл.	51
Камчатский кр.	15
Респ. Карелия	30
Кировская обл.	71
Кемеровская обл.	16
Респ. Коми	50
Костромская обл.	10
Краснодарский кр.	67
Красноярский кр.	9
Курганская обл.	59
Курская обл.	43
Ленинградская обл.	13
Липецкая обл.	42
Магаданская обл.	57
Респ. Марий Эл	20
Респ. Мордовия	75
г. Москва	14
Московская обл.	4
Мурманская обл.	63
Нижегородская обл.	65
Новгородская обл.	49
Новосибирская обл.	27
Омская обл.	2
Оренбургская обл.	60
Орловская обл.	72
Пензенская обл.	48
Пермский кр.	19
Приморский кр.	5
Псковская обл.	61
Ростовская обл.	24
Рязанская обл.	55
Самарская обл.	23
г. Санкт-Петербург	17
Саратовская обл.	47
Сахалинская обл.	56
Свердловская обл.	37
Смоленская обл.	33
Ставропольский кр.	21
Тамбовская обл.	73
Респ. Татарстан	1
Тверская обл.	54
Томская обл.	8
Тульская обл.	68
Тюменская обл.	6
Удмуртская респ.	12
Ульяновская обл.	46
Хабаровский кр.	44
Респ. Хакасия	58
Ханты-Мансийский а. о.	22
Челябинская обл.	45
Чувашская респ.	74
Ярославская обл.	32
Российская Федерация	35
Центральный ф. о.	26
Северо-Западный ф. о.	31
Южный ф. о.	40
Приволжский ф. о.	39
Уральский ф. о.	38
Сибирский ф. о.	36
Дальневосточный ф. о.	18

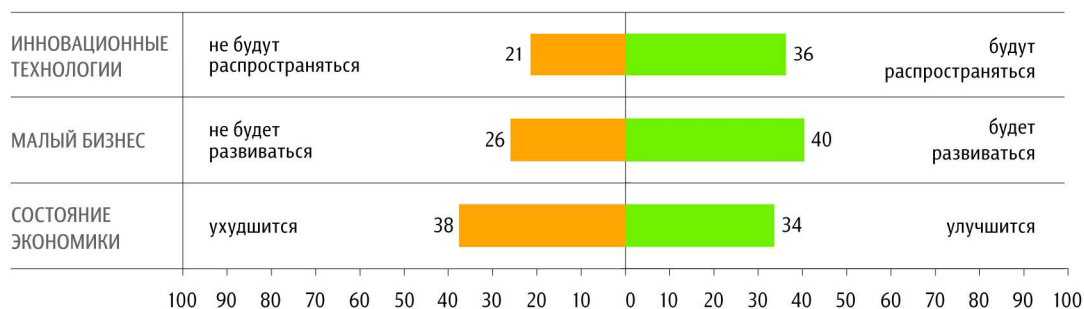
Народные прогнозы

Карта «Инновационные технологии будут распространяться»	34
Карта «Инновационные технологии не будут распространяться»	36
Карта «Малый бизнес будет развиваться»	38
Карта «Малый бизнес не будет развиваться»	40
Карта «Состояние экономики улучшится»	42
Карта «Состояние экономики ухудшится»	44

Народные прогнозы

Как Вы считаете, что **НЕГАТИВНОГО** будет происходить в вашем регионе в ближайшие несколько месяцев?

Как Вы считаете, что **ПОЗИТИВНОГО** будет происходить в вашем регионе в ближайшие несколько месяцев?




Распределение по федеральным округам

	Население в целом	Центральный ФО	Северо-Западный ФО	Южный ФО	Приволжский ФО	Уральский ФО	Сибирский ФО	Дальневосточный ФО
Как Вы считаете, что позитивного / негативного будет происходить в вашем регионе в ближайшие несколько месяцев? (Карточка, любое число ответов.)								
инновационные технологии								
будут распространяться	36	35	38	36	38	37	35	37
не будут распространяться	21	23	21	22	20	21	20	21
малый бизнес								
будет развиваться	40	37	39	38	47	40	40	38
малый бизнес не будет развиваться	26	30	27	26	23	24	23	22
состояние экономики								
улучшится	34	31	38	34	36	32	35	31
ухудшится	38	39	33	38	38	39	37	34



Позитивные ожидания:
инновационные технологии будут распространяться

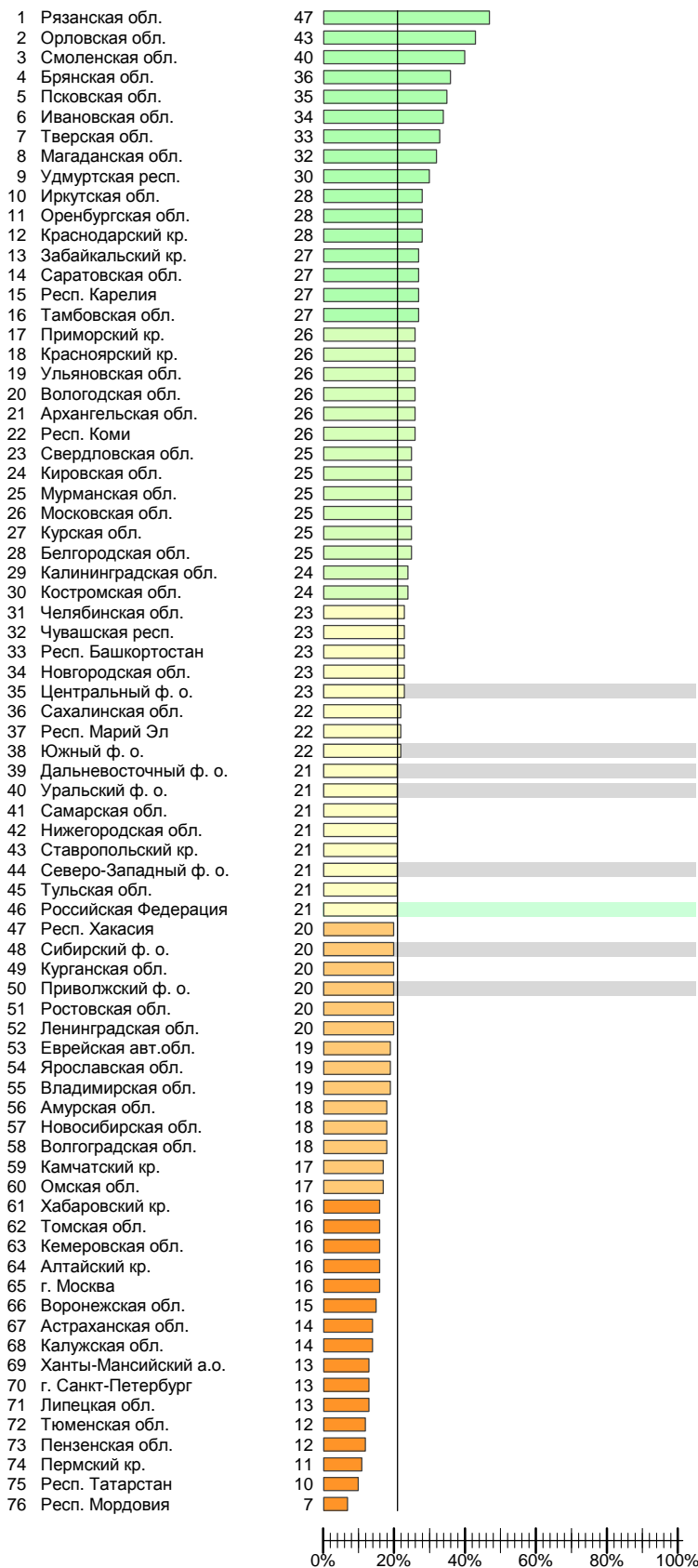


Номер на графике

Алтайский кр.	70
Амурская обл.	39
Архангельская обл.	26
Астраханская обл.	6
Респ. Башкортостан	8
Белгородская обл.	10
Брянская обл.	51
Владимирская обл.	65
Волгоградская обл.	34
Вологодская обл.	25
Воронежская обл.	59
Еврейская авт. обл.	23
Забайкальский кр.	60
Ивановская обл.	71
Иркутская обл.	74
Калининградская обл.	75
Калужская обл.	1
Камчатский кр.	69
Респ. Карелия	67
Кировская обл.	19
Кемеровская обл.	18
Респ. Коми	58
Костромская обл.	37
Краснодарский кр.	57
Красноярский кр.	32
Курганская обл.	55
Курская обл.	50
Ленинградская обл.	22
Липецкая обл.	2
Магаданская обл.	35
Респ. Марий Эл	11
Респ. Мордовия	72
г. Москва	20
Московская обл.	68
Мурманская обл.	53
Нижегородская обл.	66
Новгородская обл.	43
Новосибирская обл.	21
Омская обл.	12
Оренбургская обл.	17
Орловская обл.	76
Пензенская обл.	73
Пермский кр.	4
Приморский кр.	54
Псковская обл.	52
Ростовская обл.	24
Рязанская обл.	64
Самарская обл.	42
г. Санкт-Петербург	9
Саратовская обл.	56
Сахалинская обл.	15
Свердловская обл.	62
Смоленская обл.	49
Ставропольский кр.	48
Тамбовская обл.	61
Респ. Татарстан	5
Тверская обл.	30
Томская обл.	16
Тульская обл.	45
Тюменская обл.	13
Удмуртская респ.	14
Ульяновская обл.	47
Хабаровский кр.	3
Респ. Хакасия	40
Ханты-Мансийский а.о.	27
Челябинская обл.	7
Чувашская респ.	63
Ярославская обл.	44
Российская Федерация	38
Центральный ф. о.	46
Северо-Западный ф. о.	29
Южный ф. о.	36
Приволжский ф. о.	28
Уральский ф. о.	33
Сибирский ф. о.	41
Дальневосточный ф. о.	31



Негативные ожидания:
инновационные технологии не будут распространяться

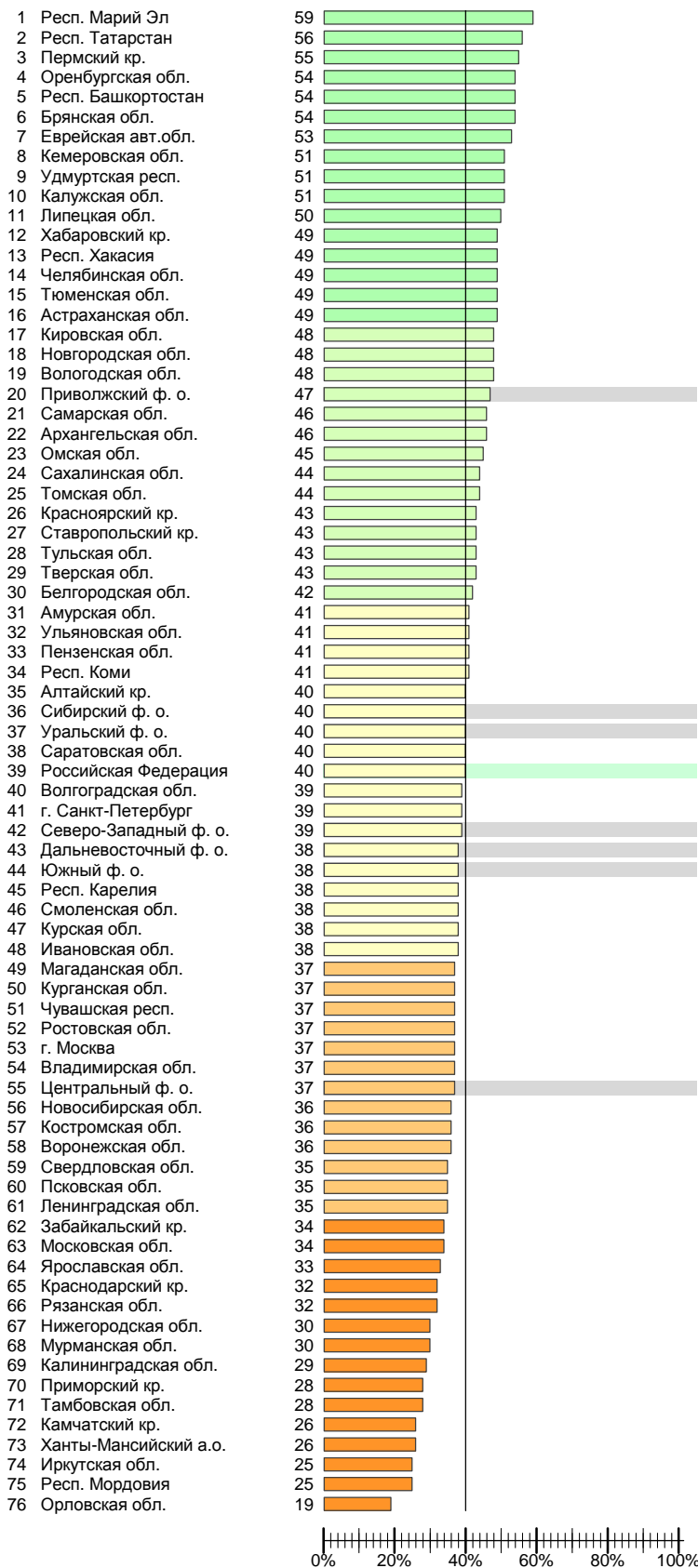


Номер на графике

Алтайский кр.	64
Амурская обл.	56
Архангельская обл.	21
Астраханская обл.	67
Респ. Башкортостан	33
Белгородская обл.	28
Брянская обл.	4
Владимирская обл.	55
Волгоградская обл.	58
Вологодская обл.	20
Воронежская обл.	66
Еврейская авт. обл.	53
Забайкальский кр.	13
Ивановская обл.	6
Иркутская обл.	10
Калининградская обл.	29
Калужская обл.	68
Камчатский кр.	59
Респ. Карелия	15
Кировская обл.	24
Кемеровская обл.	63
Респ. Коми	22
Костромская обл.	30
Краснодарский кр.	12
Красноярский кр.	18
Курганская обл.	49
Курская обл.	27
Ленинградская обл.	52
Липецкая обл.	71
Магаданская обл.	8
Респ. Марий Эл	37
Респ. Мордовия	76
г. Москва	65
Московская обл.	26
Мурманская обл.	25
Нижегородская обл.	42
Новгородская обл.	34
Новосибирская обл.	57
Омская обл.	60
Оренбургская обл.	11
Орловская обл.	2
Пензенская обл.	73
Пермский кр.	74
Приморский кр.	17
Псковская обл.	5
Ростовская обл.	51
Рязанская обл.	1
Самарская обл.	41
г. Санкт-Петербург	70
Саратовская обл.	14
Сахалинская обл.	36
Свердловская обл.	23
Смоленская обл.	3
Ставропольский кр.	43
Тамбовская обл.	16
Респ. Татарстан	75
Тверская обл.	7
Томская обл.	62
Тульская обл.	45
Тюменская обл.	72
Удмуртская респ.	9
Ульяновская обл.	19
Хабаровский кр.	61
Респ. Хакасия	47
Ханты-Мансийский а.о.	69
Челябинская обл.	31
Чувашская респ.	32
Ярославская обл.	54
Российская Федерация	46
Центральный ф. о.	35
Северо-Западный ф. о.	44
Южный ф. о.	38
Приволжский ф. о.	50
Уральский ф. о.	40
Сибирский ф. о.	48
Дальневосточный ф. о.	39



Позитивные ожидания:
малый бизнес будет развиваться

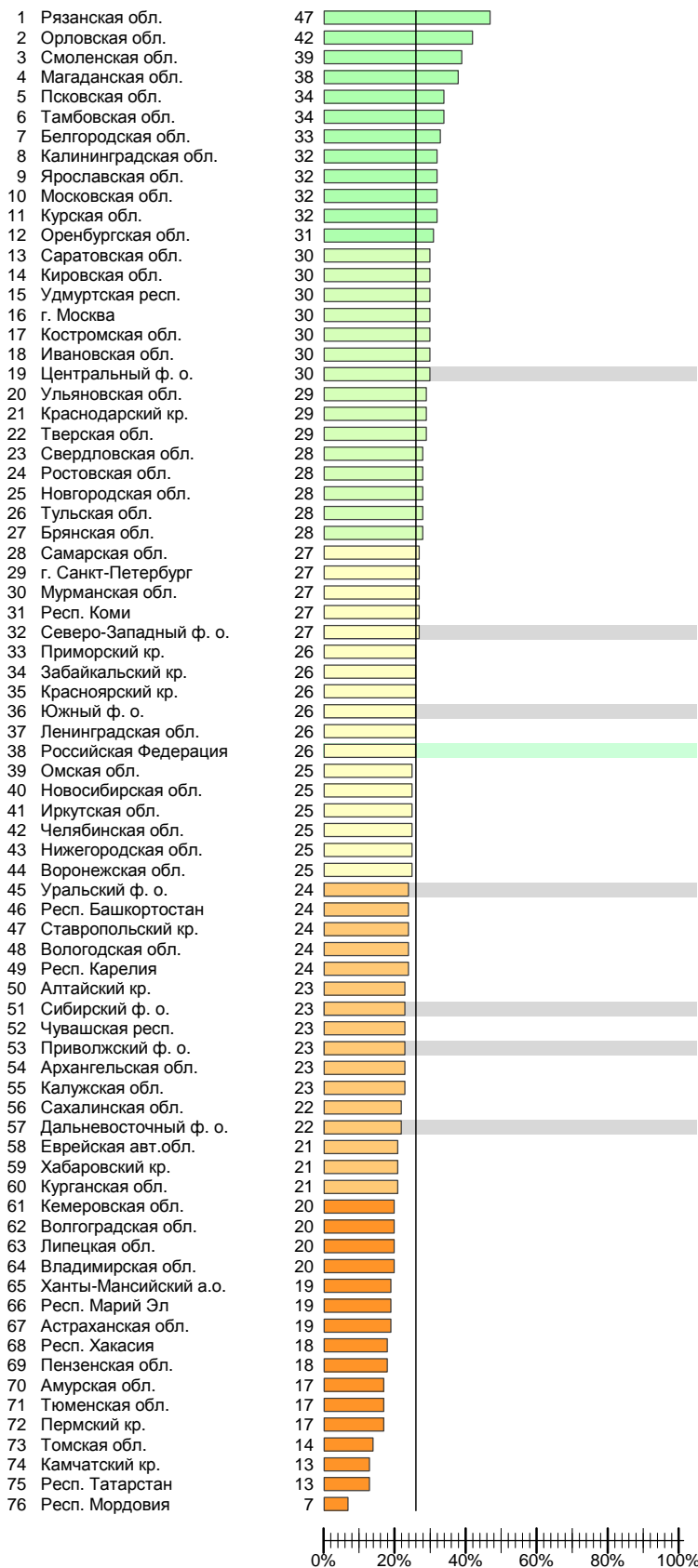


Номер на графике

Алтайский кр.	35
Амурская обл.	31
Архангельская обл.	22
Астраханская обл.	16
Респ. Башкортостан	5
Белгородская обл.	30
Брянская обл.	6
Владимирская обл.	54
Волгоградская обл.	40
Вологодская обл.	19
Воронежская обл.	58
Еврейская авт.обл.	7
Забайкальский кр.	62
Ивановская обл.	48
Иркутская обл.	74
Калининградская обл.	69
Калужская обл.	10
Камчатский кр.	72
Респ. Карелия	45
Кировская обл.	17
Кемеровская обл.	8
Респ. Коми	34
Костромская обл.	57
Краснодарский кр.	65
Красноярский кр.	26
Курганская обл.	50
Курская обл.	47
Ленинградская обл.	61
Липецкая обл.	11
Магаданская обл.	49
Респ. Марий Эл	1
Респ. Мордовия	75
г. Москва	53
Московская обл.	63
Мурманская обл.	68
Нижегородская обл.	67
Новгородская обл.	18
Новосибирская обл.	56
Омская обл.	23
Оренбургская обл.	4
Орловская обл.	76
Пензенская обл.	33
Пермский кр.	3
Приморский кр.	70
Псковская обл.	60
Ростовская обл.	52
Рязанская обл.	66
Самарская обл.	21
г. Санкт-Петербург	41
Саратовская обл.	38
Сахалинская обл.	24
Свердловская обл.	59
Смоленская обл.	46
Ставропольский кр.	27
Тамбовская обл.	71
Респ. Татарстан	2
Тверская обл.	29
Томская обл.	25
Тульская обл.	28
Тюменская обл.	15
Удмуртская респ.	9
Ульяновская обл.	32
Хабаровский кр.	12
Респ. Хакасия	13
Ханты-Мансийский а.о.	73
Челябинская обл.	14
Чувашская респ.	51
Ярославская обл.	64
Российская Федерация	39
Центральный ф. о.	55
Северо-Западный ф. о.	42
Южный ф. о.	44
Приволжский ф. о.	20
Уральский ф. о.	37
Сибирский ф. о.	36
Дальневосточный ф. о.	43



**Негативные ожидания:
малый бизнес не будет развиваться**

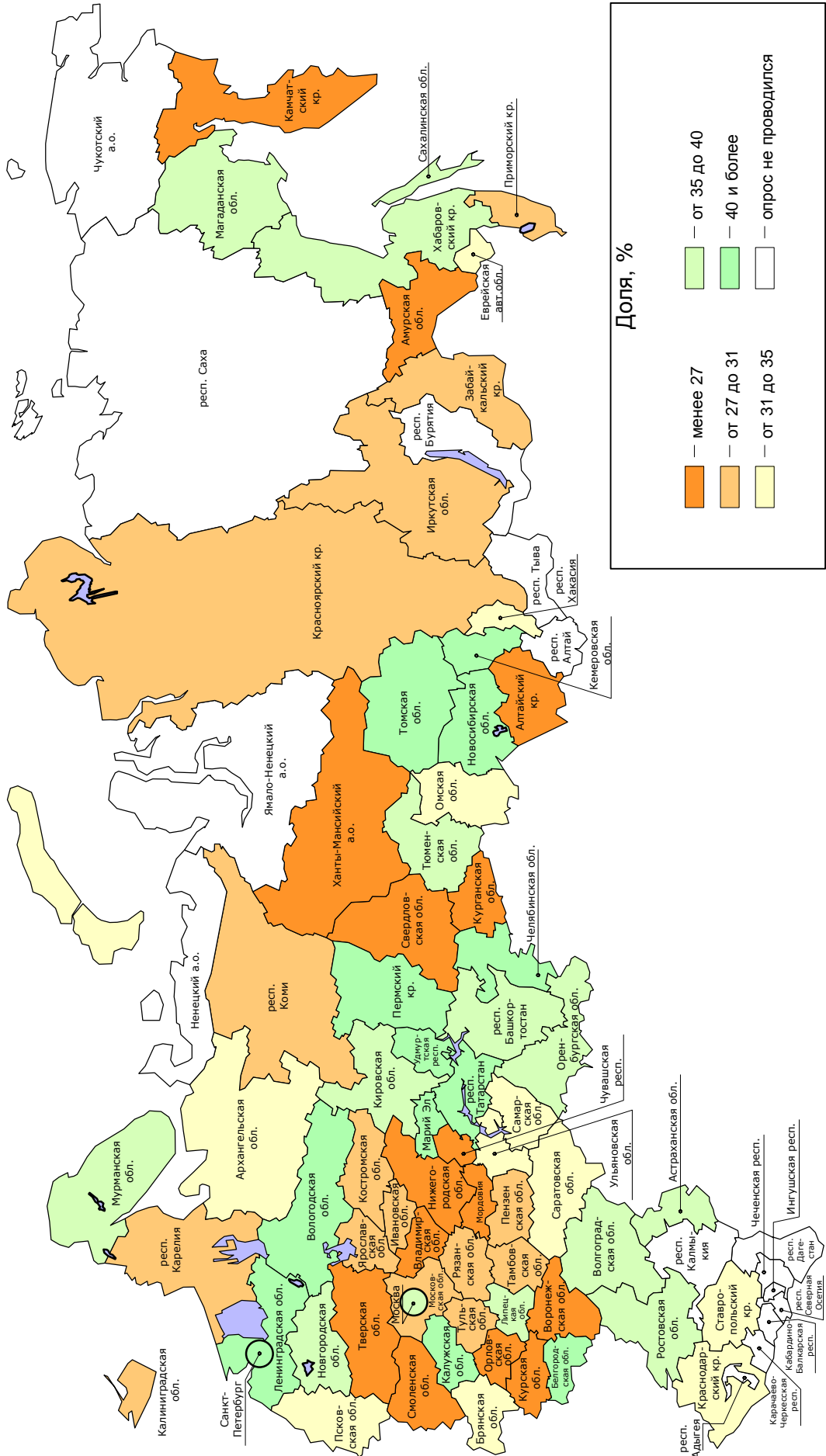


Номер на графике

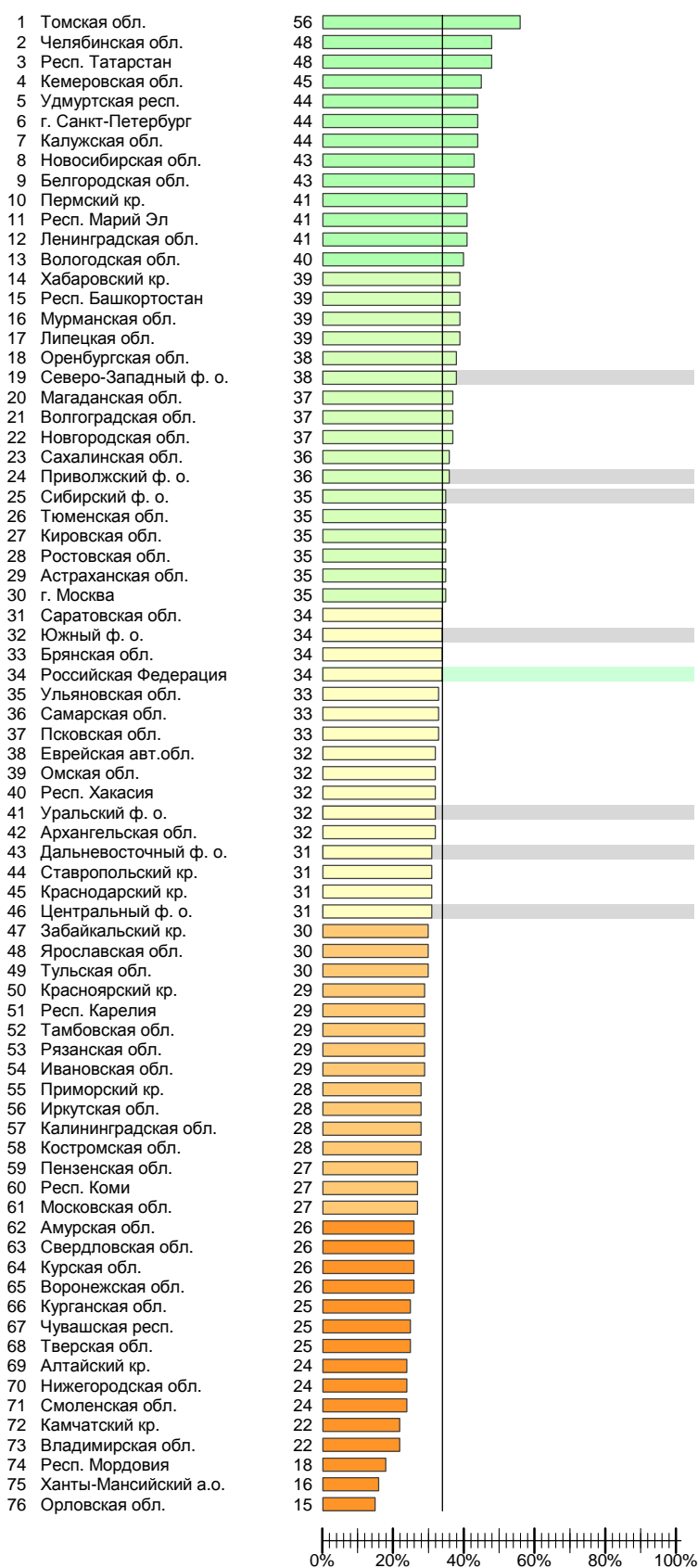
Алтайский кр.	50
Амурская обл.	70
Архангельская обл.	54
Астраханская обл.	67
Респ. Башкортостан	46
Белгородская обл.	7
Брянская обл.	27
Владимирская обл.	64
Волгоградская обл.	62
Вологодская обл.	48
Воронежская обл.	44
Еврейская авт. обл.	58
Забайкальский кр.	34
Ивановская обл.	18
Иркутская обл.	41
Калининградская обл.	8
Калужская обл.	55
Камчатский кр.	74
Респ. Карелия	49
Кировская обл.	14
Кемеровская обл.	61
Респ. Коми	31
Костромская обл.	17
Краснодарский кр.	21
Красноярский кр.	35
Курганская обл.	60
Курская обл.	11
Ленинградская обл.	37
Липецкая обл.	63
Магаданская обл.	4
Респ. Марий Эл	66
Респ. Мордовия	76
г. Москва	16
Московская обл.	10
Мурманская обл.	30
Нижегородская обл.	43
Новгородская обл.	25
Новосибирская обл.	40
Омская обл.	39
Оренбургская обл.	12
Орловская обл.	2
Пензенская обл.	69
Пермский кр.	72
Приморский кр.	33
Псковская обл.	5
Ростовская обл.	24
Рязанская обл.	1
Самарская обл.	28
г. Санкт-Петербург	29
Саратовская обл.	13
Сахалинская обл.	56
Свердловская обл.	23
Смоленская обл.	3
Ставропольский кр.	47
Тамбовская обл.	6
Респ. Татарстан	75
Тверская обл.	22
Томская обл.	73
Тульская обл.	26
Тюменская обл.	71
Удмуртская респ.	15
Ульяновская обл.	20
Хабаровский кр.	59
Респ. Хакасия	68
Ханты-Мансийский а. о.	65
Челябинская обл.	42
Чувашская респ.	52
Ярославская обл.	9
Российская Федерация	38
Центральный ф. о.	19
Северо-Западный ф. о.	32
Южный ф. о.	36
Приволжский ф. о.	53
Уральский ф. о.	45
Сибирский ф. о.	51
Дальневосточный ф. о.	57



Позитивные ожидания: состояние экономики улучшится



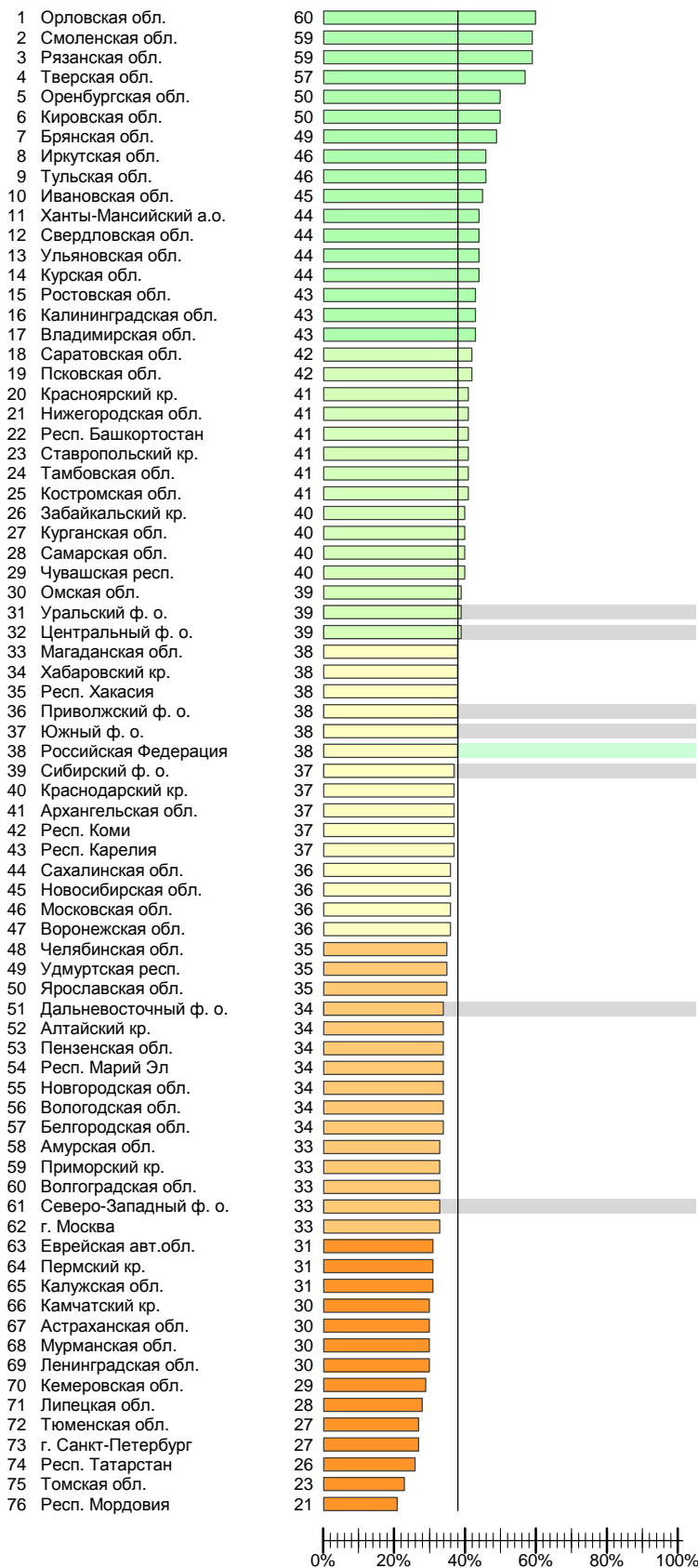
Позитивные ожидания:
состояние экономики улучшится



Номер на графике	
Алтайский кр.	69
Амурская обл.	62
Архангельская обл.	42
Астраханская обл.	29
Респ. Башкортостан	15
Белгородская обл.	9
Брянская обл.	33
Владимирская обл.	73
Волгоградская обл.	21
Вологодская обл.	13
Воронежская обл.	65
Еврейская авт. обл.	38
Забайкальский кр.	47
Ивановская обл.	54
Иркутская обл.	56
Калининградская обл.	57
Калужская обл.	7
Камчатский кр.	72
Респ. Карелия	51
Кировская обл.	27
Кемеровская обл.	4
Респ. Коми	60
Костромская обл.	58
Краснодарский кр.	45
Красноярский кр.	50
Курганская обл.	66
Курская обл.	64
Ленинградская обл.	12
Липецкая обл.	17
Магаданская обл.	20
Респ. Марий Эл	11
Респ. Мордовия	74
г. Москва	30
Московская обл.	61
Мурманская обл.	16
Нижегородская обл.	70
Новгородская обл.	22
Новосибирская обл.	8
Омская обл.	39
Оренбургская обл.	18
Орловская обл.	76
Пензенская обл.	59
Пермский кр.	10
Приморский кр.	55
Псковская обл.	37
Ростовская обл.	28
Рязанская обл.	53
Самарская обл.	36
г. Санкт-Петербург	6
Саратовская обл.	31
Сахалинская обл.	23
Свердловская обл.	63
Смоленская обл.	71
Ставропольский кр.	44
Тамбовская обл.	52
Респ. Татарстан	3
Тверская обл.	68
Томская обл.	1
Тульская обл.	49
Тюменская обл.	26
Удмуртская респ.	5
Ульяновская обл.	35
Хабаровский кр.	14
Респ. Хакасия	40
Ханты-Мансийский а.о.	75
Челябинская обл.	2
Чувашская респ.	67
Ярославская обл.	48
Российская Федерация	34
Центральный ф. о.	46
Северо-Западный ф. о.	19
Южный ф. о.	32
Приволжский ф. о.	24
Уральский ф. о.	41
Сибирский ф. о.	25
Дальневосточный ф. о.	43



Негативные ожидания:
состояние экономики ухудшится



Номер на графике	
Алтайский кр.	52
Амурская обл.	58
Архангельская обл.	41
Астраханская обл.	67
Респ. Башкортостан	22
Белгородская обл.	57
Брянская обл.	7
Владимирская обл.	17
Волгоградская обл.	60
Вологодская обл.	56
Воронежская обл.	47
Еврейская авт. обл.	63
Забайкальский кр.	26
Ивановская обл.	10
Иркутская обл.	8
Калининградская обл.	16
Калужская обл.	65
Камчатский кр.	66
Респ. Карелия	43
Кировская обл.	6
Кемеровская обл.	70
Респ. Коми	42
Костромская обл.	25
Краснодарский кр.	40
Красноярский кр.	20
Курганская обл.	27
Курская обл.	14
Ленинградская обл.	69
Липецкая обл.	71
Магаданская обл.	33
Респ. Марий Эл	54
Респ. Мордовия	76
г. Москва	62
Московская обл.	46
Мурманская обл.	68
Нижегородская обл.	21
Новгородская обл.	55
Новосибирская обл.	45
Омская обл.	30
Оренбургская обл.	5
Орловская обл.	1
Пензенская обл.	53
Пермский кр.	64
Приморский кр.	59
Псковская обл.	19
Ростовская обл.	15
Рязанская обл.	3
Самарская обл.	28
г. Санкт-Петербург	73
Саратовская обл.	18
Сахалинская обл.	44
Свердловская обл.	12
Смоленская обл.	2
Ставропольский кр.	23
Тамбовская обл.	24
Респ. Татарстан	74
Тверская обл.	4
Томская обл.	75
Тульская обл.	9
Тюменская обл.	72
Удмуртская респ.	49
Ульяновская обл.	13
Хабаровский кр.	34
Респ. Хакасия	35
Ханты-Мансийский а.о.	11
Челябинская обл.	48
Чувашская респ.	29
Ярославская обл.	50
Российская Федерация	38
Центральный ф. о.	32
Северо-Западный ф. о.	61
Южный ф. о.	37
Приволжский ф. о.	36
Уральский ф. о.	31
Сибирский ф. о.	39
Дальневосточный ф. о.	51

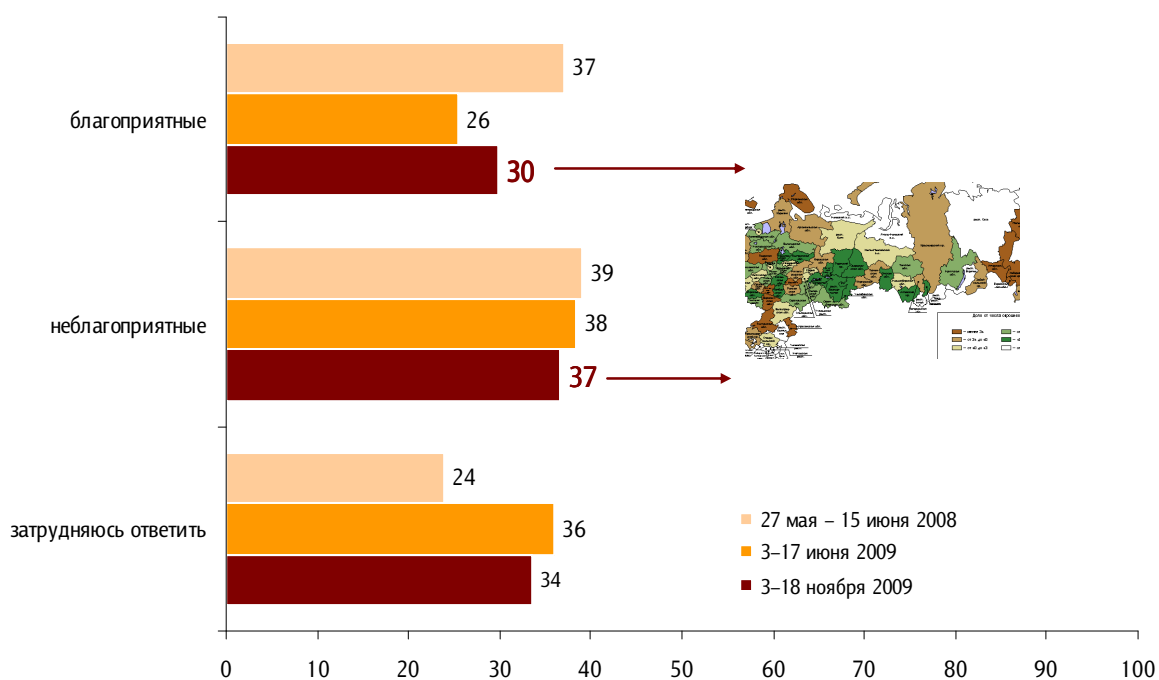


Бизнес

◆	Оценки условий для развития бизнеса	48
	Карта «Благоприятные условия для развития бизнеса»	50
	Карта «Неблагоприятные условия для развития бизнеса»	52
◆	Планы создания бизнеса	54
	Карта «Хотели бы иметь свой бизнес»	54

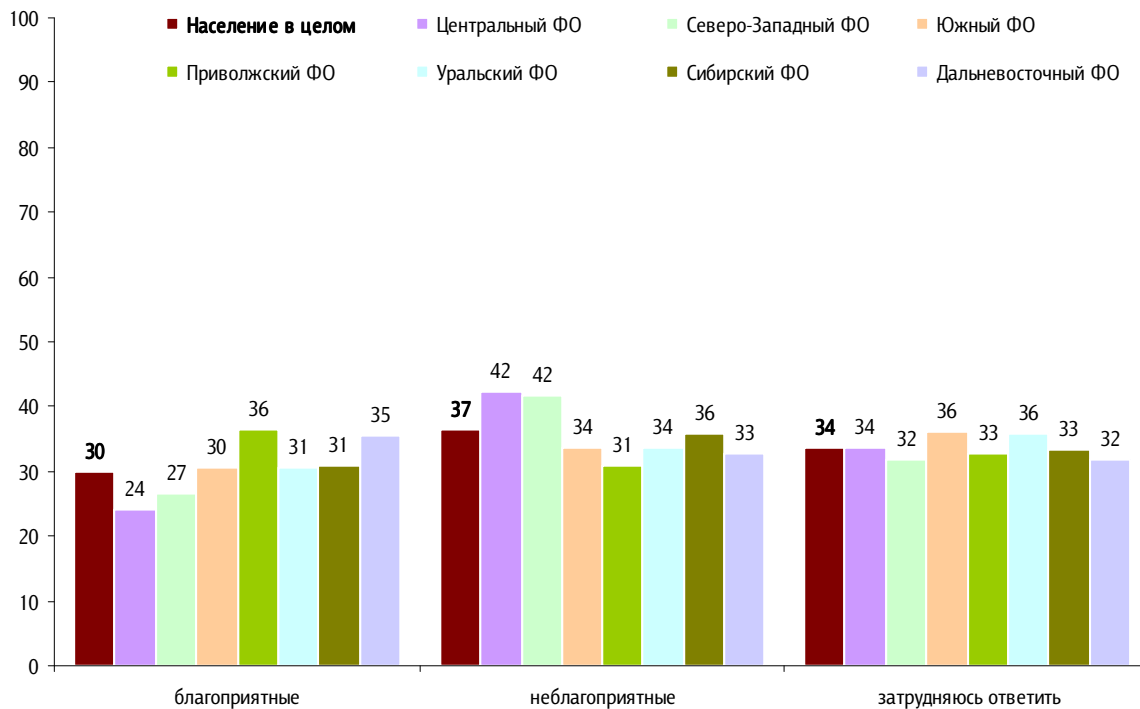
Оценки условий для развития бизнеса

Как Вы считаете, в вашем регионе условия для развития малого бизнеса благоприятные или неблагоприятные?



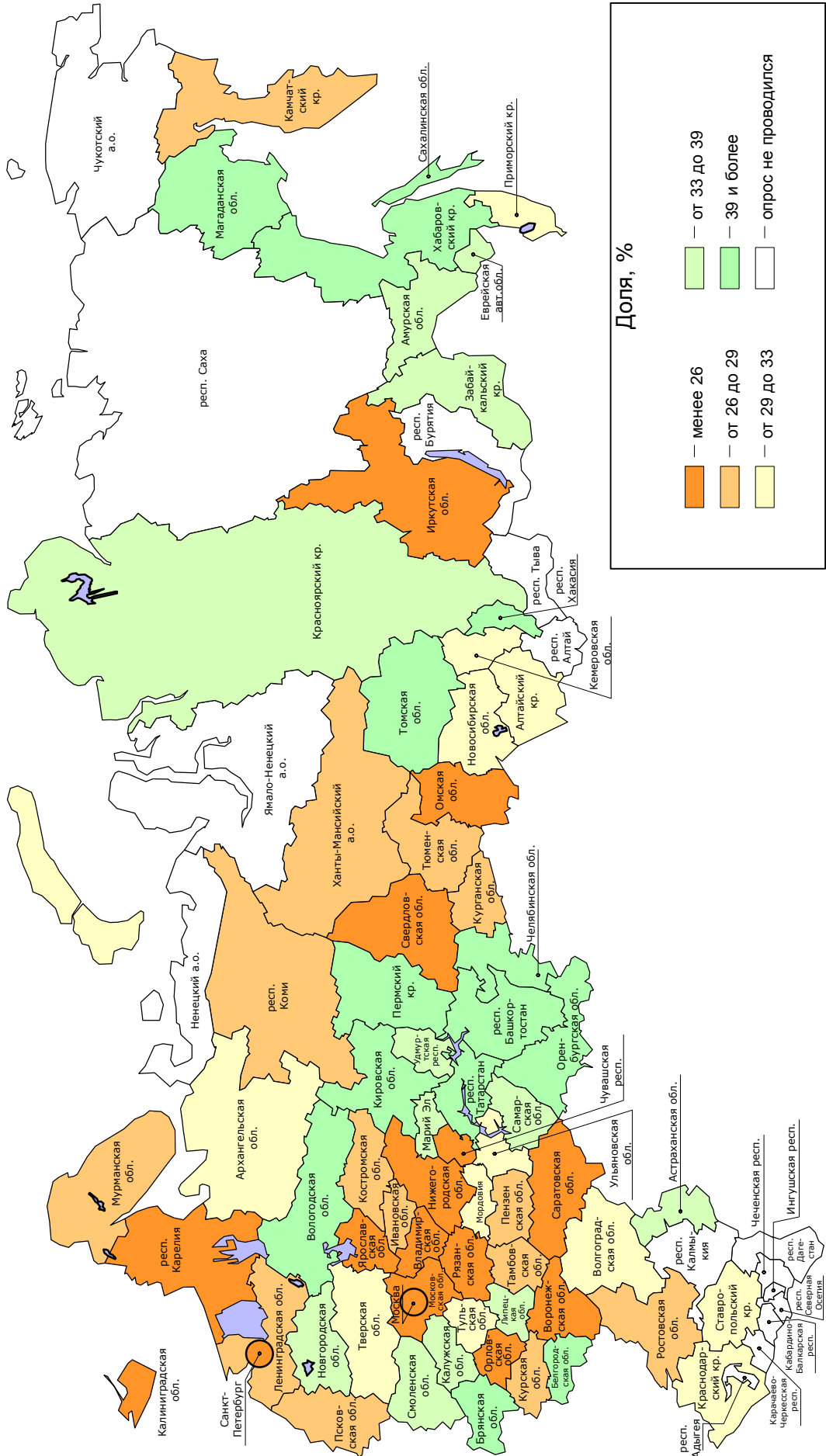
Распределение по федеральным округам

Как Вы считаете, в вашем регионе условия для развития малого бизнеса благоприятные или неблагоприятные?




Как Вы считаете, в вашем регионе условия для развития малого бизнеса благоприятные или неблагоприятные?

благоприятные



Как Вы считаете, в вашем регионе условия для развития малого бизнеса благоприятные или неблагоприятные?
благоприятные




Номер на графике

Алтайский кр.	29
Амурская обл.	24
Архангельская обл.	35
Астраханская обл.	20
Респ. Башкортостан	1
Белгородская обл.	10
Брянская обл.	9
Владимирская обл.	68
Волгоградская обл.	44
Вологодская обл.	8
Воронежская обл.	74
Еврейская авт. обл.	23
Забайкальский кр.	25
Ивановская обл.	48
Иркутская обл.	69
Калининградская обл.	64
Калужская обл.	22
Камчатский кр.	54
Респ. Карелия	61
Кировская обл.	14
Кемеровская обл.	36
Респ. Коми	47
Костромская обл.	59
Краснодарский кр.	30
Красноярский кр.	15
Курганская обл.	56
Курская обл.	53
Ленинградская обл.	58
Липецкая обл.	21
Магаданская обл.	3
Респ. Марий Эл	19
Респ. Мордовия	37
г. Москва	75
Московская обл.	67
Мурманская обл.	46
Нижегородская обл.	70
Новгородская обл.	28
Новосибирская обл.	42
Омская обл.	65
Оренбургская обл.	6
Орловская обл.	76
Пензенская обл.	57
Пермский кр.	11
Приморский кр.	41
Псковская обл.	50
Ростовская обл.	45
Рязанская обл.	73
Самарская обл.	16
г. Санкт-Петербург	72
Саратовская обл.	60
Сахалинская обл.	12
Свердловская обл.	63
Смоленская обл.	27
Ставропольский кр.	34
Тамбовская обл.	52
Респ. Татарстан	7
Тверская обл.	39
Томская обл.	2
Тульская обл.	31
Тюменская обл.	49
Удмуртская респ.	26
Ульяновская обл.	43
Хабаровский кр.	4
Респ. Хакасия	13
Ханты-Мансийский а. о.	55
Челябинская обл.	5
Чувашская респ.	71
Ярославская обл.	66
Российская Федерация	40
Центральный ф. о.	62
Северо-Западный ф. о.	51
Южный ф. о.	38
Приволжский ф. о.	17
Уральский ф. о.	33
Сибирский ф. о.	32
Дальневосточный ф. о.	18



Как Вы считаете, в вашем регионе условия для развития малого бизнеса благоприятные или неблагоприятные?



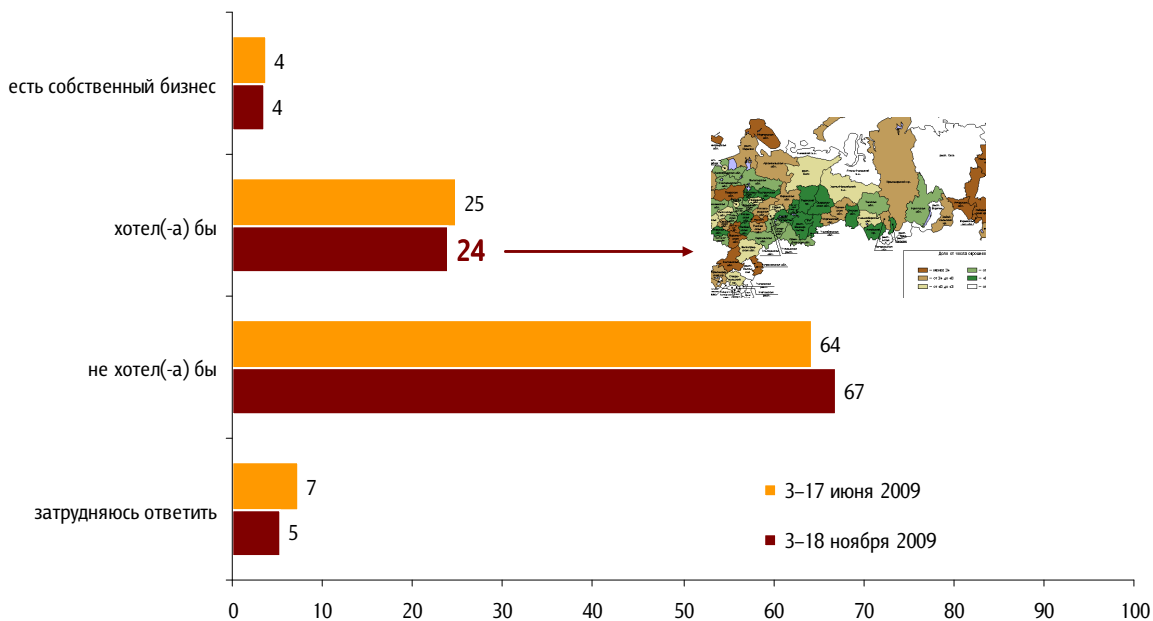
Номер на графике

Алтайский кр.	55
Амурская обл.	58
Архангельская обл.	43
Астраханская обл.	57
Респ. Башкортостан	75
Белгородская обл.	45
Брянская обл.	44
Владимирская обл.	16
Волгоградская обл.	19
Вологодская обл.	60
Воронежская обл.	8
Еврейская авт. обл.	52
Забайкальский кр.	39
Ивановская обл.	33
Иркутская обл.	10
Калининградская обл.	59
Калужская обл.	67
Камчатский кр.	64
Респ. Карелия	12
Кировская обл.	20
Кемеровская обл.	54
Респ. Коми	11
Костромская обл.	7
Краснодарский кр.	71
Красноярский кр.	28
Курганская обл.	42
Курская обл.	27
Ленинградская обл.	24
Липецкая обл.	32
Магаданская обл.	35
Респ. Марий Эл	66
Респ. Мордовия	76
г. Москва	4
Московская обл.	15
Мурманская обл.	63
Нижегородская обл.	68
Новгородская обл.	38
Новосибирская обл.	23
Омская обл.	29
Оренбургская обл.	18
Орловская обл.	26
Пензенская обл.	48
Пермский кр.	61
Приморский кр.	22
Псковская обл.	1
Ростовская обл.	21
Рязанская обл.	51
Самарская обл.	70
г. Санкт-Петербург	2
Саратовская обл.	6
Сахалинская обл.	46
Свердловская обл.	56
Смоленская обл.	9
Ставропольский кр.	49
Тамбовская обл.	25
Респ. Татарстан	74
Тверская обл.	5
Томская обл.	73
Тульская обл.	31
Тюменская обл.	41
Удмуртская респ.	3
Ульяновская обл.	30
Хабаровский кр.	72
Респ. Хакасия	69
Ханты-Мансийский а.о.	65
Челябинская обл.	40
Чувашская респ.	37
Ярославская обл.	14
Российская Федерация	34
Центральный ф. о.	17
Северо-Западный ф. о.	13
Южный ф. о.	50
Приволжский ф. о.	62
Уральский ф. о.	47
Сибирский ф. о.	36
Дальневосточный ф. о.	53



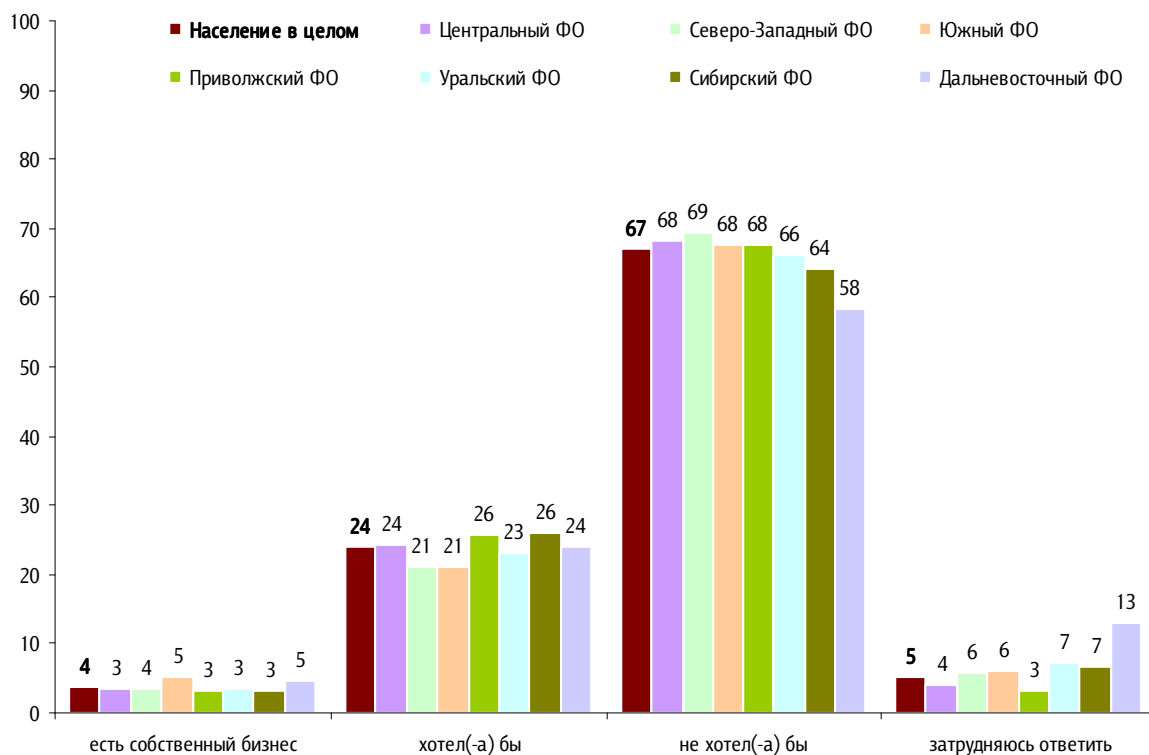
Планы создания бизнеса

Скажите, пожалуйста, у Вас есть собственный бизнес или его нет? И если нет, то Вы в принципе хотели бы или не хотели бы иметь свой собственный бизнес?

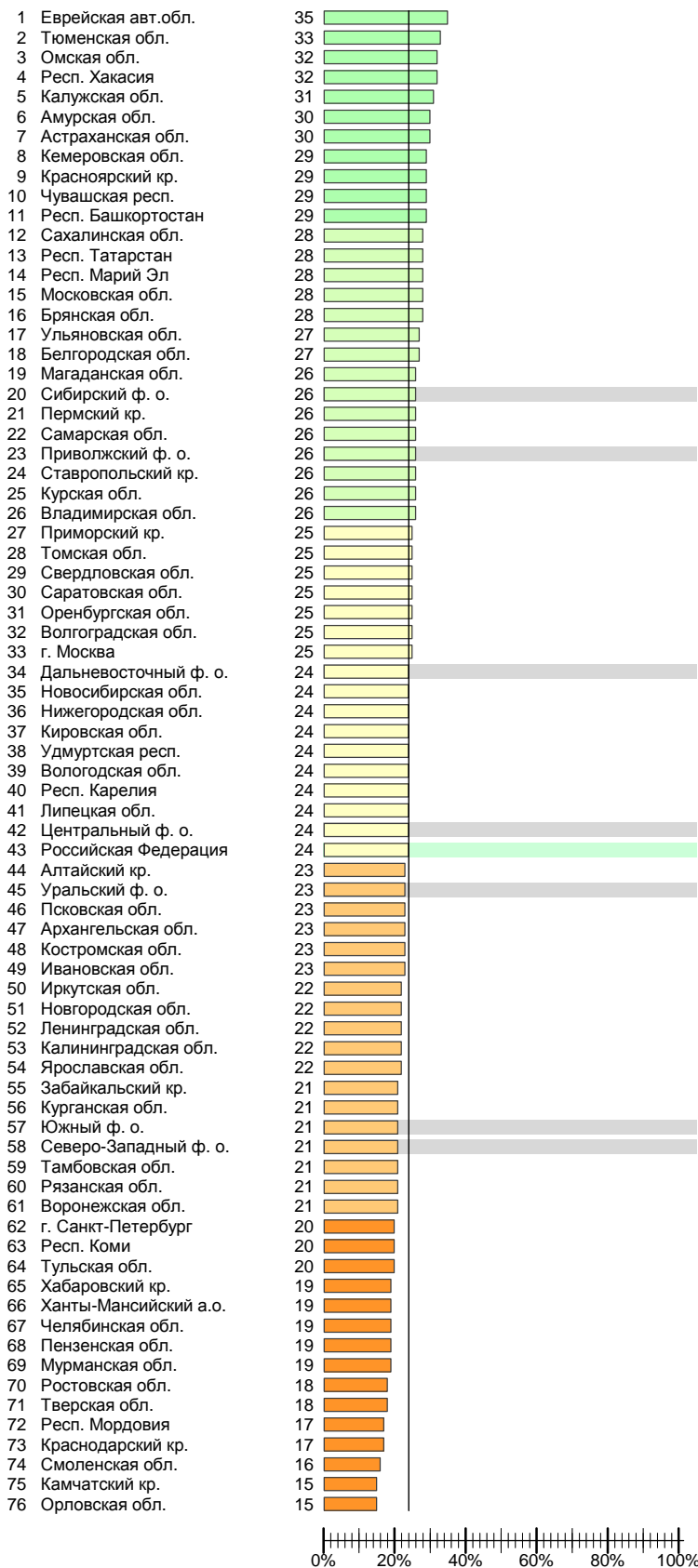


Распределение по федеральным округам

Скажите, пожалуйста, у Вас есть собственный бизнес или его нет? И если нет, то Вы в принципе хотели бы или не хотели бы иметь свой собственный бизнес?



Скажите, пожалуйста, у Вас есть собственный бизнес или его нет? И если нет, то Вы в принципе хотели бы или не хотели бы иметь свой собственный бизнес?
хотел(-а) бы

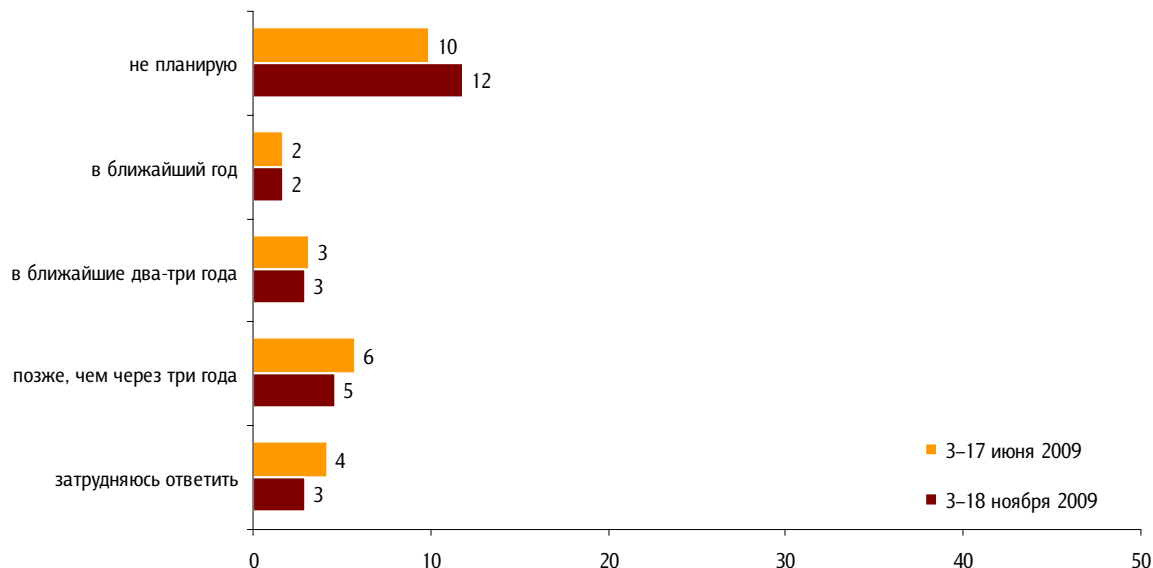


Номер на графике	
Алтайский кр.	44
Амурская обл.	6
Архангельская обл.	47
Астраханская обл.	7
Респ. Башкортостан	11
Белгородская обл.	18
Брянская обл.	16
Владимирская обл.	26
Волгоградская обл.	32
Вологодская обл.	39
Воронежская обл.	61
Еврейская авт. обл.	1
Забайкальский кр.	55
Ивановская обл.	49
Иркутская обл.	50
Калининградская обл.	53
Калужская обл.	5
Камчатский кр.	75
Респ. Карелия	40
Кировская обл.	37
Кемеровская обл.	8
Респ. Коми	63
Костромская обл.	48
Краснодарский кр.	73
Красноярский кр.	9
Курганская обл.	56
Курская обл.	25
Ленинградская обл.	52
Липецкая обл.	41
Магаданская обл.	19
Респ. Марий Эл	14
Респ. Мордовия	72
г. Москва	33
Московская обл.	15
Мурманская обл.	69
Нижегородская обл.	36
Новгородская обл.	51
Новосибирская обл.	35
Омская обл.	3
Оренбургская обл.	31
Орловская обл.	76
Пензенская обл.	68
Пермский кр.	21
Приморский кр.	27
Псковская обл.	46
Ростовская обл.	70
Рязанская обл.	60
Самарская обл.	22
г. Санкт-Петербург	62
Саратовская обл.	30
Сахалинская обл.	12
Свердловская обл.	29
Смоленская обл.	74
Ставропольский кр.	24
Тамбовская обл.	59
Респ. Татарстан	13
Тверская обл.	71
Томская обл.	28
Тульская обл.	64
Тюменская обл.	2
Удмуртская респ.	38
Ульяновская обл.	17
Хабаровский кр.	65
Респ. Хакасия	4
Ханты-Мансийский а.о.	66
Челябинская обл.	67
Чувашская респ.	10
Ярославская обл.	54
Российская Федерация	43
Центральный ф. о.	42
Северо-Западный ф. о.	58
Южный ф. о.	57
Приволжский ф. о.	23
Уральский ф. о.	45
Сибирский ф. о.	20
Дальневосточный ф. о.	34

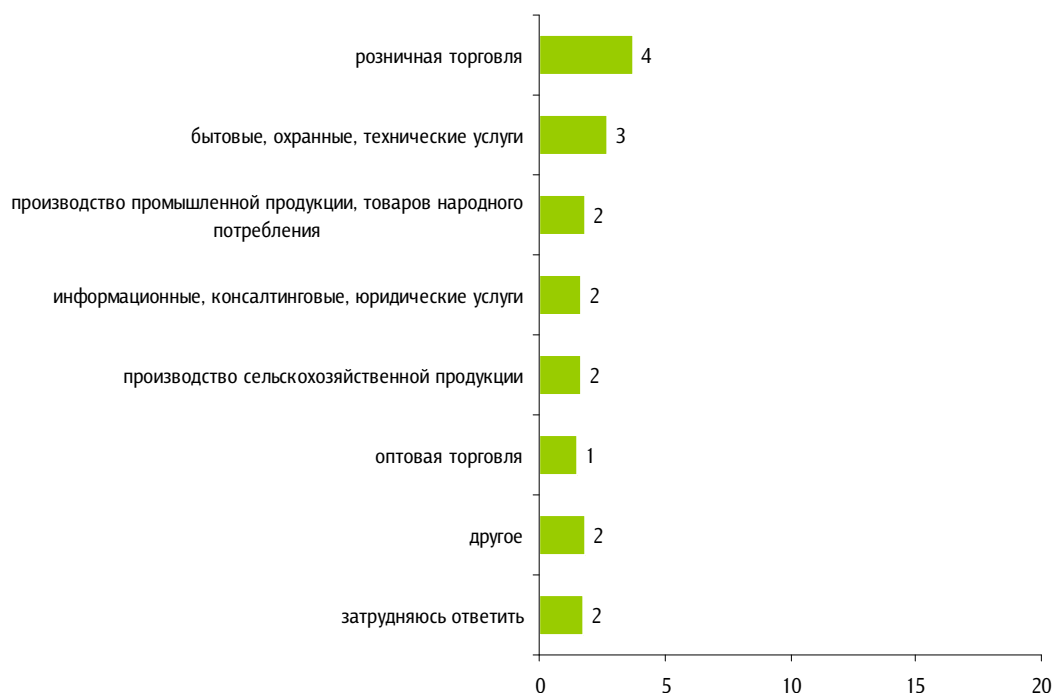


Вы планируете или не планируете открыть, создать свой собственный бизнес? И если планируете, то примерно когда – в ближайший год, в ближайшие два-три года или позже?

(Вопрос задавался заявившим, что они хотели бы иметь свой бизнес.)



Как бы Вы охарактеризовали сферу деятельности Вашего бизнеса (бизнеса, который Вы планируете открыть)? (Вопрос задавался владельцам бизнеса и планирующим открыть свой бизнес. Карточка, любое число ответов.)

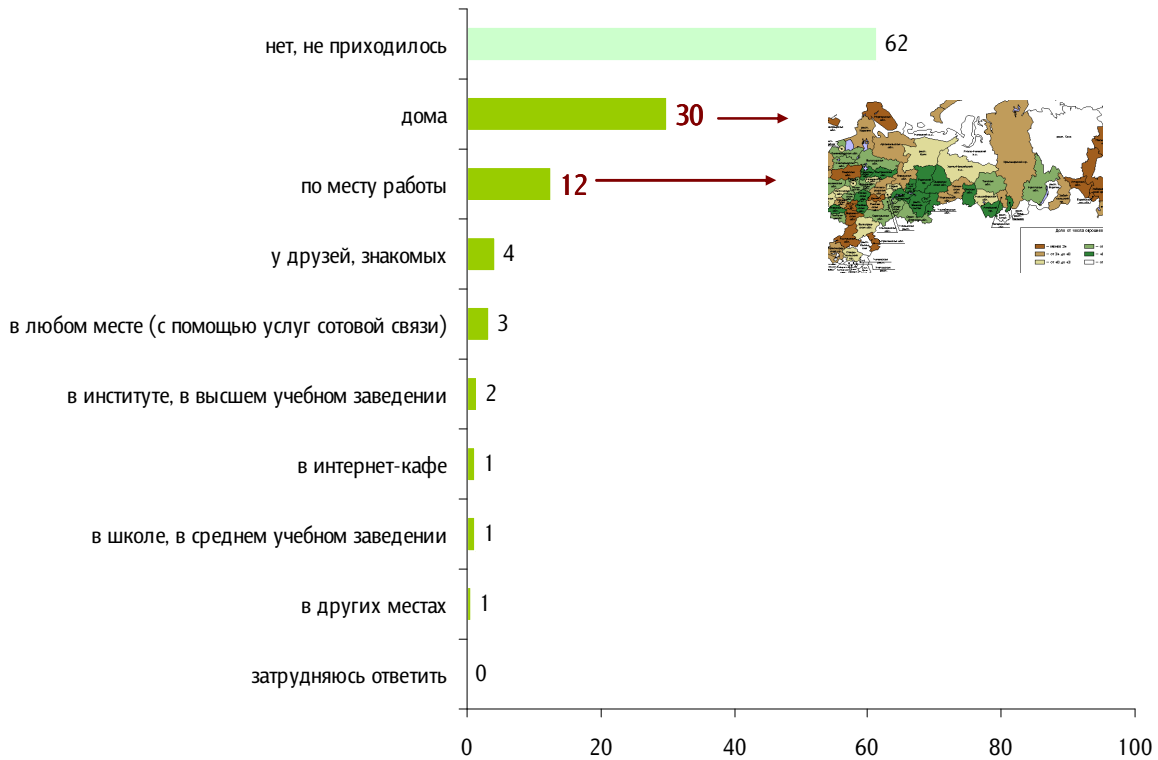


Интернет

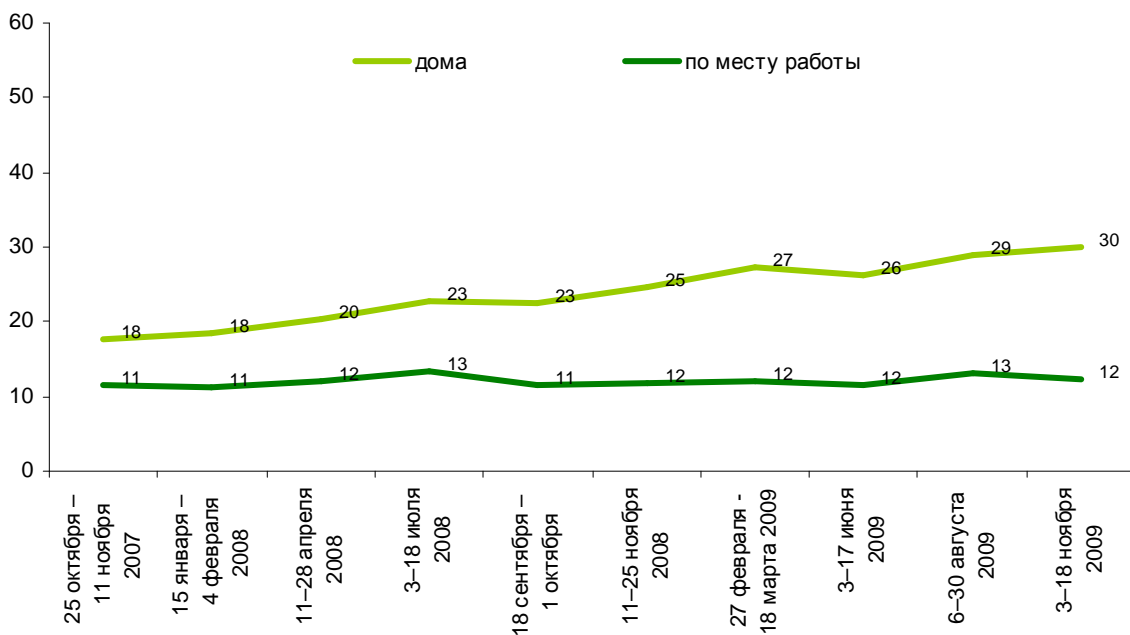
✦ Аудитория интернета	60
Карта «Пользуюсь интернетом дома»	62
Карта «Пользуюсь интернетом по месту работы»	64
✦ Проникновение интернета в регионы	66
Карта «Суточная аудитория интернет-пользователей»	68
Карта «Месячная аудитория интернет-пользователей»	70

Аудитория интернета

Приходилось ли Вам лично пользоваться интернетом на работе, дома или где-либо еще? Если да, то где именно Вам приходилось им пользоваться? (Любое число ответов.)



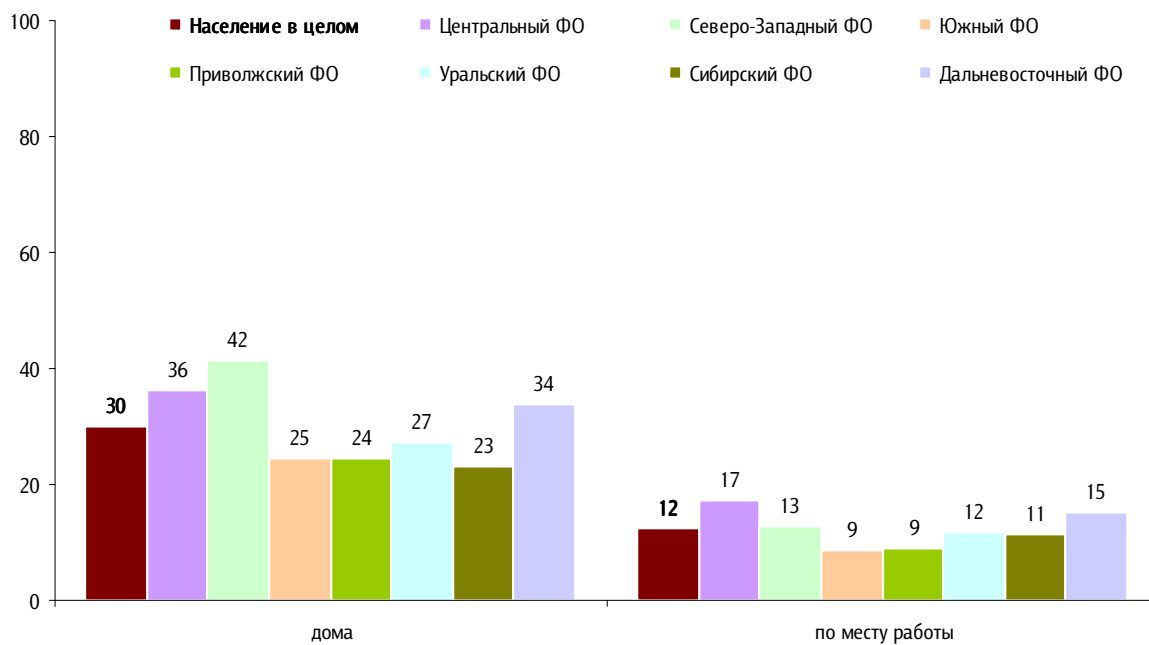
Динамика с 2007 г.



Распределение по федеральным округам

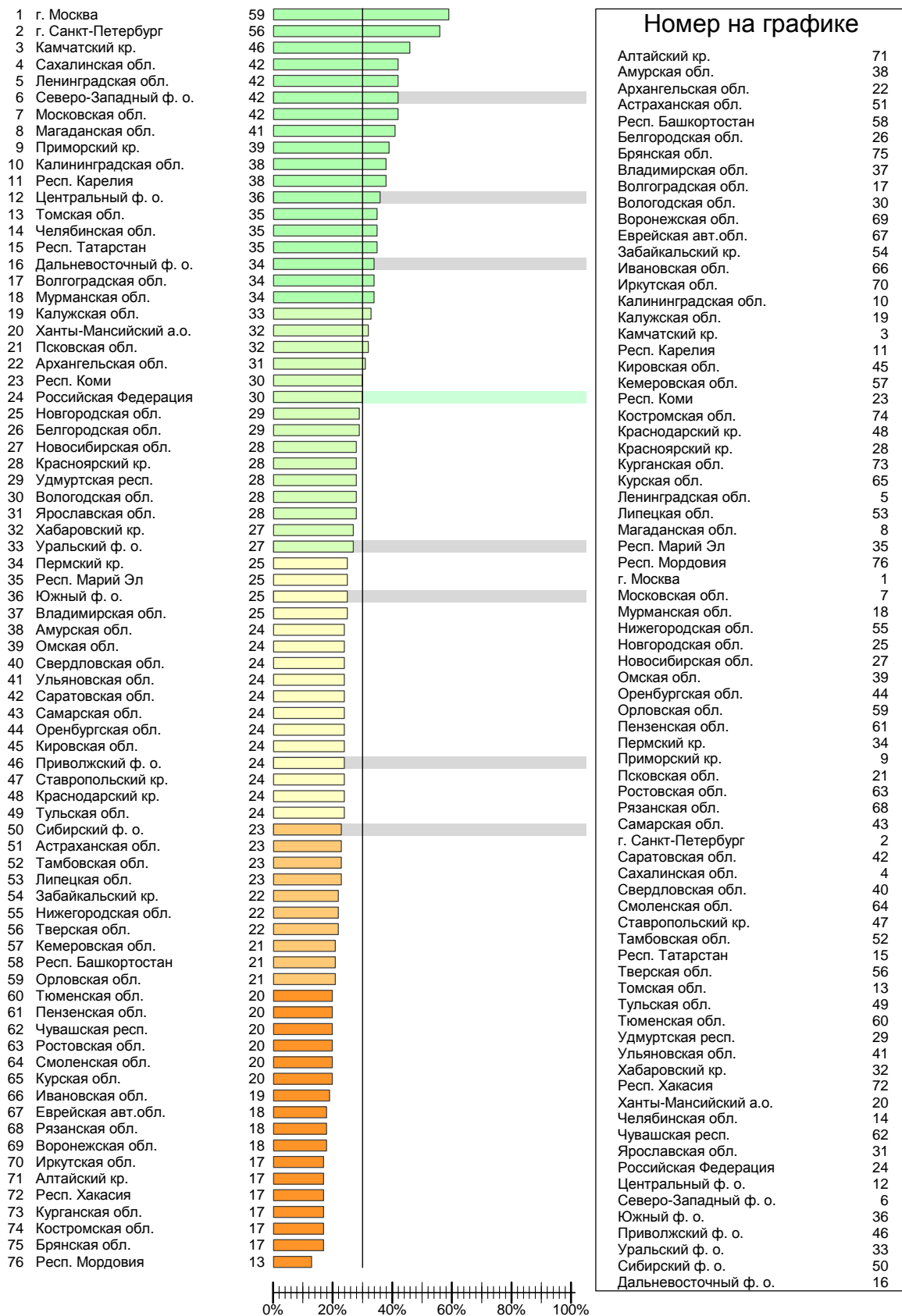
Приходилось ли Вам лично пользоваться интернетом на работе, дома или где-либо еще? Если да, то где именно Вам приходилось им пользоваться?

(Любое число ответов.)

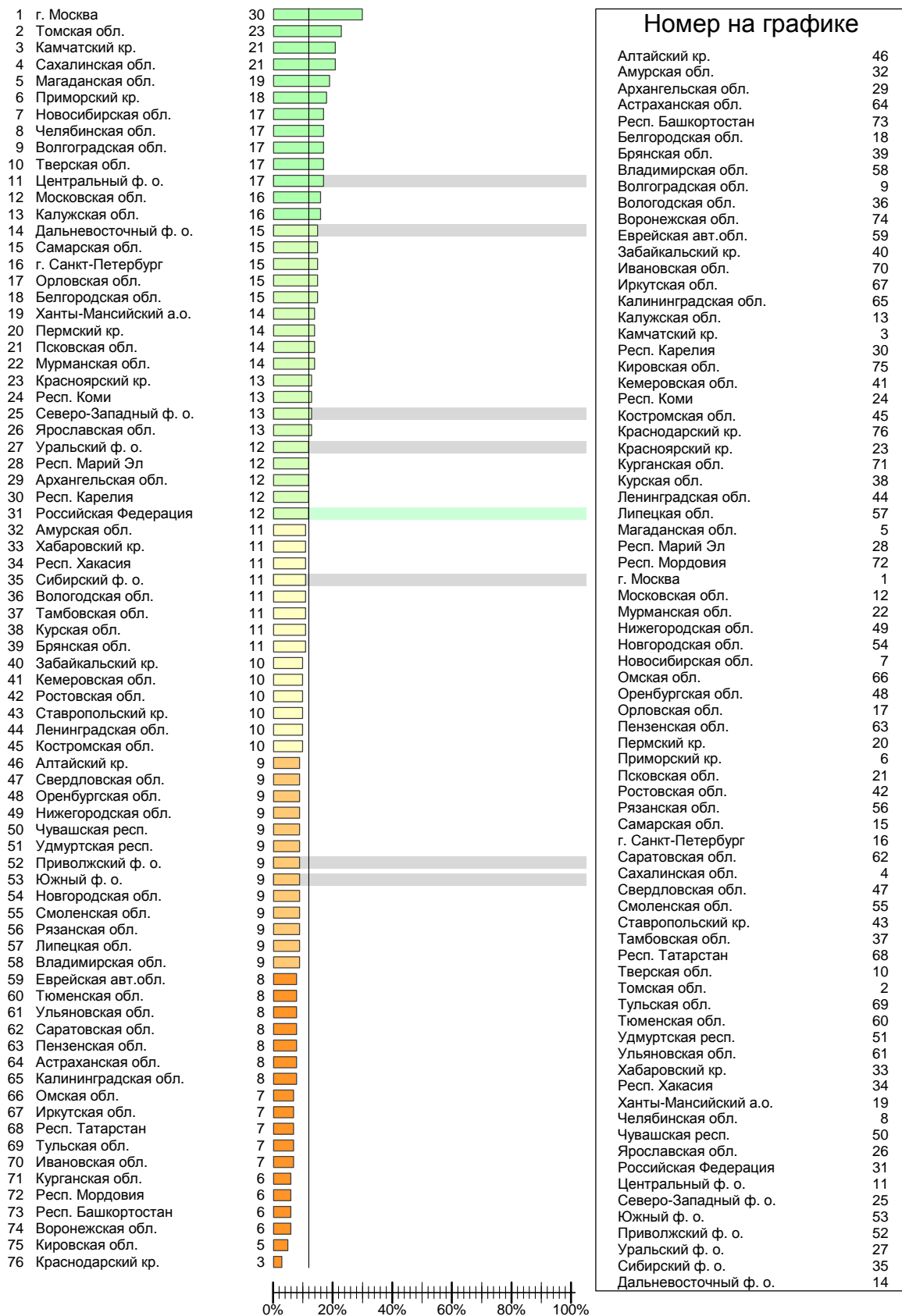


Приходилось ли Вам лично пользоваться интернетом на работе, дома или где-либо еще? Если да, то где именно Вам приходилось им пользоваться? (Любое число ответов.)

дома

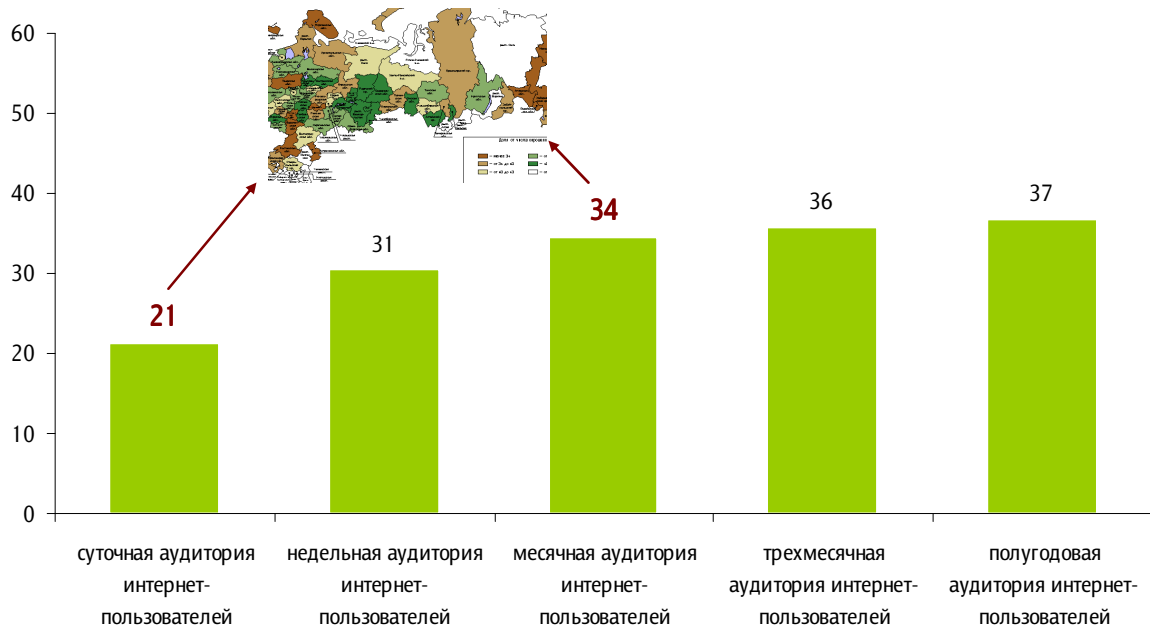


Приходилось ли Вам лично пользоваться интернетом на работе, дома или где-либо еще? Если да, то где именно Вам приходилось им пользоваться? (Любое число ответов.)
по месту работы

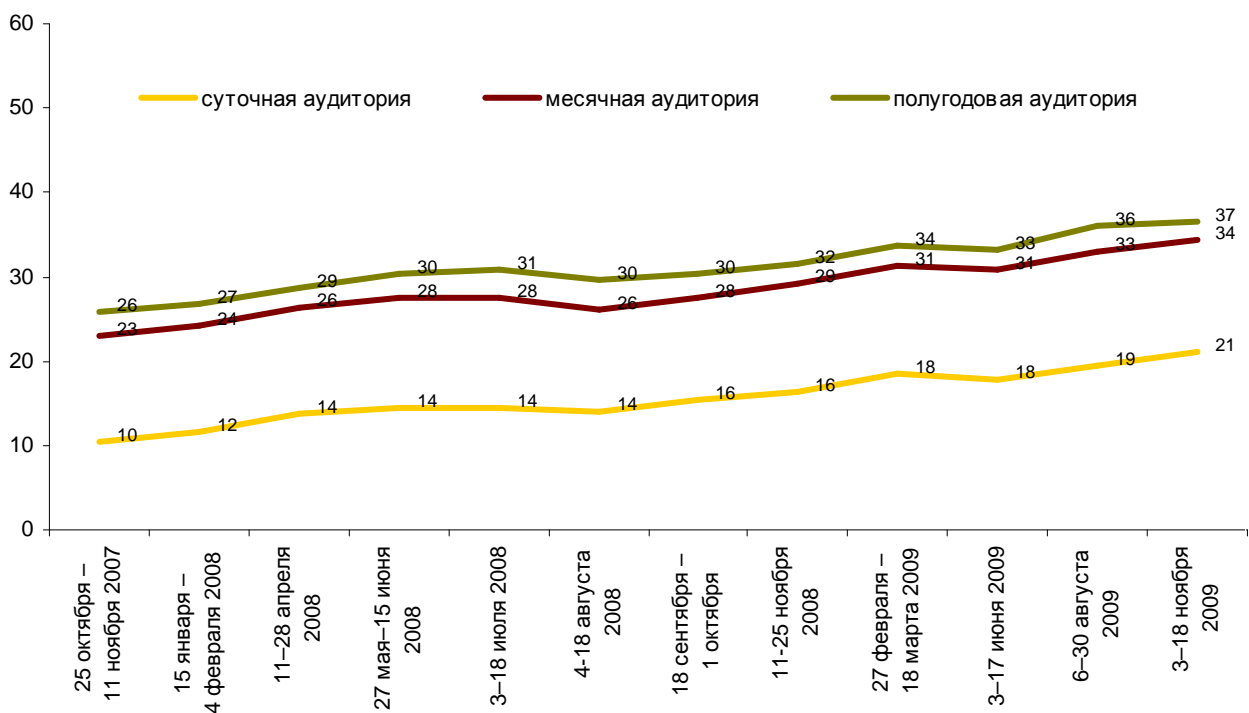


Проникновение интернета в регионы

Когда Вы лично последний раз пользовались интернетом?

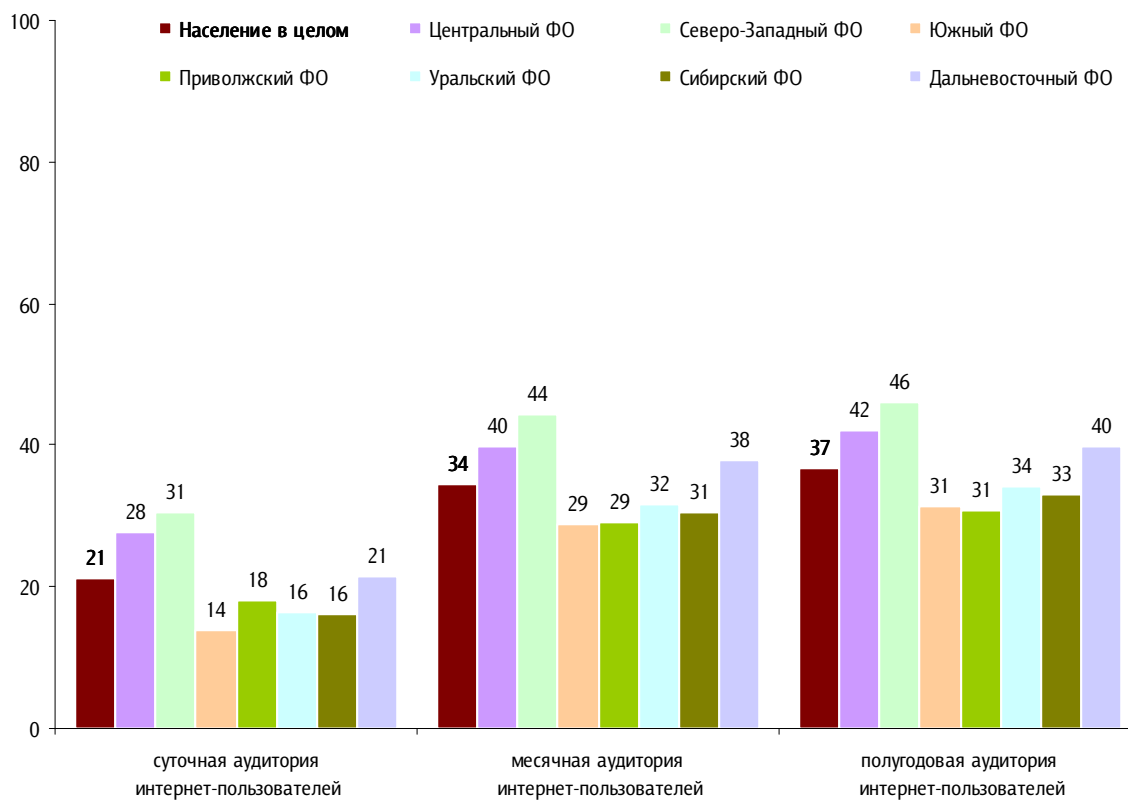


Динамика с 2007 г.

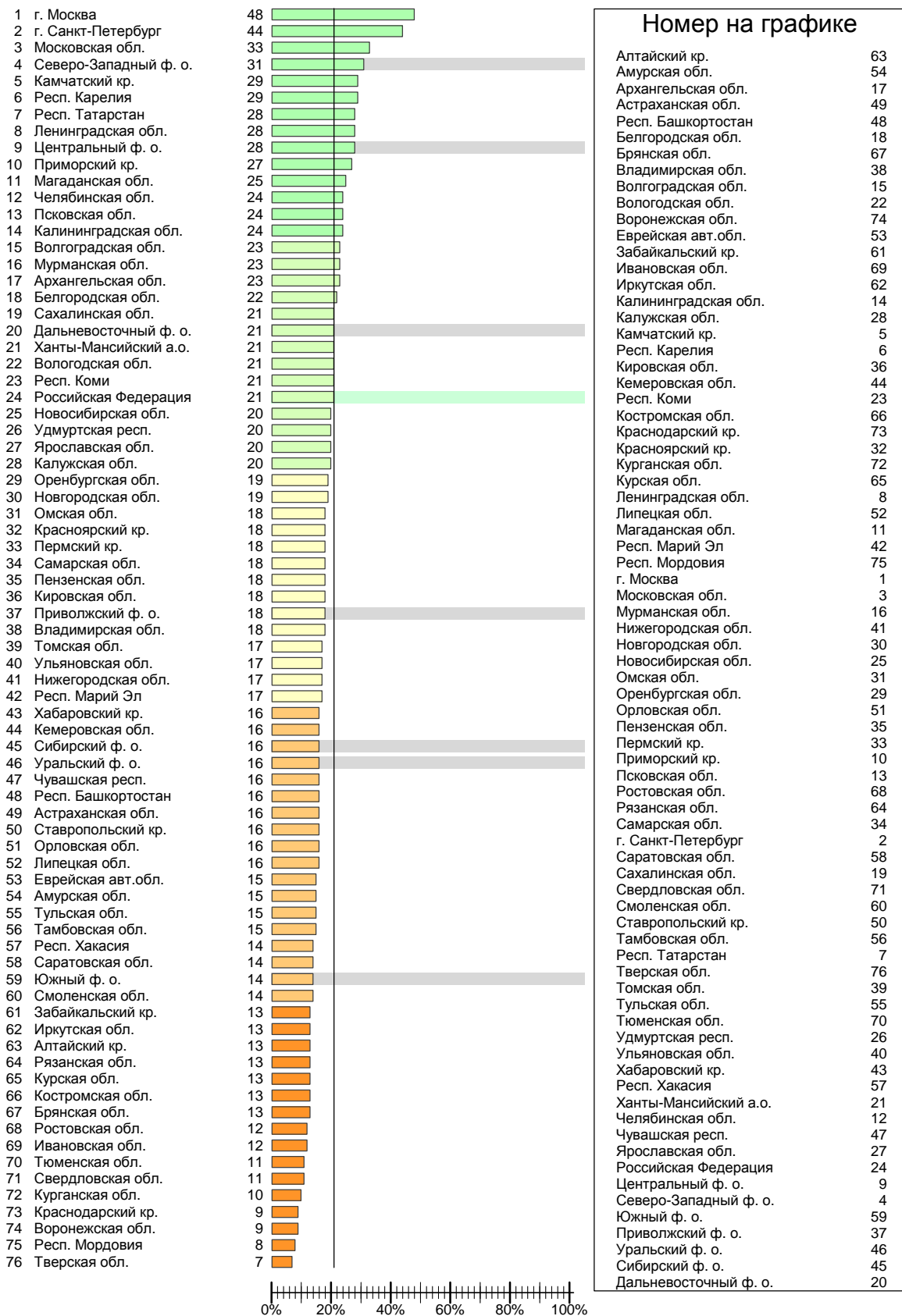


Распределение по федеральным округам

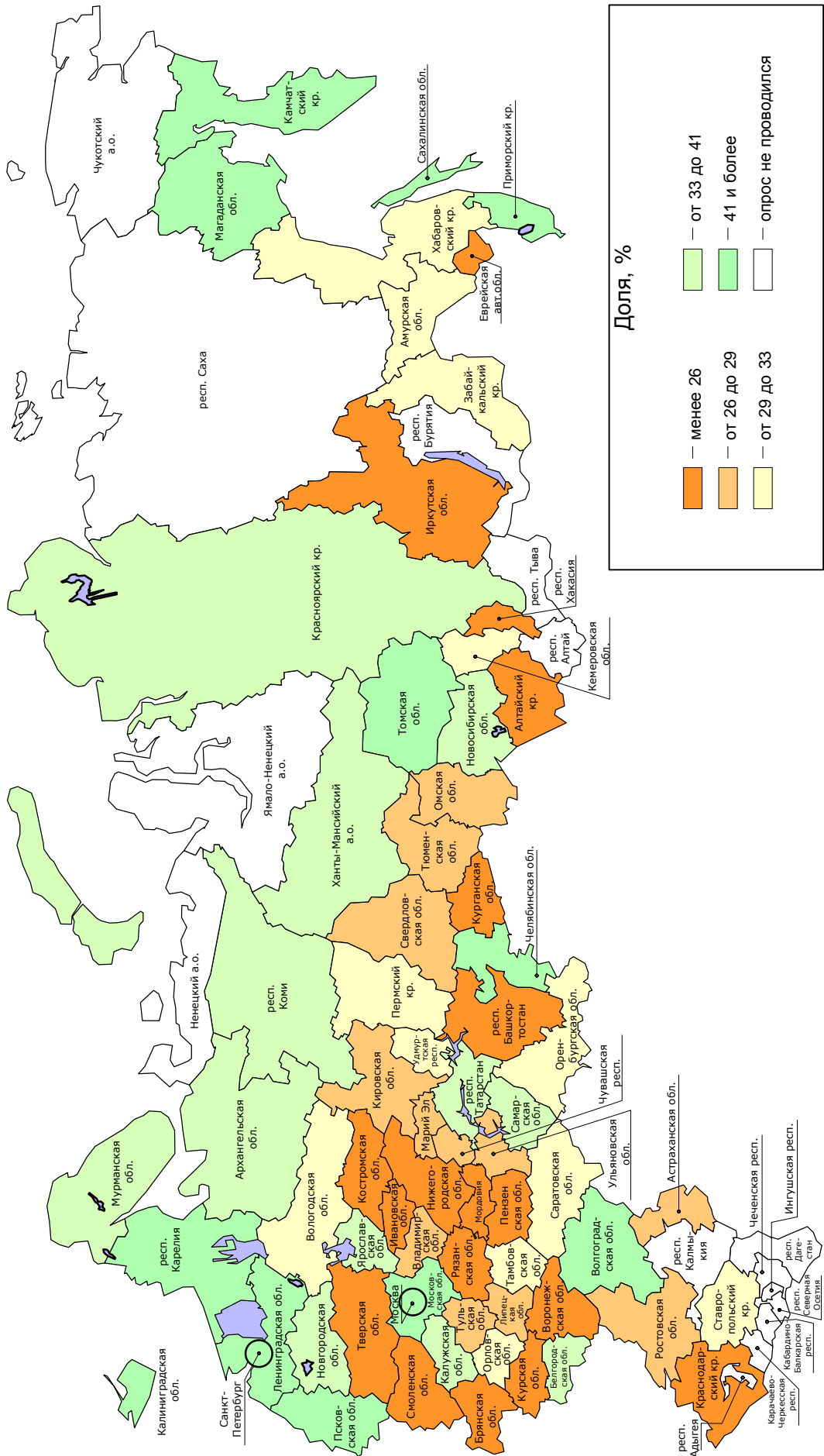
Когда Вы лично последний раз пользовались интернетом?



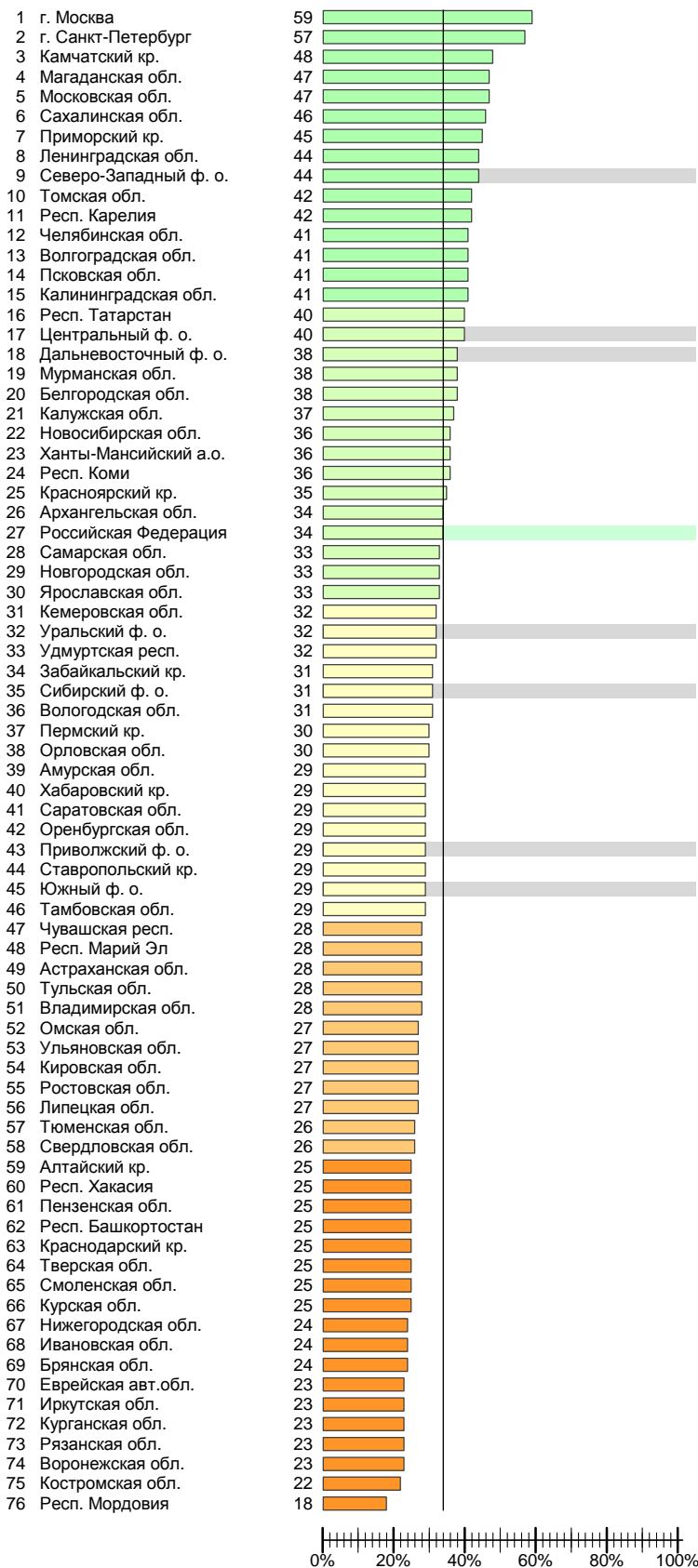
суточная аудитория интернет-пользователей



Месячная аудитория интернет-пользователей



месячная аудитория интернет-пользователей



Номер на графике

Алтайский кр.	59
Амурская обл.	39
Архангельская обл.	26
Астраханская обл.	49
Респ. Башкортостан	62
Белгородская обл.	20
Брянская обл.	69
Владимирская обл.	51
Волгоградская обл.	13
Вологодская обл.	36
Воронежская обл.	74
Еврейская авт. обл.	70
Забайкальский кр.	34
Ивановская обл.	68
Иркутская обл.	71
Калининградская обл.	15
Калужская обл.	21
Камчатский кр.	3
Респ. Карелия	11
Кировская обл.	54
Кемеровская обл.	31
Респ. Коми	24
Костромская обл.	75
Краснодарский кр.	63
Красноярский кр.	25
Курганская обл.	72
Курская обл.	66
Ленинградская обл.	8
Липецкая обл.	56
Магаданская обл.	4
Респ. Марий Эл	48
Респ. Мордовия	76
г. Москва	1
Московская обл.	5
Мурманская обл.	19
Нижегородская обл.	67
Новгородская обл.	29
Новосибирская обл.	22
Омская обл.	52
Оренбургская обл.	42
Орловская обл.	38
Пензенская обл.	61
Пермский кр.	37
Приморский кр.	7
Псковская обл.	14
Ростовская обл.	55
Рязанская обл.	73
Самарская обл.	28
г. Санкт-Петербург	2
Саратовская обл.	41
Сахалинская обл.	6
Свердловская обл.	58
Смоленская обл.	65
Ставропольский кр.	44
Тамбовская обл.	46
Респ. Татарстан	16
Тверская обл.	64
Томская обл.	10
Тульская обл.	50
Тюменская обл.	57
Удмуртская респ.	33
Ульяновская обл.	53
Хабаровский кр.	40
Респ. Хакасия	60
Ханты-Мансийский а. о.	23
Челябинская обл.	12
Чувашская респ.	47
Ярославская обл.	30
Российская Федерация	27
Центральный ф. о.	17
Северо-Западный ф. о.	9
Южный ф. о.	45
Приволжский ф. о.	43
Уральский ф. о.	32
Сибирский ф. о.	35
Дальневосточный ф. о.	18



Приложение 1

Распределение ответов по регионам



Приложение 1. Распределение ответов по регионам

Население в целом	Регионы Центрального ФО																												Регионы Северо-Западного ФО										Регионы Южного ФО					Регионы Приволжского ФО										Регионы Уральского ФО					Регионы Сибирского ФО					Регионы Дальневосточного ФО												
	Центральный федеральный округ	Белгородская область	Брянская область	Владимирская область	Воронежская область	Ивановская область	Калужская область	Костромская область	Курская область	Липецкая область	Московская область	Орловская область	Рязанская область	Смоленская область	Тамбовская область	Тверская область	Тульская область	Ярославская область	город Москва	Северо-Западный федеральный округ	Республика Карелия	Республика Коми	Архангельская область	Вологодская область	Калининградская область	Ленинградская область	Мурманская область	Новгородская область	Псковская область	город Санкт-Петербург	Южный федеральный округ	Краснодарский край	Ставропольский край	Астраханская область	Волгоградская область	Ростовская область	Приволжский федеральный округ	Республика Башкортостан	Республика Марий Эл	Республика Мордовия	Республика Татарстан	Удмуртская Республика	Чувашская Республика	Кировская область	Нижегородская область	Оренбургская область	Пензенская область	Самарская область	Саратовская область	Ульяновская область	Пермский край	Уральский федеральный округ	Курганская область	Свердловская область	Тюменская область	Челябинская область	Ханты-Мансийский автономный округ	Сибирский федеральный округ	Республика Хакасия	Алтайский край	Красноярский край	Иркутская область	Кемеровская область	Новосибирская область	Омская область	Томская область	Забайкальский край	Дальневосточный федеральный округ	Приморский край	Хабаровский край	Амурская область	Магаданская область	Сахалинская область	Еврейская автономная область	Камчатский край	
Доли групп	##	28	1	1	1	2	1	1	1	1	5	1	1	1	1	1	1	8	10	1	1	1	1	1	1	1	0	1	3	12	4	2	1	2	3	23	3	1	1	3	1	1	1	3	2	1	2	2	1	2	9	1	3	1	3	1	14	0	2	2	2	2	2	2	2	1	1	4	2	1	1	0	0	0	0	
Инновации																																																																												
Как Вы считаете, в вашем регионе внедряются или не внедряются инновации, передовые технологии?																																																																												
внедряются	40	36	55	32	26	27	25	65	37	27	53	25	21	26	38	35	32	44	36	43	39	29	35	40	52	32	36	27	30	37	43	38	35	36	43	37	43	43	56	45	28	48	45	34	49	34	49	30	43	24	34	52	44	30	37	41	58	43	40	36	34	44	27	46	44	43	55	34	41	33	55	33	44	54	35	36
не внедряются	25	29	22	39	26	31	40	11	28	32	17	37	39	28	44	36	46	26	25	21	26	33	33	28	23	21	27	28	29	41	20	24	25	19	18	35	22	23	14	20	8	13	39	24	27	27	30	20	23	37	35	14	20	28	20	11	21	18	25	24	29	27	32	14	22	18	26	39	28	36	16	32	33	20	27	30
затрудняюсь ответить	35	35	23	30	48	42	36	24	35	41	30	38	39	46	18	28	22	30	39	36	36	38	32	32	25	48	37	44	42	22	37	37	40	45	39	28	36	35	30	35	63	39	16	42	24	39	21	51	34	39	32	33	36	42	43	48	21	39	35	40	37	29	42	40	34	39	19	27	31	31	29	35	23	26	38	34
Как Вам кажется, руководство вашего региона делает что-нибудь или ничего не делает для внедрения инноваций, передовых технологий в регионе?																																																																												
делает	39	35	51	37	17	28	28	65	42	27	52	22	21	21	38	32	28	46	38	41	34	22	34	36	46	24	33	24	33	39	37	37	36	35	46	33	40	43	54	45	32	48	45	33	53	33	52	32	42	19	41	53	44	27	36	48	57	45	41	39	34	47	20	50	45	46	54	39	41	33	56	37	49	49	32	35
не делает	23	26	22	34	27	24	34	12	25	30	14	34	37	23	44	34	48	26	23	17	24	36	31	30	22	18	26	26	27	38	18	23	21	20	11	39	23	21	11	19	7	10	38	23	24	21	26	16	19	44	30	14	19	29	19	7	23	14	22	21	25	25	26	11	21	15	25	34	25	33	14	24	32	21	27	26
затрудняюсь ответить	38	39	27	29	55	49	39	23	32	42	33	45	42	56	18	34	24	28	39	41	42	42	35	34	32	58	41	50	40	23	45	40	43	46	43	28	38	37	35	36	61	41	17	44	23	45	22	51	39	38	29	33	37	45	44	45	20	41	37	40	41	28	53	39	33	38	21	28	34	35	30	40	19	30	41	39
По Вашему мнению, в вашем регионе есть современные предприятия, соответствующие мировому техническому уровню, или таких предприятий нет?																																																																												
есть	39	37	52	28	26	21	19	61	35	26	53	33	22	28	38	18	34	58	34	44	43	32	46	45	51	28	43	19	40	27	53	39	40	31	42	34	46	39	54	40	25	46	32	23	43	32	43	20	47	31	32	42	42	34	37	42	50	39	37	40	29	37	23	34	46	41	71	26	31	20	46	22	49	56	16	14
нет	28	29	19	47	33	42	48	17	35	33	19	31	41	22	43	43	45	19	27	22	23	35	32	27	22	17	25	36	23	50	13	28	22	36	27	42	22	28	13	30	25	17	53	39	35	30	38	28	26	32	39	22	20	27	16	10	25	24	29	32	29	38	32	23	26	19	18	44	39	50	22	41	34	22	48	56
затрудняюсь ответить	34	34	29	25	40	37	33	22	31	41	28	36	37	50	19	39	21	23	39	34	34	33	22	28	27	55	32	45	37	23	34	33	39	33	31	24	32	33	33	31	50	38	15	39	22	38	19	52	27	37	29	36	38	39	46	48	25	37	35	28	42	25	44	44	28	39	11	31	31	30	31	37	17	22	36	29
Одни люди любят перемены, новшества, охотно изобретают, экспериментируют – и в работе, и в повседневной жизни. Другие относятся к переменам, новшествам настороженно, не склонны изобретать новое, не любят экспериментов. Куда на этой шкале Вы поместили																																																																												
1 "остерегаюсь перемен, любых изменений"	13	11	8	15	11	10	12	19	14	9	9	10	10	12	10	24	5	14	18	8	13	15	12	17	9	10	10	15	19	12	14	13	16	12	10	12	12	14	18	13	19	3	13	14	21	17	15	10	15	14	17	9	14	14	14	17	15	5	13	11	11	13	26	15	8	10	9	10	10	9	9	13	10	12	9	15
2	15	15	13	12	17	18	16	10	11	15	15	14	23	19	14	10	16	18	17	14	11	16	14	9	15	12	11	12	9	14	9	14	17	15	13	9	13	16	26	11	23	4	18	16	12	16	14	25	14	21	14	10	15	18	14	10	17	11	17	16	23	13	23	14	19	12	11	10	13	13	17	10	12	14	8	11
3	16	16	17	17	15	21	14	12	15	27	20	9	19	18	21	16	24	17	12	16	15	15	14	12	18	17	18	15	11	20	14	18	19	15	15	19	19	15	16	12	20	12	14	22	17	14	18	13	13	14	15	15	14	13	15	7	14	17	15	16	15	12	16	12	19	12	19	26	16	17	17	14	20	18	16	15
4	24	25	27	29	25	23	25	28	22	18	24	27	24	20	22	25	26	25	21	26	27	22	29	29	29	24	30	30	25	26	22	20	23	20	26	22	24	13	30	17	37	19	25	23	26	25	21	24	20	22	30	25	26	25	27	22	33	23	29	24	24	17	23	22	24	23	26	25	22	26	26	29	27	28	23	
5	17	17	15	16	13	15	19	17	16	17	16	21	12	12	21	12	23	15	14	18	16	15	14	12	18	18	18	16	15	15	17	17	15	18	15	18	15	18	15	24	16	12	12	13	17	15	21	15	13	18	16	13	16	14	17	19	16	14	15	20	8	16	17	16	24	16	18	19	18	18	13	16	18	20		
6	10	10	12	6	13	8	8	5	10	10	9	12	10	10	7	8	6	10	11	10	10	10	9	7	7	13	6	7	9	13	10	9	12	9	10	10	9	7	8	6	10	11	6	7	10	9	12	8	12	9	8	9	10	10	9	7	10	10	7	8	11	4	13	11	11	10	7	10	14	9	8	8	7	6	7	
7 "жить не могу без новшеств, экспериментов"	6	7	8	5	5	6	6	9	12	4	7	7	2	8	5	4	1	2	8	9	7	7	7	11	4	7	6	6	9	5	6	6	4	5	17	6	6	6	5	8	1	9	9	4	8	4	3	4	5	4	9	9	7	6	6	16	7	5	7	8	3	7	5	8	5	15	4	5	7	6	5	11	8	7	13	9

Доли групп	##	Регионы Центрального ФО																			Регионы Северо-Западного ФО							Регионы Южного ФО					Регионы Приволжского ФО										Регионы Уральского ФО				Регионы Сибирского ФО						Регионы Дальневосточного ФО																							
		Центральный федеральный округ																			Северо-Западный федеральный округ							Южный федеральный округ					Приволжский федеральный округ										Уральский федеральный округ				Сибирский федеральный округ						Дальневосточный федеральный округ																							
		Белгородская область	Брянская область	Владимирская область	Воронежская область	Ивановская область	Калужская область	Костромская область	Курская область	Липецкая область	Московская область	Орловская область	Рязанская область	Смоленская область	Тамбовская область	Тверская область	Тульская область	Ярославская область	город Москва	Республика Карелия	Республика Коми	Архангельская область	Вологодская область	Калининградская область	Ленинградская область	Мурманская область	Новгородская область	Псковская область	город Санкт-Петербург	Краснодарский край	Ставропольский край	Астраханская область	Волгоградская область	Ростовская область	Республика Башкортостан	Республика Марий Эл	Республика Мордовия	Республика Татарстан	Удмуртская Республика	Чувашская Республика	Кировская область	Нижегородская область	Оренбургская область	Пензенская область	Самарская область	Саратовская область	Ульяновская область	Пермский край	Курганская область	Свердловская область	Тюменская область	Челябинская область	Ханты-Мансийский автономный округ	Республика Хакасия	Алтайский край	Красноярский край	Иркутская область	Кемеровская область	Новосибирская область	Омская область	Томская область	Забайкальский край	Приморский край	Хабаровский край	Амурская область	Магаданская область	Сахалинская область	Еврейская автономная область	Камчатский край							
		28	1	1	1	2	1	1	1	1	5	1	1	1	1	1	1	8	10	1	1	1	1	1	1	0	1	3	12	4	2	1	2	3	23	3	1	1	3	1	1	1	1	3	2	1	2	2	2	1	2	9	1	3	1	3	1	14	0	2	2	2	2	2	2	2	1	1	4	2	1	1	0	0	0	0

Бизнес

Как Вы считаете, в вашем регионе условия для развития малого бизнеса благоприятные или неблагоприятные?

благоприятные	30	24	42	43	22	20	28	35	26	27	35	22	16	20	34	27	30	32	22	16	27	25	28	31	43	23	26	28	33	27	21	30	32	31	35	29	28	36	54	35	30	43	34	21	39	21	43	26	38	25	29	41	31	26	23	27	45	26	31	39	32	38	21	30	29	22	53	34	35	29	45	34	49	39	34	26
неблагоприятные	37	42	35	35	42	46	37	30	46	39	37	42	39	34	44	39	48	37	42	48	42	42	35	32	32	39	31	36	54	50	34	25	34	33	41	40	31	20	30	13	21	48	36	40	29	41	34	27	47	37	31	34	35	33	35	35	30	36	27	33	38	42	33	39	37	24	35	33	39	24	32	36	34	33	30	
затрудняюсь ответить	34	34	23	22	35	33	34	35	28	34	28	37	44	46	22	34	22	31	35	36	32	32	29	34	25	46	36	41	32	19	29	36	44	35	32	30	32	33	26	35	57	36	18	43	21	50	16	41	35	28	34	28	36	39	44	38	20	44	33	35	35	25	37	37	32	41	23	31	32	32	31	33	15	27	33	44

Скажите, пожалуйста, у Вас есть собственный бизнес или его нет? И если нет, то Вы в принципе хотели бы или не хотели бы иметь свой собственный бизнес?


есть собственный бизнес	4	3	4	3	3	4	3	4	3	1	3	4	2	2	2	4	2	1	6	4	4	3	3	3	4	3	3	1	3	5	4	5	6	6	7	3	4	3	3	3	3	3	3	5	3	3	2	6	2	2	3	3	5	3	3	3	4	5	2	3	4	4	3	3	2	4	3	2	4	5	4	6	2	4	10	3	4
хотел(-а) бы	24	24	27	28	26	21	23	31	23	26	24	28	15	21	16	21	18	20	22	25	21	24	20	23	24	22	22	19	22	23	20	21	17	26	30	25	18	26	29	28	17	28	24	29	24	24	25	19	26	25	27	26	23	21	25	33	19	19	26	32	23	29	22	29	24	32	25	21	24	25	19	30	26	28	35	15	
не хотел(-а) бы	67	68	62	67	68	69	74	63	72	71	71	64	71	72	75	70	77	76	69	68	69	65	72	65	66	60	69	69	72	68	74	68	71	66	54	66	69	68	66	66	70	65	70	64	72	72	66	74	66	68	68	66	66	71	65	59	67	69	64	56	69	59	70	64	66	62	62	62	58	53	68	65	60	46	57	56	
затрудняюсь ответить	5	4	7	2	3	7	1	2	1	2	2	4	12	4	7	6	3	2	4	4	6	7	4	10	7	15	6	11	2	4	2	6	6	1	10	6	8	3	2	3	10	4	1	3	2	2	3	4	6	4	1	4	7	6	7	4	9	10	7	9	4	10	4	5	6	4	11	12	13	18	8	4	9	17	5	25	

Вы планируете или не планируете открыть, создать свой собственный бизнес? И если планируете, то примерно когда – в ближайший год, в ближайшие два-три года или позже? (Вопрос задавался заявившим, что они хотели бы иметь свой бизнес.)

не планирую	12	12	19	16	12	13	12	16	11	19	17	12	7	13	7	10	10	9	10	10	10	9	7	12	11	4	9	10	16	14	10	10	7	13	6	14	10	13	15	13	14	15	9	16	13	13	11	12	10	13	12	11	11	8	15	14	9	6	13	18	8	15	13	16	11	16	9	8	13	15	10	17	12	13	23	7
в ближайший год	2	1	1	0	2	0	3	2	2	0	1	1	1	1	0	2	0	1	1	2	1	2	1	1	1	1	2	0	1	0	2	2	2	2	3	1	1	2	3	2	1	3	3	1	1	2	1	1	2	2	3	2	3	2	3	2	3	2	2	2	2	1	1	1	1	1	2	1	1	1	2	1				
в ближайшие два-три года	3	3	2	4	4	2	3	4	3	1	2	3	2	2	1	2	2	3	3	3	3	3	3	2	2	5	4	2	2	1	2	2	2	2	8	3	2	4	3	6	1	4	6	3	4	3	5	2	3	3	5	4	2	3	2	3	3	4	4	1	3	5	4	3	2	3	3	2	4	4	3	4	3			
позже, чем через три года	5	6	4	7	6	4	4	7	4	3	4	8	3	3	5	3	5	6	4	6	4	5	5	4	5	6	4	4	3	4	3	4	2	5	7	4	5	5	6	6	0	4	5	7	4	4	6	3	4	5	4	6	4	3	2	5	4	7	5	4	3	4	4	6	3	7	8	5	3	2	2	5	4	3	4	1
затрудняюсь ответить	3	3	2	1	3	2	1	2	3	2	1	4	3	2	3	4	1	2	3	3	3	6	4	3	4	5	2	3	1	3	3	3	3	4	5	3	1	2	2	1	2	2	1	2	2	1	2	2	1	2	4	4	4	6	2	3	3	5	6	4	2	2	3	3	4	5	4	4	3	3	6	8	1	4		

Приложение 2

Распределение ответов по социально-демографическим группам



Приложение 2. Распределение ответов по социально-демографическим группам

	Население в целом	Электораты				Группы занятости			Пол		Возраст						Образование				Доход					Группы по доходу				Тип населенного пункта							
		"Единая Россия"	КПРФ	ЛДПР	"Справедливая Россия"	наемные работники	неработающие пенсионеры	безработные	мужской	женский	18-24 года	25-30 лет	31-40 лет	41-50 лет	51-60 лет	61-70 лет	старше 70 лет	ниже среднего	среднее общее	среднее специальное	высшее	до 3000 руб.	3001-5000 руб.	5001-7000 руб.	7001-10000 руб.	более 10000 руб.	низкий	средний	выше среднего	высокий	Москва	Санкт-Петербург	город 1 млн и более	город от 250 тыс. до 1 млн	города от 50 до 250 тыс.	города менее 50 тыс., ПГТ	село
Доли групп	100	49	9	6	4	50	26	10	46	54	14	13	17	18	18	10	9	10	31	41	18	14	25	20	14	11	48	35	15	3	8	3	8	20	19	18	25
Инновации																																					
Как Вы считаете, в вашем регионе внедряются или не внедряются инновации, передовые технологии?																																					
внедряются	40	47	<u>30</u>	40	39	46	<u>25</u>	36	41	38	53	50	44	40	36	<u>26</u>	<u>19</u>	<u>22</u>	37	42	49	<u>34</u>	35	39	44	51	<u>32</u>	44	51	56	43	43	47	43	38	36	37
не внедряются	25	21	30	33	29	28	21	26	30	21	22	25	28	28	27	23	<u>17</u>	<u>16</u>	24	26	30	25	26	24	25	27	25	25	26	25	21	20	22	24	28	29	24
затрудняюсь ответить	35	32	40	<u>27</u>	32	<u>27</u>	54	38	<u>29</u>	40	<u>25</u>	<u>25</u>	<u>28</u>	32	37	50	64	62	39	32	<u>21</u>	41	39	37	30	<u>22</u>	43	31	<u>23</u>	<u>19</u>	36	37	31	33	34	36	39
Как Вам кажется, руководство вашего региона делает что-нибудь или ничего не делает для внедрения инноваций, передовых технологий в регионе?																																					
делает	39	47	<u>29</u>	39	39	43	<u>27</u>	35	39	39	50	47	42	40	35	<u>28</u>	<u>22</u>	<u>24</u>	37	40	47	35	35	40	42	47	<u>32</u>	43	47	57	41	37	46	42	36	36	37
не делает	23	19	28	29	26	26	19	24	27	19	19	24	26	26	25	20	<u>16</u>	<u>16</u>	21	25	26	24	24	22	23	24	23	23	23	21	<u>17</u>	<u>18</u>	20	23	26	27	22
затрудняюсь ответить	38	34	42	<u>33</u>	35	<u>31</u>	54	41	34	42	<u>31</u>	<u>29</u>	<u>32</u>	35	40	52	61	60	41	35	<u>27</u>	41	41	38	35	<u>29</u>	45	34	<u>29</u>	<u>23</u>	41	45	34	35	38	38	41
По Вашему мнению, в вашем регионе есть современные предприятия, соответствующие мировому техническому уровню, или таких предприятий нет?																																					
есть	39	43	<u>33</u>	41	43	43	<u>28</u>	37	42	35	46	45	45	39	34	<u>31</u>	<u>24</u>	<u>25</u>	36	40	47	<u>33</u>	<u>33</u>	38	42	55	<u>31</u>	41	53	57	44	53	44	38	38	36	36
нет	28	26	30	33	25	30	24	28	30	25	27	29	28	31	30	25	<u>20</u>	<u>20</u>	27	29	30	29	29	27	28	25	28	28	25	27	<u>22</u>	<u>13</u>	26	32	30	29	27
затрудняюсь ответить	34	32	37	<u>26</u>	32	<u>27</u>	48	34	<u>27</u>	39	<u>27</u>	<u>26</u>	<u>28</u>	31	36	44	57	55	37	31	<u>23</u>	38	38	36	30	<u>21</u>	41	30	<u>21</u>	<u>17</u>	34	34	31	30	33	35	37

	Население в целом	Электораты				Группы занятости			Пол		Возраст						Образование				Доход					Группы по доходу				Тип населенного пункта										
		"Единая Россия"	КПРФ	ЛДПР	"Справедливая Россия"	наемные работники	неработающие пенсионеры	безработные	мужской	женский	18–24 года	25–30 лет	31–40 лет	41–50 лет	51–60 лет	61–70 лет	старше 70 лет	ниже среднего	среднее общее	среднее специальное	высшее	до 3000 руб	3001–5000 руб.	5001–7000 руб.	7001–10000 руб.	более 10000 руб.	низкий	средний	выше среднего	высокий	Москва	Санкт-Петербург	город 1 млн и более	город от 250 тыс. до 1 млн	города от 50 до 250 тыс.	города менее 50 тыс., ПГТ	село			
Доли групп	100	49	9	6	4	50	26	10	46	54	14	13	17	18	18	10	9	10	31	41	18	14	25	20	14	11	48	35	15	3	8	3	8	20	19	18	25			
<p>Одни люди любят перемены, новшества, охотно изобретают, экспериментируют – и в работе, и в повседневной жизни. Другие относятся к переменам, новшествам настороженно, не склонны изобретать новое, не любят экспериментов. Куда на этой шкале Вы поместили бы себя?</p>																																								
1 "остерегаюсь перемен, любых изменений"	13	11	18	9	15	8	25	11	10	15	3	5	9	10	15	21	32	27	13	11	7	14	16	14	11	7	17	10	7	6	8	14	11	13	11	13	15			
2	15	14	20	11	15	11	24	15	12	17	6	9	11	14	18	23	27	25	16	14	10	17	17	16	13	9	19	12	9	5	14	9	14	14	14	14	17			
3	16	15	18	14	16	16	17	17	15	16	11	12	16	18	18	18	15	16	16	16	13	17	18	15	15	14	17	16	12	11	16	14	14	16	14	16	17			
4	24	25	20	28	21	28	18	25	26	23	26	27	28	28	23	19	14	16	24	25	27	22	23	24	25	28	22	27	27	25	26	26	26	24	25	25	23			
5	17	18	13	17	17	19	8	17	18	15	25	24	20	16	13	9	7	8	16	18	21	15	15	16	17	22	13	18	23	22	18	17	19	17	19	16	15			
6	10	10	7	12	9	11	4	9	10	9	19	14	10	8	6	5	3	4	9	10	13	8	8	9	12	12	7	11	13	15	10	13	10	9	11	9	8			
7 "жить не могу без новшеств, экспериментов"	6	7	4	10	6	7	4	7	7	6	11	9	7	6	5	5	2	4	6	7	9	6	5	5	7	9	5	7	9	15	9	6	6	7	6	6	5			

	Население в целом	Электораты				Группы занятости			Пол		Возраст						Образование				Доход					Группы по доходу				Тип населенного пункта							
		"Единая Россия"	КПРФ	ЛДПР	"Справедливая Россия"	наемные работники	неработающие пенсионеры	безработные	мужской	женский	18–24 года	25–30 лет	31–40 лет	41–50 лет	51–60 лет	61–70 лет	старше 70 лет	ниже среднего	среднее общее	среднее специальное	высшее	до 3000 руб.	3001–5000 руб.	5001–7000 руб.	7001–10000 руб.	более 10000 руб.	низкий	средний	выше среднего	высокий	Москва	Санкт-Петербург	город 1 млн и более	город от 250 тыс. до 1 млн	города от 50 до 250 тыс.	города менее 50 тыс., ПГТ	село
Доли групп	100	49	9	6	4	50	26	10	46	54	14	13	17	18	18	10	9	10	31	41	18	14	25	20	14	11	48	35	15	3	8	3	8	20	19	18	25

Народные прогнозы

Как Вы считаете, что позитивное будет происходить в нашей области (крае, республике) в ближайшие несколько месяцев? (Карточка, любое число ответов.)

Позитивные ожидания

малый бизнес будет развиваться	40	48	32	41	43	43	30	40	41	40	53	47	44	39	36	33	24	28	41	41	46	38	38	40	44	47	34	44	48	56	37	39	44	42	40	40	41
экономический кризис пойдет на спад	37	44	26	35	37	39	29	32	38	36	48	45	39	35	31	30	28	27	36	38	42	29	32	37	42	52	29	41	51	53	40	47	39	39	36	35	35
инновационные технологии будут распространяться	36	43	26	37	39	41	23	32	38	35	51	46	41	35	31	26	17	20	35	37	47	30	31	37	42	50	28	41	49	57	41	47	42	39	35	31	34
состояние экономики улучшится	34	42	22	33	32	36	27	29	34	33	45	41	36	30	28	28	26	24	33	34	38	26	30	35	38	46	26	38	46	51	35	44	36	35	32	31	33
потребительский спрос вырастет	25	31	17	26	23	27	18	24	26	25	36	32	28	23	21	20	15	17	26	25	28	22	22	24	28	35	19	28	35	48	26	30	28	26	24	25	25
безработица будет уменьшаться	22	27	15	19	22	23	17	18	22	21	32	28	22	19	17	19	15	14	21	22	26	15	17	21	26	35	15	25	34	36	26	34	25	23	21	18	20
доходы населения вырастут	21	27	14	19	18	21	18	18	22	21	32	26	21	18	17	18	16	18	21	21	24	16	18	22	24	32	15	24	31	39	20	33	24	22	20	20	21
цены на жилье снизятся	14	16	11	15	12	15	8	13	14	13	19	16	16	13	12	9	6	8	12	14	17	11	11	13	15	19	10	15	19	28	11	8	17	14	14	14	13
цены на товары, продукты и услуги снизятся	7	10	4	6	6	7	5	6	7	7	12	9	7	6	6	6	5	5	7	8	7	5	6	7	7	11	5	8	10	17	4	9	7	7	7	7	8

	Население в целом	Электораты				Группы занятости			Пол		Возраст						Образование				Доход					Группы по доходу				Тип населенного пункта							
		"Единая Россия"	КПРФ	ЛДПР	"Справедливая Россия"	наемные работники	неработающие пенсионеры	безработные	мужской	женский	18-24 года	25-30 лет	31-40 лет	41-50 лет	51-60 лет	61-70 лет	старше 70 лет	ниже среднего	среднее общее	среднее специальное	высшее	до 3000 руб	3001-5000 руб.	5001-7000 руб.	7001-10000 руб.	более 10000 руб.	низкий	средний	выше среднего	высокий	Москва	Санкт-Петербург	город 1 млн и более	город от 250 тыс. до 1 млн	города от 50 до 250 тыс.	города менее 50 тыс., ПГТ	село
Доли групп	100	49	9	6	4	50	26	10	46	54	14	13	17	18	18	10	9	10	31	41	18	14	25	20	14	11	48	35	15	3	8	3	8	20	19	18	25
Негативные ожидания																																					
цены на товары, продукты и услуги вырастут	82	80	88	84	85	82	82	85	81	82	<u>75</u>	80	82	85	84	84	80	82	81	82	83	85	85	83	81	77	85	80	<u>76</u>	<u>73</u>	83	<u>77</u>	83	82	81	83	81
цены на жилье вырастут	67	67	70	71	70	68	66	70	67	67	65	68	68	69	69	68	<u>62</u>	64	68	68	66	71	69	69	67	64	70	66	63	<u>58</u>	68	73	66	69	68	69	64
безработица будет расти	58	54	67	64	63	58	58	66	59	57	<u>49</u>	54	61	63	64	56	<u>53</u>	58	58	58	56	68	63	57	54	<u>48</u>	66	53	<u>46</u>	<u>51</u>	56	<u>38</u>	57	57	60	61	59
доходы населения снизятся	55	<u>50</u>	64	61	61	56	54	59	55	55	<u>43</u>	50	57	61	61	56	51	52	54	56	55	62	60	54	52	<u>46</u>	61	52	<u>45</u>	<u>38</u>	53	<u>40</u>	59	56	57	55	54
потребительский спрос снизится	48	44	56	51	56	50	48	50	48	48	<u>39</u>	45	49	53	54	49	<u>43</u>	<u>42</u>	47	50	51	52	51	48	47	45	53	46	<u>42</u>	<u>38</u>	51	<u>38</u>	53	50	50	47	45
состояние экономики ухудшится	38	<u>32</u>	50	44	42	38	37	44	39	36	<u>30</u>	35	37	43	44	37	<u>31</u>	33	37	39	39	44	41	37	35	33	43	34	<u>30</u>	<u>29</u>	33	<u>27</u>	41	39	39	39	37
экономический кризис будет нарастать	35	31	45	40	38	35	35	41	36	34	<u>28</u>	32	35	39	40	36	<u>29</u>	32	35	36	36	42	39	35	32	<u>29</u>	41	32	<u>26</u>	<u>29</u>	<u>27</u>	<u>25</u>	40	36	36	36	35
малый бизнес не будет развиваться	26	22	29	33	28	28	22	29	29	23	24	29	28	28	27	22	<u>18</u>	<u>18</u>	24	27	32	27	26	24	24	30	27	24	26	27	30	27	27	27	25	26	23
инновационные технологии не будут распространяться	21	18	25	28	23	23	19	24	25	19	18	22	23	24	23	19	<u>16</u>	<u>15</u>	19	23	26	24	22	21	20	21	23	21	19	21	<u>16</u>	<u>13</u>	22	22	22	25	21

	Население в целом	Электораты				Группы занятости			Пол		Возраст						Образование				Доход					Группы по доходу				Тип населенного пункта							
		"Единая Россия"	КПРФ	ЛДПР	"Справедливая Россия"	наемные работники	неработающие пенсионеры	безработные	мужской	женский	18–24 года	25–30 лет	31–40 лет	41–50 лет	51–60 лет	61–70 лет	старше 70 лет	ниже среднего	среднее общее	среднее специальное	высшее	до 3000 руб.	3001–5000 руб.	5001–7000 руб.	7001–10000 руб.	более 10000 руб.	низкий	средний	выше среднего	высокий	Москва	Санкт-Петербург	город 1 млн и более	город от 250 тыс. до 1 млн	города от 50 до 250 тыс.	города менее 50 тыс., ПГТ	село
Доли групп	100	49	9	6	4	50	26	10	46	54	14	13	17	18	18	10	9	10	31	41	18	14	25	20	14	11	48	35	15	3	8	3	8	20	19	18	25

Бизнес

Как Вы считаете, в вашем регионе условия для развития малого бизнеса благоприятные или неблагоприятные?

благоприятные	30	36	25	30	26	32	23	29	31	29	40	34	32	29	28	24	18	22	31	31	30	29	28	30	32	33	25	33	34	46	16	21	31	30	31	31	33
неблагоприятные	37	33	35	47	39	40	26	42	41	33	38	43	42	41	34	27	21	23	34	38	46	37	35	34	36	44	36	36	42	37	48	50	36	39	35	35	31
затрудняюсь ответить	34	31	40	23	34	28	51	29	29	38	22	23	26	30	38	49	61	55	35	31	24	34	37	36	32	23	39	31	24	18	36	29	33	31	34	33	35

Скажите, пожалуйста, у Вас есть собственный бизнес или его нет? И если нет, то Вы в принципе хотели бы или не хотели бы иметь свой собственный бизнес?

есть собственный бизнес	4	3	2	5	3	2	0	1	5	2	2	5	6	6	3	1	0	1	3	4	6	2	2	2	4	8	2	4	8	14	4	4	4	4	4	3	3
хотел(-а) бы	24	26	13	34	18	28	5	38	28	21	53	43	30	20	11	3	1	10	24	24	31	27	20	19	24	29	20	26	30	29	25	20	27	25	26	23	22
не хотел(-а) бы	67	65	80	55	74	64	92	55	61	72	37	46	58	69	82	93	96	85	68	67	57	66	74	74	67	59	73	64	56	53	68	74	63	65	64	68	70
затрудняюсь ответить	5	5	5	5	4	6	3	6	6	5	7	6	6	6	5	3	3	4	5	6	5	5	4	4	5	5	5	6	5	4	4	2	6	5	6	6	5

Вы планируете или не планируете открыть, создать свой собственный бизнес? И если планируете, то примерно когда – в ближайший год, в ближайшие два-три года или позже? (Вопрос задавался тем, кто хотел бы открыть собственный бизнес.)

не планирую	12	13	7	15	10	14	3	18	13	11	22	19	15	12	7	2	1	5	12	12	14	15	11	9	12	11	11	13	13	7	10	10	13	12	13	12	11
в ближайший год	2	2	1	3	1	2	0	4	2	1	2	4	3	2	1	0	0	1	2	2	2	2	1	1	1	3	1	2	3	4	2	2	2	2	1	1	2
в ближайшие два-три года	3	3	2	5	2	3	0	5	4	2	7	6	4	2	1	0	0	1	2	3	5	3	2	3	3	5	2	4	4	6	3	2	4	4	3	3	2
позже, чем через три года	5	6	2	8	3	5	0	6	5	4	16	9	4	2	0	0	0	1	5	4	7	5	4	3	4	7	3	5	7	7	6	3	4	5	5	5	4
затрудняюсь ответить	3	3	1	3	2	3	1	5	4	2	6	5	4	3	1	0	0	1	3	3	4	3	2	2	3	4	2	3	4	5	3	3	3	3	4	2	3

Как Вы думаете, Ваш бизнес (бизнес, который Вы планируете открыть) можно или нельзя считать новаторским, инновационным? (Вопрос задавался тем, кто планирует открыть собственный бизнес в ближайшие три года.)

можно	3	4	2	4	1	3	0	3	4	2	8	6	4	2	1	0	0	1	3	3	6	3	2	2	4	7	2	3	6	10	5	2	4	4	3	3	2
нельзя	10	10	6	16	8	10	1	13	12	7	17	18	14	9	4	1	0	3	9	10	14	9	7	8	10	15	7	11	16	18	10	11	10	11	11	9	9
затрудняюсь ответить	3	3	1	3	2	3	0	5	4	2	8	5	3	2	1	0	0	2	3	2	4	3	2	2	2	4	2	3	4	7	3	1	3	3	3	3	3

	Население в целом	Электораты				Группы занятости			Пол		Возраст						Образование				Доход					Группы по доходу				Тип населенного пункта							
		"Единая Россия"	КПРФ	ЛДПР	"Справедливая Россия"	наемные работники	неработающие пенсионеры	безработные	мужской	женский	18-24 года	25-30 лет	31-40 лет	41-50 лет	51-60 лет	61-70 лет	старше 70 лет	ниже среднего	среднее общее	среднее специальное	высшее	до 3000 руб	3001-5000 руб.	5001-7000 руб.	7001-10000 руб.	более 10000 руб.	низкий	средний	выше среднего	высокий	Москва	Санкт-Петербург	город 1 млн и более	город от 250 тыс. до 1 млн	города от 50 до 250 тыс.	города менее 50 тыс., ПГТ	село
Доли групп	100	49	9	6	4	50	26	10	46	54	14	13	17	18	18	10	9	10	31	41	18	14	25	20	14	11	48	35	15	3	8	3	8	20	19	18	25

Интернет

Приходилось ли Вам лично пользоваться интернетом на работе, дома или где-либо еще? Если да, то где именно Вам приходилось им пользоваться? (Любое число ответов.)

нет, не приходилось	62	60	80	52	65	50	95	65	57	65	25	35	47	64	82	93	99	93	71	61	28	77	75	68	56	29	77	56	32	25	37	41	56	58	57	67	77
дома	30	31	16	38	26	38	4	26	34	27	58	51	42	29	13	5	1	4	22	30	59	15	18	24	35	60	16	34	59	64	59	56	37	34	33	23	14
по месту работы	12	13	8	14	15	21	1	4	13	12	14	23	18	15	8	3	1	1	4	12	35	5	7	10	15	31	6	13	28	27	30	15	15	14	12	10	6
у друзей, знакомых	4	5	1	7	3	5	1	5	5	3	14	9	4	2	1	0	0	1	5	4	6	3	3	3	4	7	3	5	7	8	4	7	4	4	5	5	3
в любом месте (с помощью услуг сотовой связи)	3	4	1	5	2	4	0	4	5	2	12	6	3	1	0	0	0	2	4	3	5	2	2	2	4	6	2	4	6	8	5	5	2	4	4	4	3
в институте, в высшем учебном заведении	2	2	1	2	1	1	0	1	2	2	9	2	1	0	0	0	0	0	2	1	4	1	1	1	1	3	1	2	3	7	2	3	2	2	2	1	1
в интернет-кафе	1	2	0	2	1	1	0	1	2	1	5	2	1	0	0	0	0	0	1	1	3	1	1	1	1	3	1	1	3	4	2	4	1	1	2	1	1
в школе, в среднем учебном заведении	1	2	0	1	1	1	0	1	1	1	6	1	0	0	0	0	0	1	2	1	1	1	1	1	1	1	1	1	1	3	1	1	1	1	2	1	1
в других местах	1	1	0	0	0	1	0	1	1	0	1	1	1	0	0	0	0	0	0	0	1	0	0	0	0	1	0	1	1	2	1	1	0	1	1	0	0
затрудняюсь ответить	0	0	0	0	0	0	0	0	0	0	0	0	0	0	0	0	0	0	0	0	0	0	0	0	0	0	0	0	0	0	0	0	0	0	0	0	0

Когда Вы лично в последний раз пользовались интернетом?

суточная аудитория интернет-пользователей	21	21	11	27	20	28	2	16	24	19	44	37	29	19	8	3	0	3	15	19	48	9	12	16	25	49	11	23	45	54	48	44	25	24	23	15	9
недельная аудитория интернет-пользователей	31	32	15	37	28	41	3	24	34	27	61	53	42	29	13	4	1	5	21	30	62	15	18	25	36	62	16	35	59	66	57	55	38	35	34	24	15
месячная аудитория интернет-пользователей	34	36	17	43	31	45	4	28	39	31	69	59	48	32	15	5	1	6	25	34	67	18	22	28	41	66	19	40	64	71	59	57	41	39	39	29	19
трехмесячная аудитория интернет-пользователей	36	37	18	45	32	47	4	30	40	32	71	61	50	33	16	5	1	6	27	36	68	20	23	30	42	67	20	41	65	73	59	57	42	40	40	30	20
полугодовая аудитория интернет-пользователей	37	38	18	46	33	48	4	31	41	33	73	62	51	34	16	6	1	6	27	37	69	21	24	30	43	68	21	42	66	73	60	58	43	41	41	31	21

www.fom.ru fom@fom.ru

