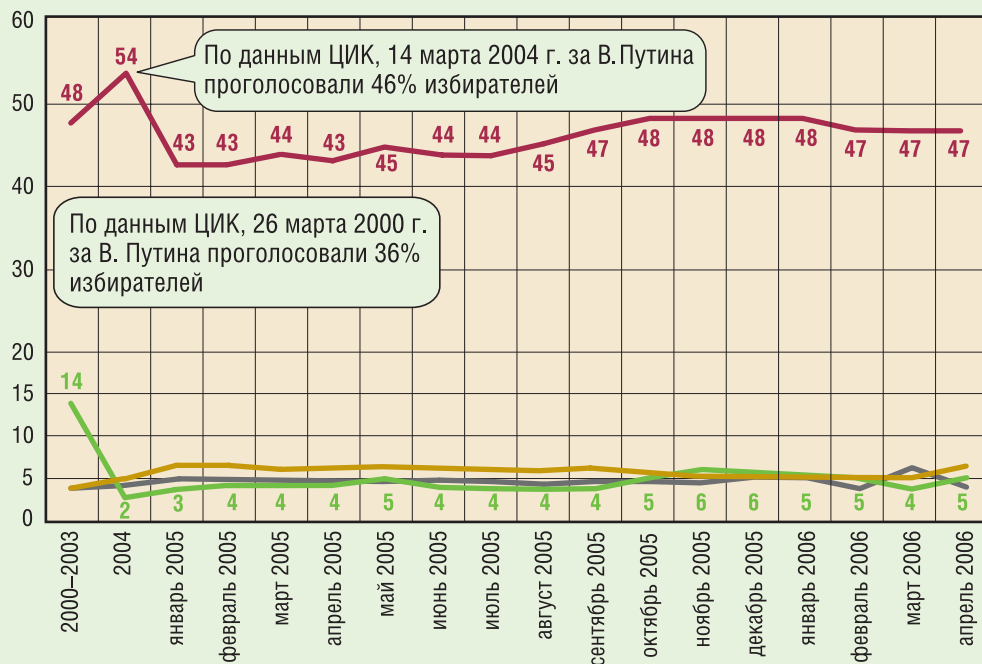


Электоральные рейтинги

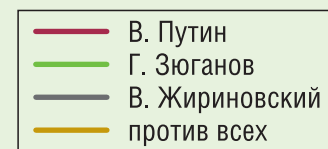
Еженедельные опросы населения. 2000–2006 годы. Выборка: 3000 человек.

Данные в % от населения

Политики

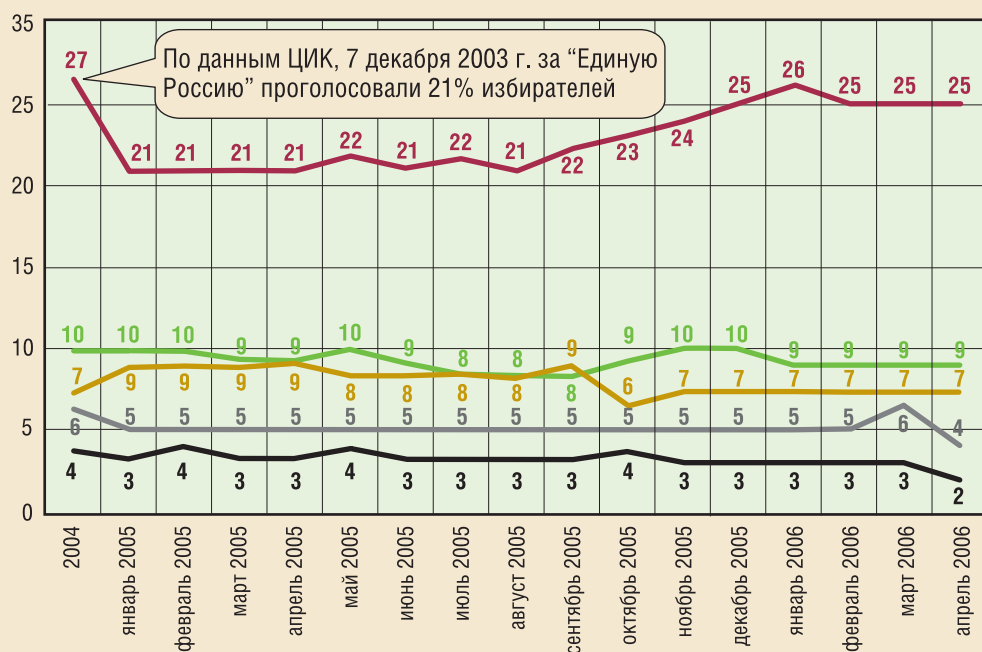


Представьте себе, что в ближайшее воскресенье состоятся выборы президента с участием перечисленных политиков. За кого из этих политиков Вы бы проголосовали? (Карточка, один ответ)

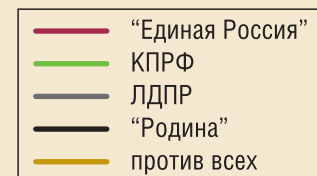


Приведены рейтинги политиков, составляющие не меньше 2%.

Политические партии



Если бы в ближайшее воскресенье состоялись выборы в Государственную думу, то за какую из перечисленных партий Вы бы скорее всего проголосовали? (Карточка, один ответ)



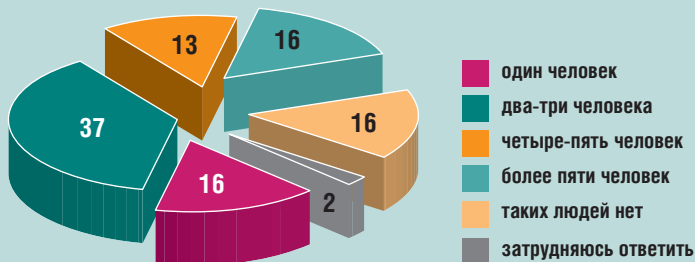
Приведены рейтинги партий, составляющие не меньше 2%.

Друзья и дружба

Опрос 11–12 марта 2006 г. Выборка: 1500 человек

Данные в % от населения

Есть ли среди Ваших знакомых люди, которых Вы можете назвать своими друзьями, или таких людей нет? И если есть, то скольких людей Вы могли бы назвать своими друзьями? (Карточка, один ответ)

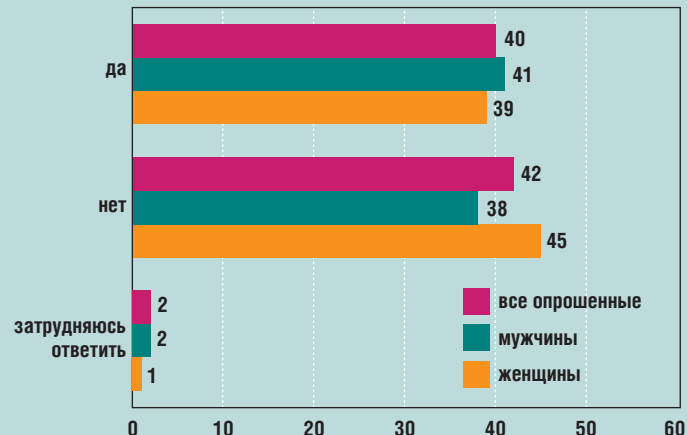


Как часто Вы встречаетесь со своими наиболее близкими друзьями?

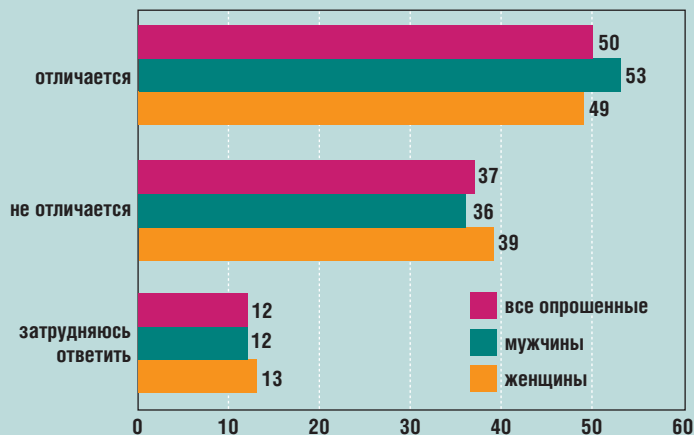


* Вопрос не задавался тем, кто заявил, что у них нет друзей.

Скажите, пожалуйста, у Вас есть друзья среди людей противоположного пола или таких друзей нет?*

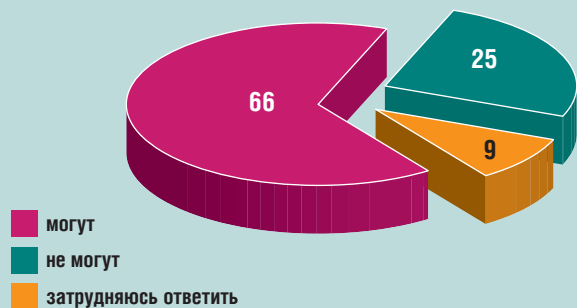


Иногда говорят, что существует “мужская дружба” и “женская дружба”. А как Вы думаете, мужская дружба отличается или не отличается от женской дружбы?*

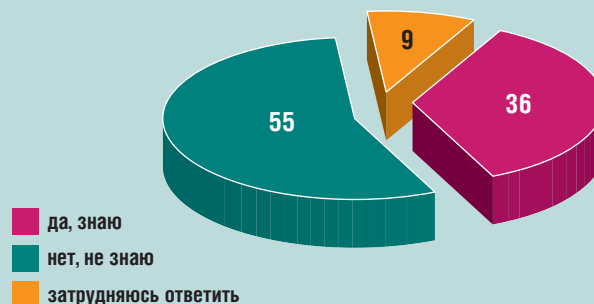


* Ответы заявивших, что у них есть друзья; всего по выборке 84%.

Как Вы считаете, могут или не могут быть друзьями люди, один из которых начальник, а другой - его подчиненный?



Знаете ли Вы лично такие случаи, когда дружба распалась из-за того, что друзья работали вместе?



Литературная классика на телеэкране

Опросы 31 мая – 1 июня 2003 г., 14–15 января и 18–19 февраля 2006 г. Выборка: 1500 человек

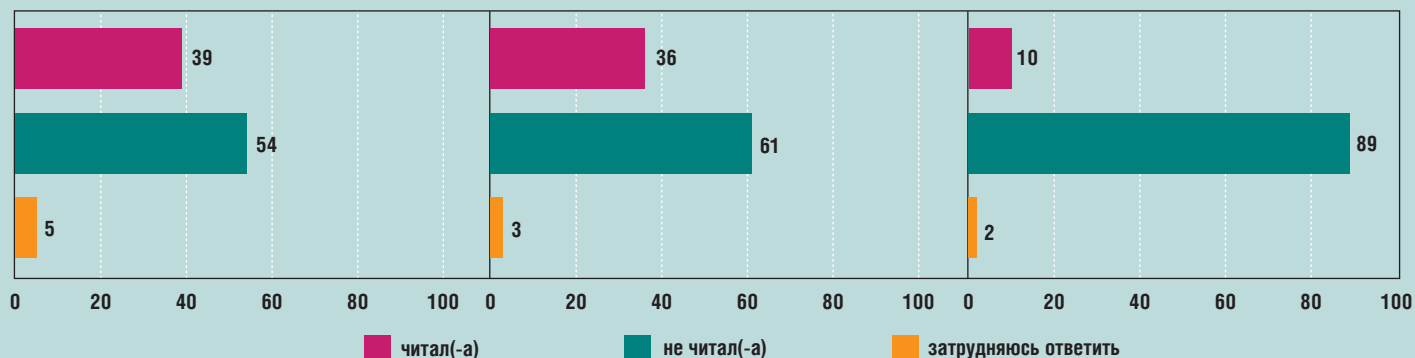
Данные в % от населения

Вы читали или не читали роман ... ?

Ф. Достоевского “Идиот”

М. Булгакова “Мастер и Маргарита”

А. Солженицына “В круге первом”

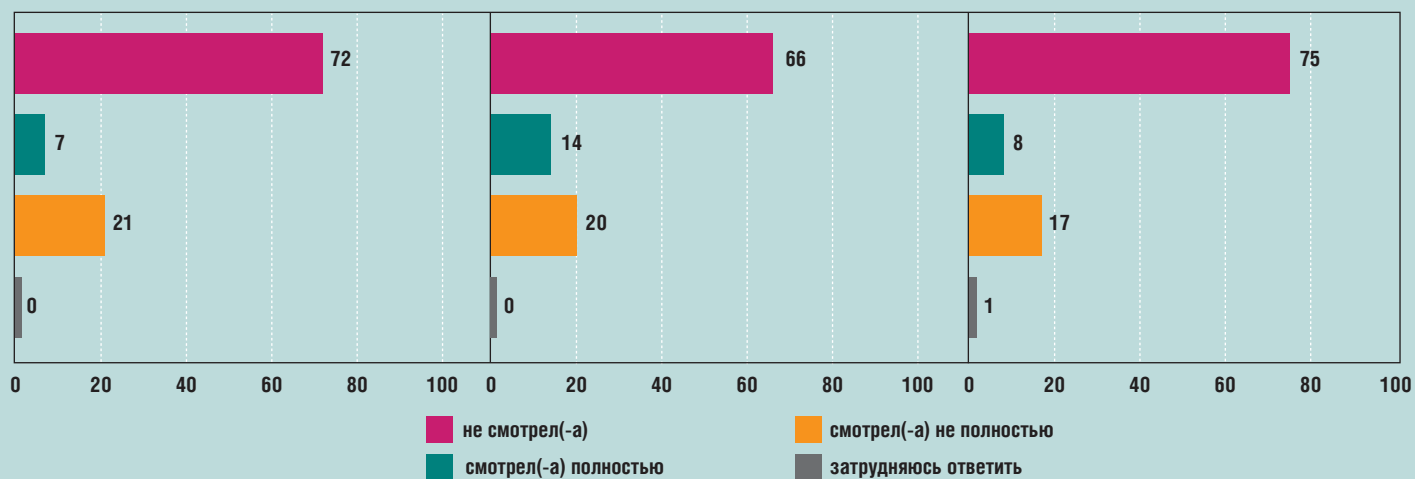


Вы смотрели или не смотрели по телевизору многосерийный фильм ... ? И если смотрели, то полностью или не полностью?

“Идиот”

“Мастер и Маргарита”

“В круге первом”

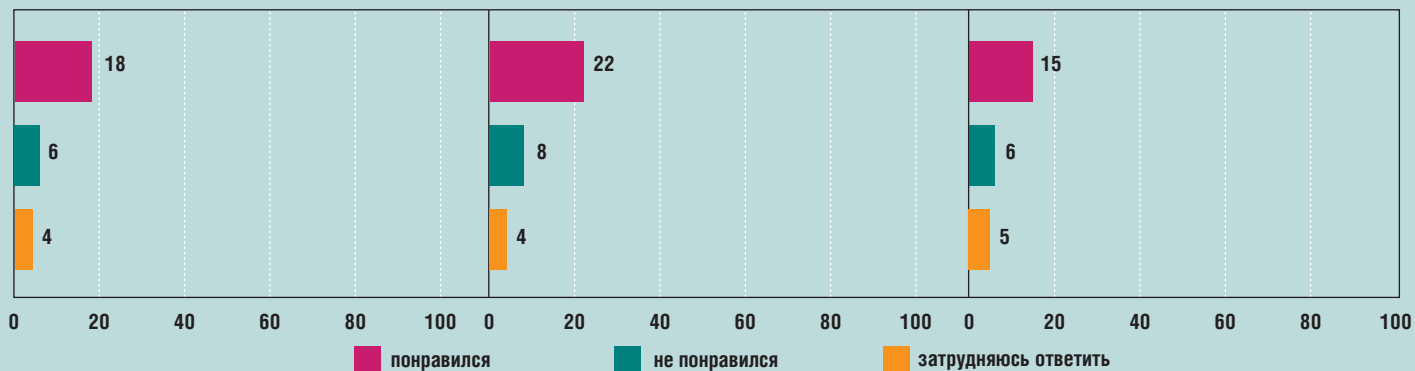


Если говорить в целом, фильм ... Вам понравился или не понравился? (Ответы заявивших, что они смотрели соответствующий телефильм)

“Идиот”

“Мастер и Маргарита”

“В круге первом”

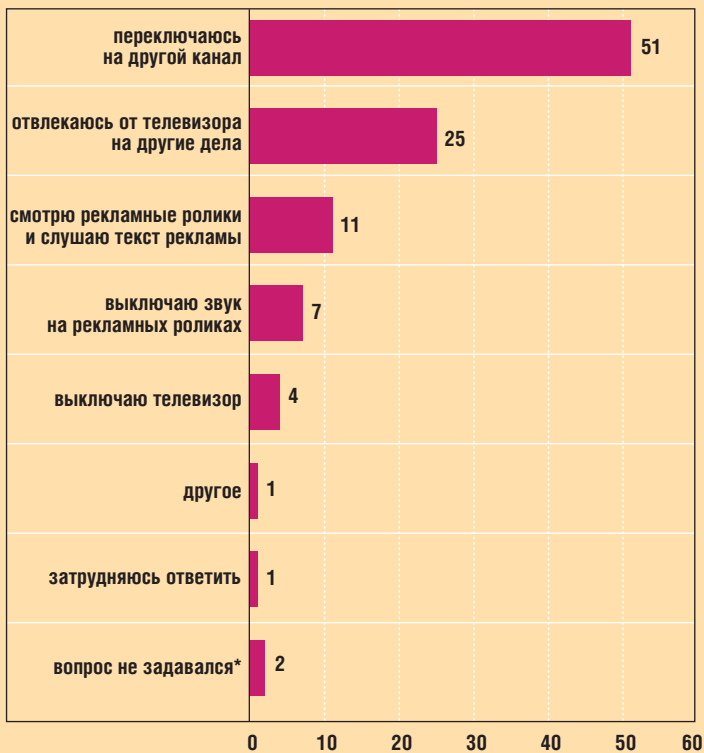


Реклама на телевидении

Опрос 4–5 марта 2006 г. Выборка: 1500 человек

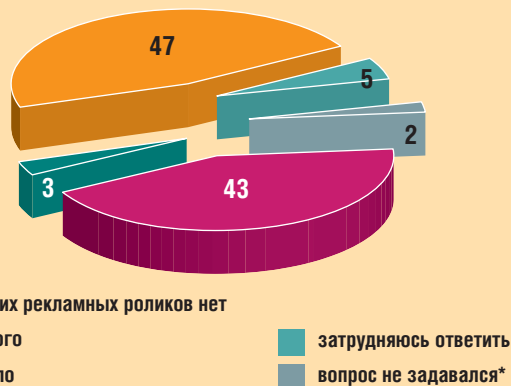
Данные в % от населения

Когда по телевизору начинают показывать рекламные ролики, как Вы обычно поступаете? (Карточка, один ответ)



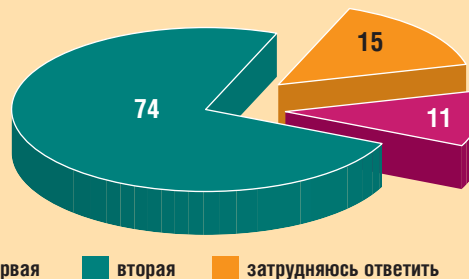
* Вопрос не задавался тем, у кого нет телевизора

Среди рекламных роликов, которые идут сегодня на телевидении, есть ли такие, которые Вам нравятся, или таких нет? И если есть, то их много или мало?

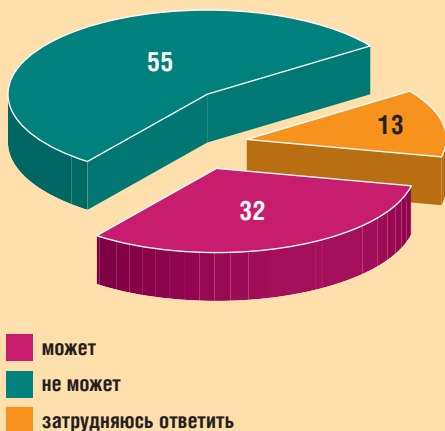


* Вопрос не задавался тем, у кого нет телевизора

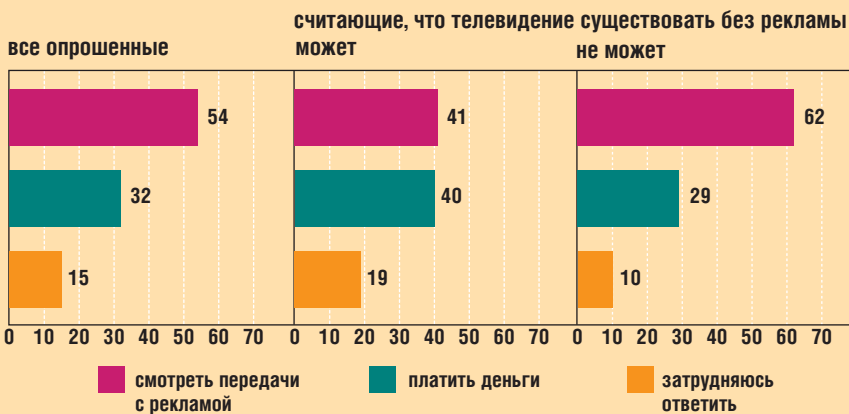
Одни считают, что рекламировать можно все разрешенные товары и услуги. Другие считают, что среди разрешенных товаров и услуг, которые рекламируются сегодня, есть такие, которые не следовало бы рекламировать. Какая из этих двух точек зрения Вам ближе – первая или вторая?



По Вашему мнению, сегодня телевидение может или не может существовать без рекламы?



Предположим, что на основных каналах центрального телевидения (ОРТ, РТР, НТВ) не будет рекламы, но тогда за просмотр передач нужно будет платить. Что бы Вы предпочли в этой ситуации: смотреть передачи ОРТ, РТР, НТВ с рекламой, но не платить деньги, или платить хотя бы небольшие деньги, но смотреть передачи ОРТ, РТР, НТВ без рекламы?

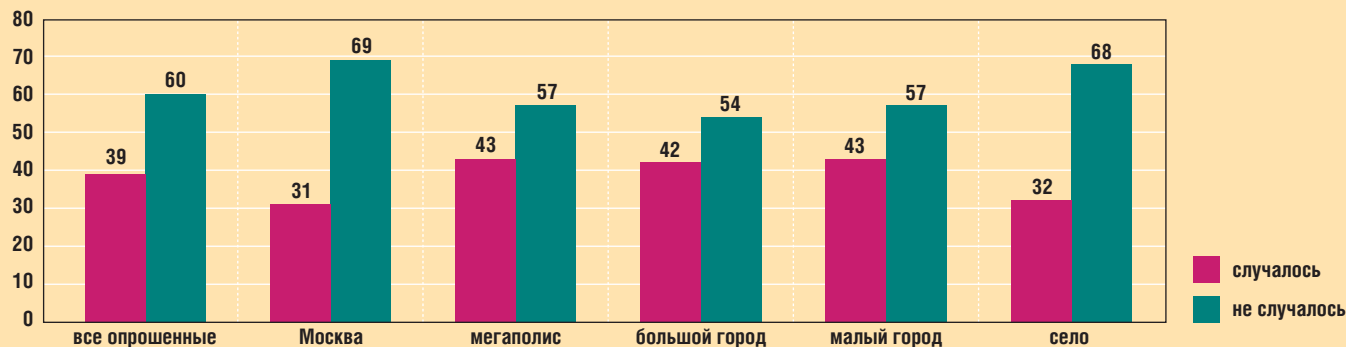


Пользование кредитами

Опрос 1–2 апреля 2006 г. Выборка: 1500 человек

Данные в % от населения

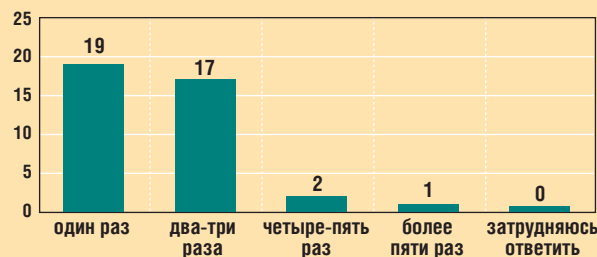
Лично Вам за последние два-три года случилось или не случилось пользоваться кредитом: брать кредит в банке или покупать товары в кредит в магазине?



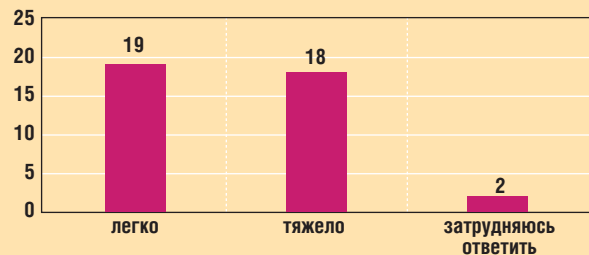
Какими кредитами Вы пользовались за последние два-три года? (Карточка, любое число ответов. Ответы заявивших, что им за последние два-три года случилось пользоваться кредитом)



Сколько раз Вы пользовались кредитом за последние 2-3 года?*

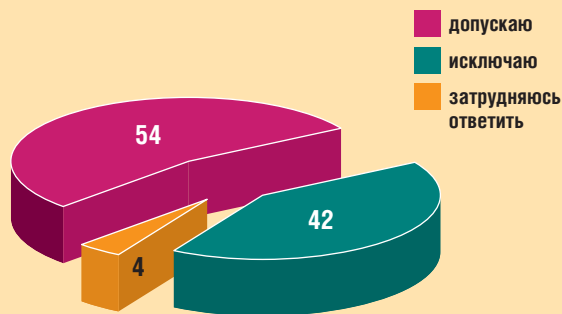


Вам было легко или тяжело выплачивать взятый кредит?*

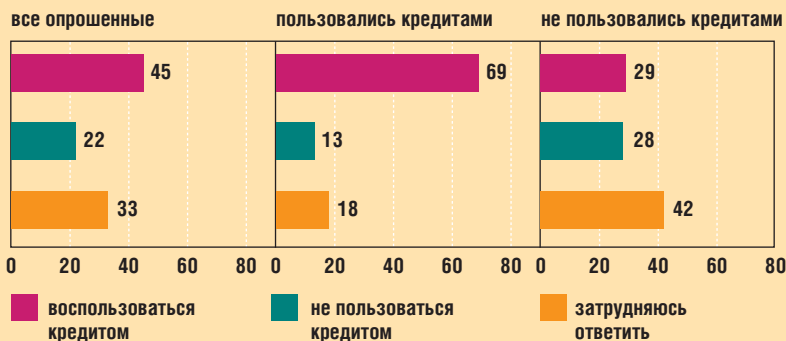


* Ответы заявивших, что им за последние два-три года случилось пользоваться кредитом

Одни люди охотно пользуются кредитами, другие по разным причинам ими не пользуются. А Вы лично допускаете или исключаете для себя возможность купить в магазине товары в кредит?



Если бы Ваши близкие, друзья, знакомые собирались что-то покупать в кредит в магазине и обратились к Вам за советом, что бы Вы им посоветовали – воспользоваться или не пользоваться кредитом?

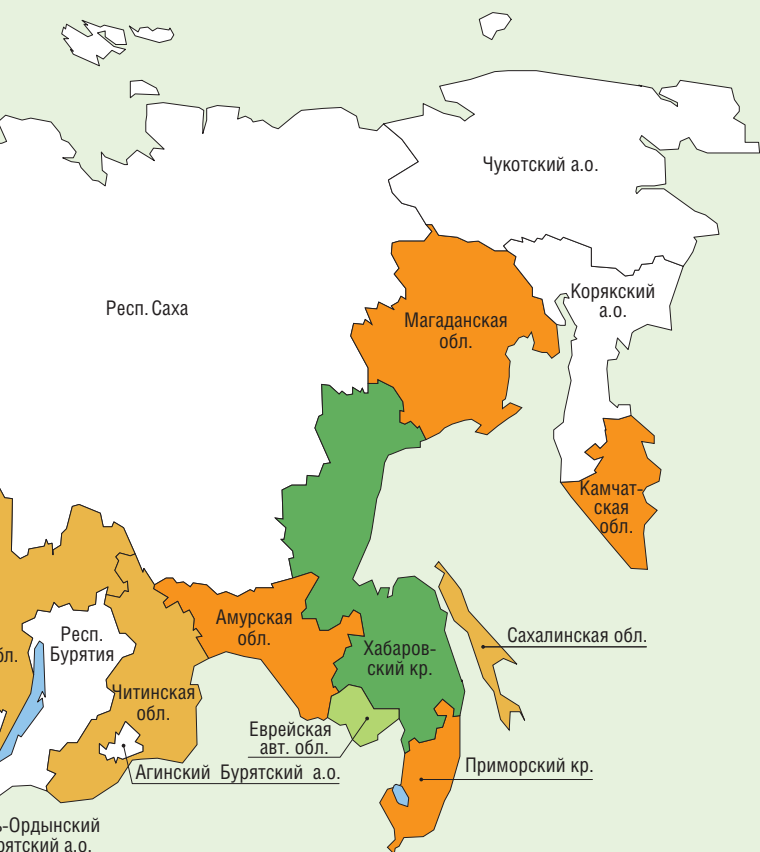


Оценка работы руководителей российских регионов

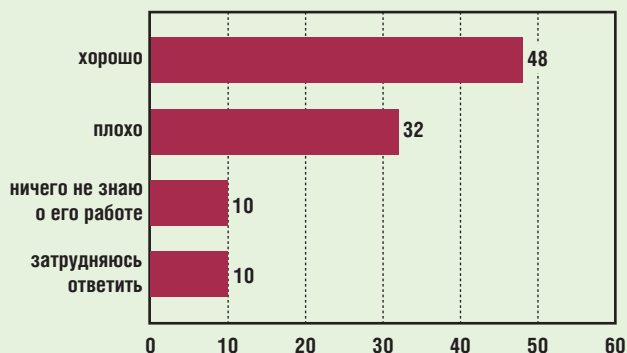
Положительно оценивают работу руководителя своего региона



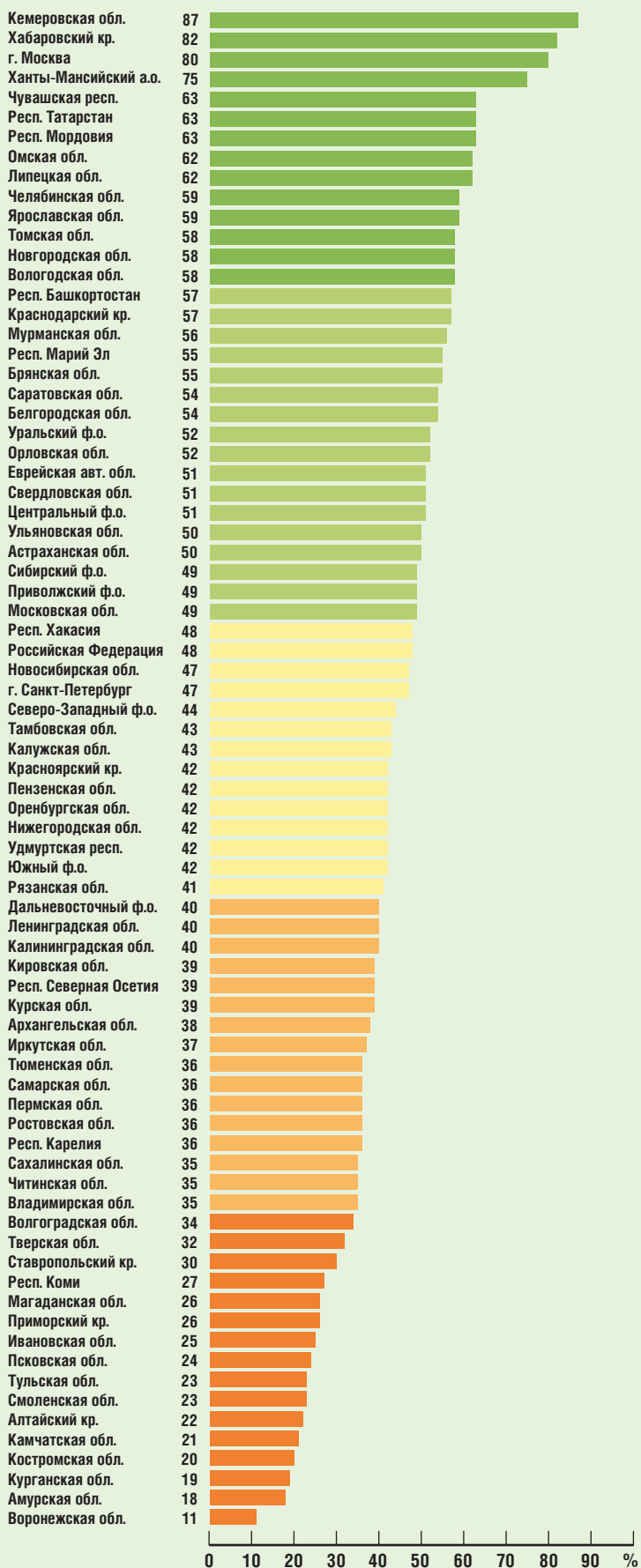
Опрос 1–28 февраля 2006 г.
Выборка: 34 500 человек



Как Вы считаете, руководитель вашей области (края, республики) работает на своем посту хорошо или плохо?



Положительно оценивают работу руководителя своего региона



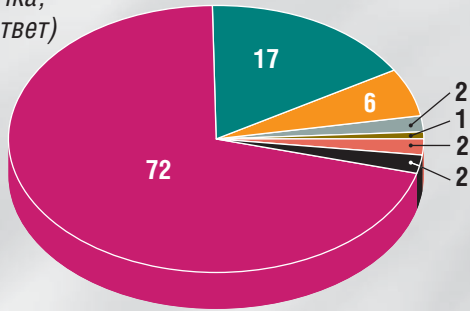
Выборы в Верховную Раду Украины

ФОМ-Украина. Опрос на Украине 12–18 марта 2006 г. Выборка: 1960 человек

Данные в % от населения

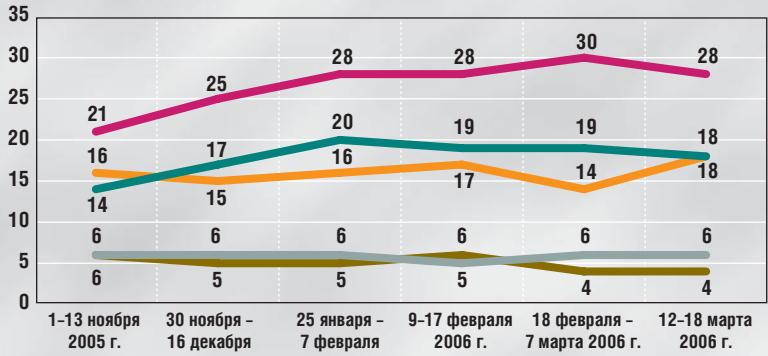
Как Вы думаете, Вы лично примете или не примете участие в выборах в Верховную Раду в марте 2006 года?

(Карточка, один ответ)



- совершенно точно приму участие в выборах
- вероятнее всего приму участие в выборах
- скорее приму, чем не приму участие в выборах
- скорее не приму, чем приму участие в выборах
- вероятнее всего не приму участия в выборах
- совершенно точно не приму участия в выборах
- затрудняюсь ответить

Если Вы примете участие в выборах в Верховную Раду в марте 2006 года, то за какую партию, блок Вы скорее всего проголосуете? (Карточка, один ответ)*



- Партия регионов
- Блок "Наша Украина"
- Блок Юлии Тимошенко
- Коммунистическая партия Украины
- Социалистическая партия Украины

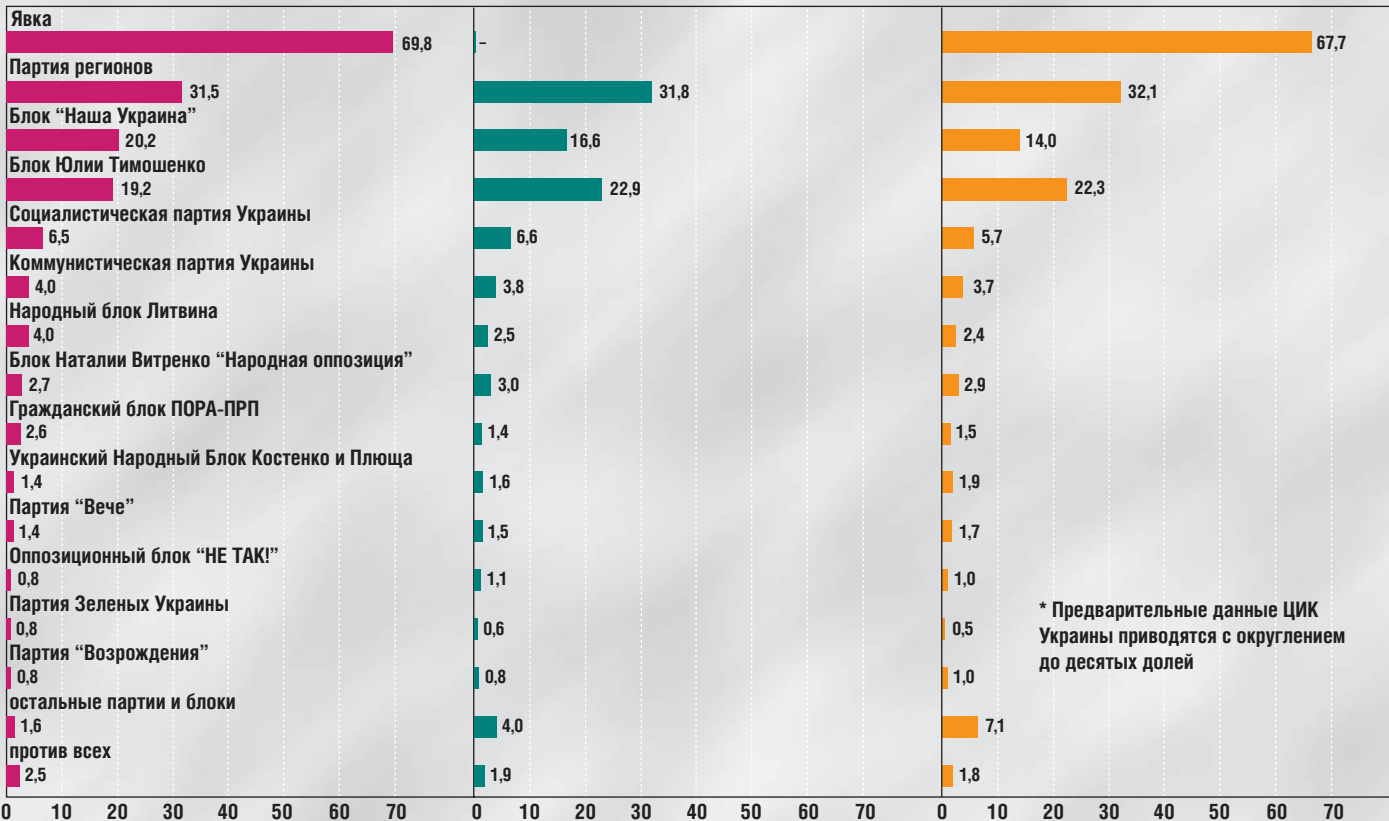
* приведены рейтинги некоторых партий

Прогнозы и результаты выборов в Верховную Раду

прогноз ФОМ-Украина

данные exit-poll ФОМ-Украина

данные ЦИК Украины*



* Предварительные данные ЦИК Украины приводятся с округлением до десятых долей

ФОМ-Украина на выборах Верховной Рады Украины



Накануне выборов Верховной Рады Украины исследовательская организация ФОМ-Украина провела ряд опросов, посвященных изучению электоральных намерений украинских граждан и их готовности принять участие в парламентских выборах. Опросы проходили по репрезентативной выборке во всех областях Украины; метод – интервью по месту жительства. Размер выборки: для опросов 1–13 ноября 2005 г., 25 января – 7 февраля, 9–17 февраля 2006 г. – 1991 респондент в возрасте от 18 лет и старше, для опроса 30 ноября – 16 декабря 2005 г. – 8296 респондентов, для опроса 18 февраля – 7 марта 2006 г. – 13 398 респондентов, 12–18 марта 2006 г. – 1960 респондентов.

По данным опросов 9–17 февраля, 18 февраля–6 марта и 12–18 марта 2006 г. было составлено три **прогноза** результатов выборов; два первых были опубликованы на сайте ФОМа (www.fom.ru). Последний, третий прогноз не обнародовался до выборов (поскольку был составлен уже после вступления в силу официального запрета на публикацию таких данных) и впервые публикуется на страницах этого номера (см. предыдущую страницу).

Несколько слов о методике составления прогноза, опробованной в ходе

многочисленных федеральных и региональных выборов в России, а затем адаптированной для Украины.

Вероятность явки каждого респондента на выборы определяется по его ответам на вопросы, намерен ли он принять участие в выборах и может ли его решение измениться.

Предположение, **за какую партию проголосует** тот или иной респондент в случае явки на выборы, строится на основе его ответов на следующие вопросы:

- *к каким партиям из списка он относится положительно, с доверием;*
- *лидерам каких партий он доверяет;*
- *допускает он или не допускает для себя возможность проголосовать за каждую партию;*
- *за какую партию (или против всех) он предполагает проголосовать;*
- *окончательно ли его решение голосовать указанным выше образом;*
- *как он бы проголосовал, если бы названная им партия не участвовала в выборах;*
- *за какие партии он не проголосует ни в коем случае.*

По ответам на приведенные выше вопросы оценивается отношение каждого респондента к каждой партии. Считается, что пришедший на выборы респондент проголосует

за ту партию, к которой он лучше относится, а если он одинаково хорошо относится к двум или более партиям – за любую из них с равной вероятностью. Респондентов, выразивших негативное отношение ко всем партиям, относят к голосующим “против всех”.

В день голосования ФОМ-Украина провел опрос на выходе с избирательных участков (**exit-poll**). Опрос проходил на 400 избирательных участках в 301 населенном пункте (в 131 городе, 35 поселках городского типа и 135 селах), расположенных во всех областях Украины, и в Автономной Республике Крым. Было опрошено 40 000 человек.

Опрос проводился непрерывно с момента открытия избирательных участков в 7 часов утра и практически до самого их закрытия в 22 часа 26 марта 2006 г. Данные поступали от интервьюеров четыре раза в течение дня: в 12, 15, 18 и 22 часа по украинскому времени; окончательные результаты были получены около 22.30 (23.30 по московскому времени). Результаты опросов на выходе с избирательных участков (**exit-poll**) опубликованы в этом номере (см. предыдущую страницу). Там также приводятся официальные итоги выборов в Верховную Раду Украины.

Людмила Преснякова

