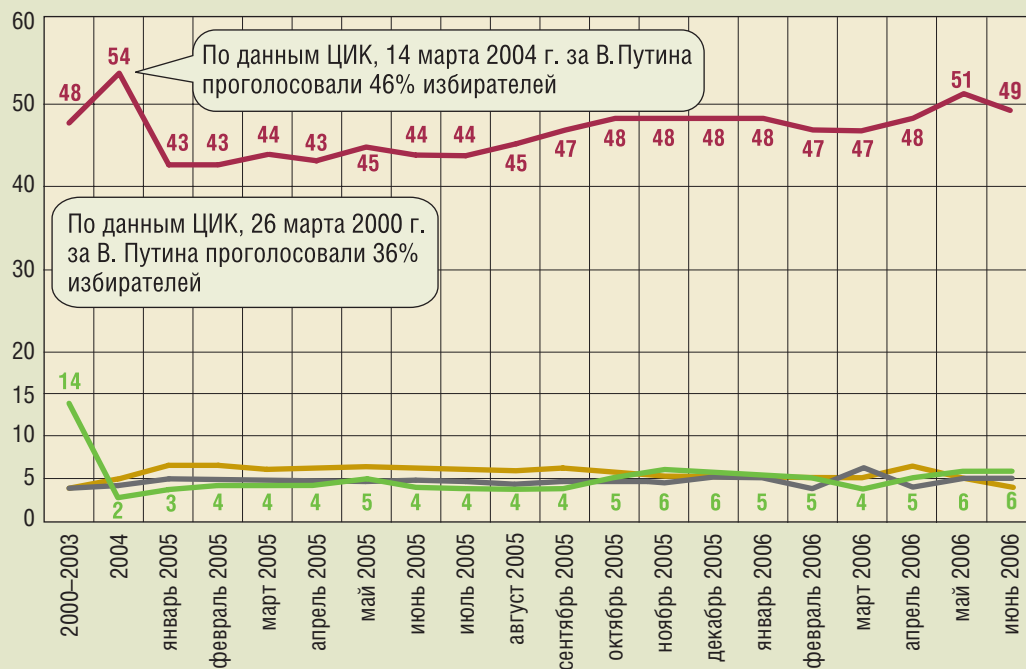


Электоральные рейтинги

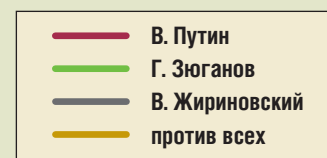
Еженедельные опросы населения. 2000—2006 годы. Выборка: 3000 человек

Данные в % от населения

Политики

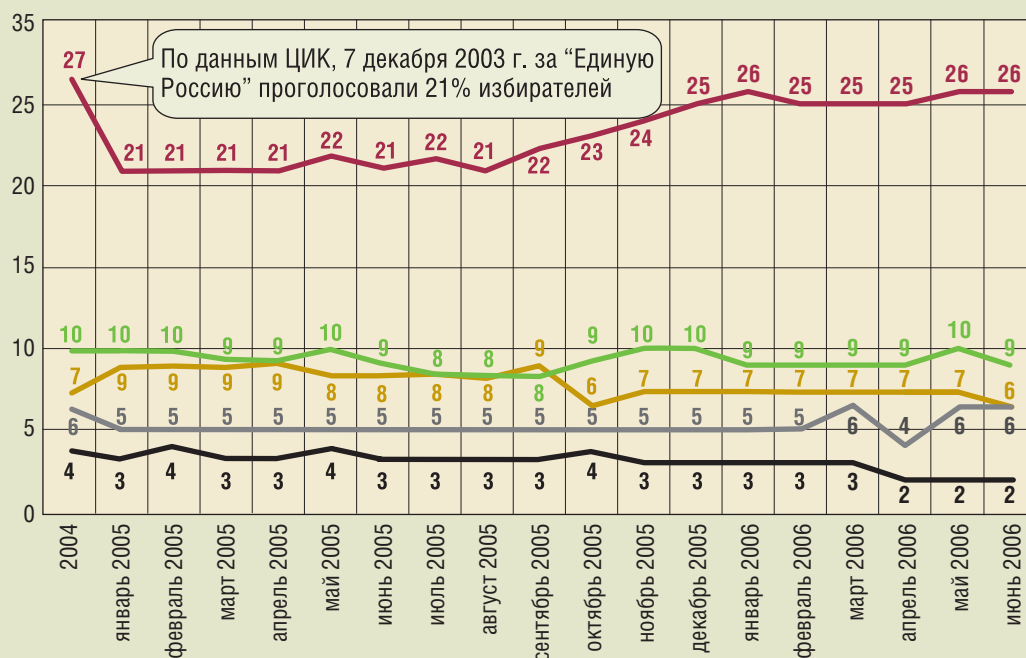


Представьте себе, что в ближайшее воскресенье состоится выборы президента с участием перечисленных политиков. За кого из этих политиков Вы бы проголосовали? (Карточка, один ответ)

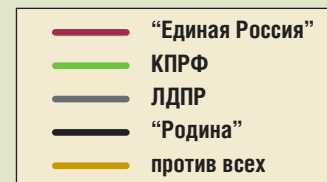


Приведены рейтинги политиков, составляющие не меньше 2%.

Политические партии



Если бы в ближайшее воскресенье состоялись выборы в Государственную думу, то за какую из перечисленных партий Вы бы скорее всего проголосовали? (Карточка, один ответ)

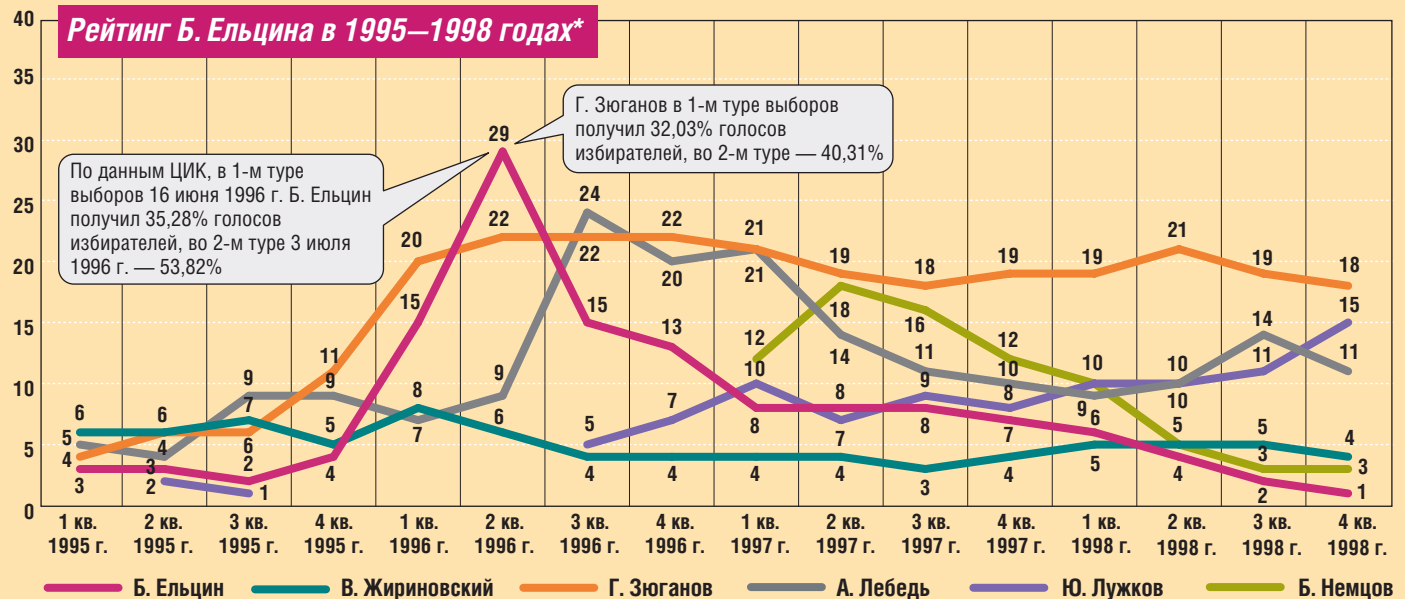


Приведены рейтинги партий, составляющие не меньше 2%.

Б. Ельцин: динамика отношения граждан

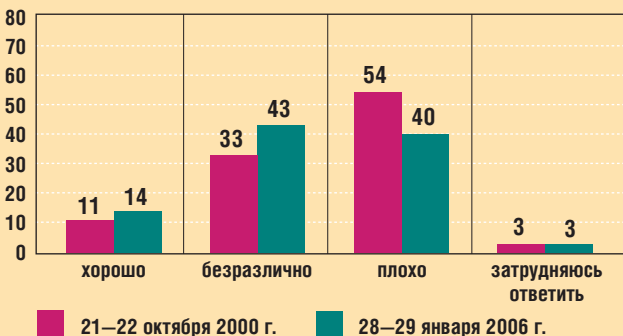
Опрос 28–29 января 2006 г., опрос 21–22 октября 2000 г., опросы 1995–1999 гг. Выборка: 1500 человек

Данные в % от населения

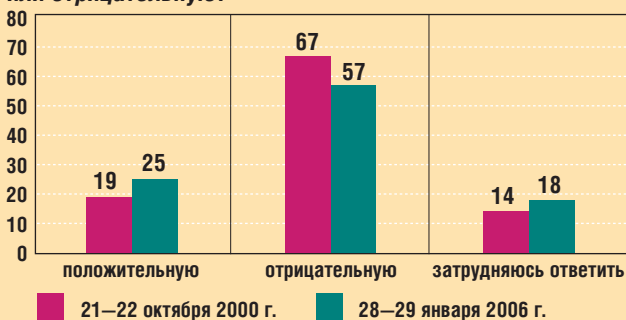


* Рейтинг Б. Ельцина измерялся только до 1999 года. Формулировки вопросов: в 1995–1996 годах “Если бы выборы президента России состоялись сегодня, за кого из перечисленных политических деятелей Вы отдали бы свой голос?” (в 1996 году также вариант: “За кого из перечисленных кандидатов в президенты Вы скорее всего проголосуете 16 июня 1996 года /в 1-м туре выборов/?”, в 1997 году — “Если бы Вы сейчас участвовали в 1-м туре президентских выборов, не могли бы Вы сказать, за кого из кандидатов Вы бы проголосовали?” и “Если бы очередные президентские выборы проводились в ближайшее воскресенье, за кого из перечисленных кандидатов Вы скорее всего проголосовали бы?”, а с 4 квартала 1997 года и в 1998 году респондентам сначала задавался вопрос, в котором в списке не было фамилии Ельцина, а затем вопрос: “А если бы в этом списке был Б. Ельцин, то за кого бы Вы проголосовали?”

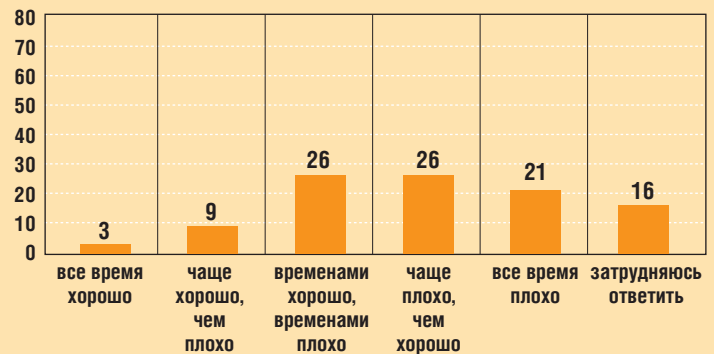
Как Вы в целом относитесь к Борису Ельцину — хорошо, плохо или безразлично?



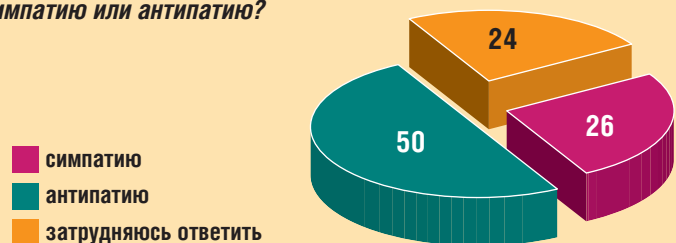
Если говорить в целом, какую роль, на Ваш взгляд, сыграл Б. Ельцин в истории России — положительную или отрицательную?



Борис Ельцин был президентом России с 1991 по 1999 год. Припомните, пожалуйста, как Вы относились к Б. Ельцину в то время, когда он был президентом? (Карточка, один ответ)



Давайте отвлечемся от политической деятельности Б. Ельцина и поговорим о нем как о человеке. Как человек, как личность он вызывает у Вас симпатию или антипатию?

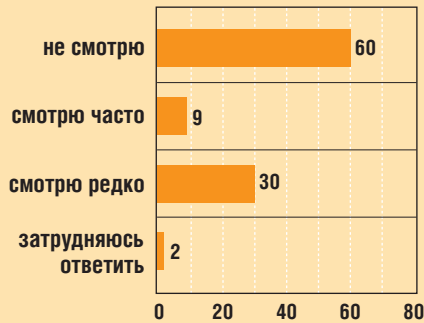


Профессиональные психологи в России

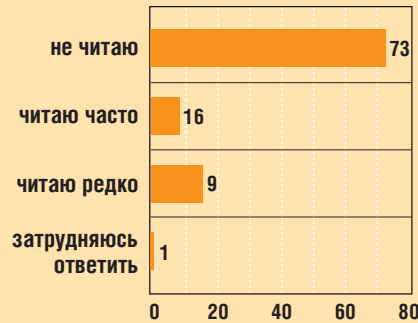
Опрос 27–28 мая 2006 г. Выборка: 1500 человек

Данные в % от населения

Скажите, пожалуйста, Вы смотрите или не смотрите телепередачи, посвященные проблемам психологии? И если смотрите, то часто или редко?



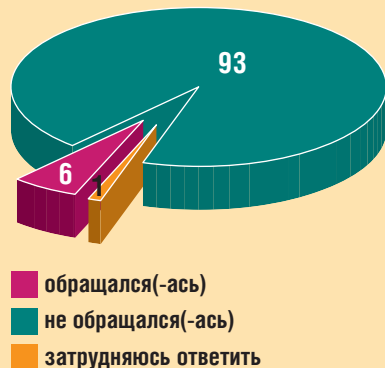
Вы читаете или не читаете какие-нибудь публикации или книги, посвященные проблемам психологии? И если читаете, то часто или редко?



Лично Вы, когда у Вас возникают душевные переживания, проблемы в личной жизни или в отношениях с другими людьми, обычно обращаетесь или не обращаетесь к кому-нибудь за советом, психологической поддержкой, помощью?

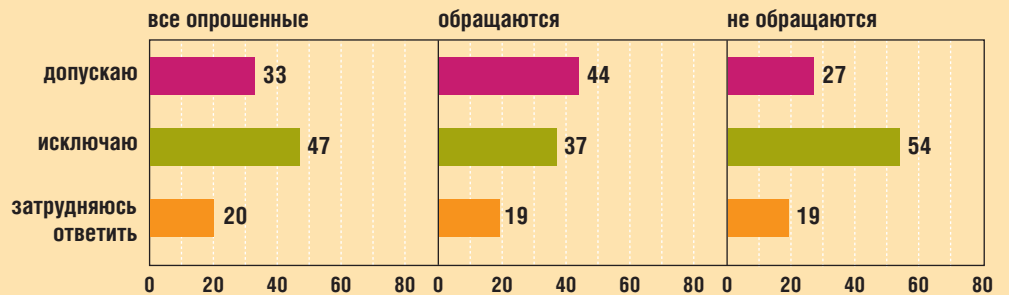


Обращались ли Вы лично когда-нибудь за помощью, советом к профессиональному психологу или психотерапевту?

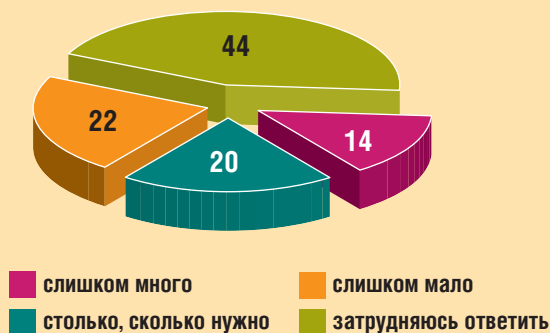


Вы лично допускаете или исключаете для себя возможность в будущем обратиться за помощью, советом к профессиональному психологу или психотерапевту?

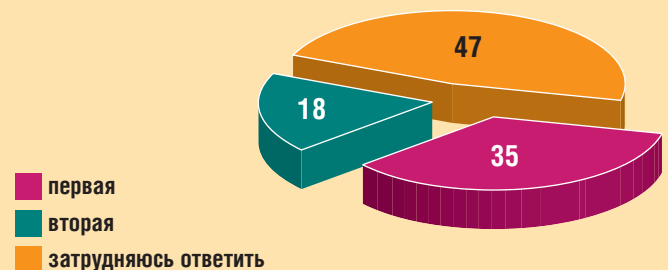
при душевных переживаниях, проблемах в личной жизни или в отношениях с другими людьми за советами и помощью к кому-нибудь



Как Вы считаете, сегодня в нашей стране профессиональных психологов, психотерапевтов, служб, оказывающих профессиональную психологическую помощь, слишком много, слишком мало или столько, сколько нужно?



Одни считают, что профессиональные психологи и психотерапевты в целом заслуживают доверия, что обращение к ним обычно приносит пользу. Другие считают, что профессиональные психологи и психотерапевты в целом не заслуживают доверия, что обращение к ним обычно не приносит пользы. Какая точка зрения Вам ближе — первая или вторая?

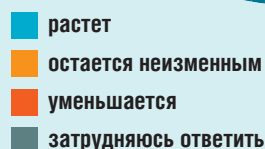
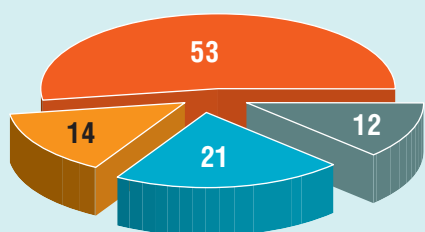


Дети и рождаемость

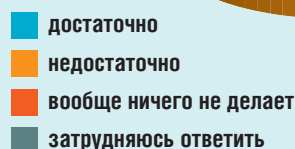
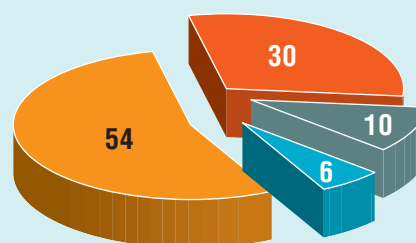
Опрос 20–21 мая 2006 г., опрос 19–20 мая 2001 г. Выборка: 1500 человек

Данные в % от населения

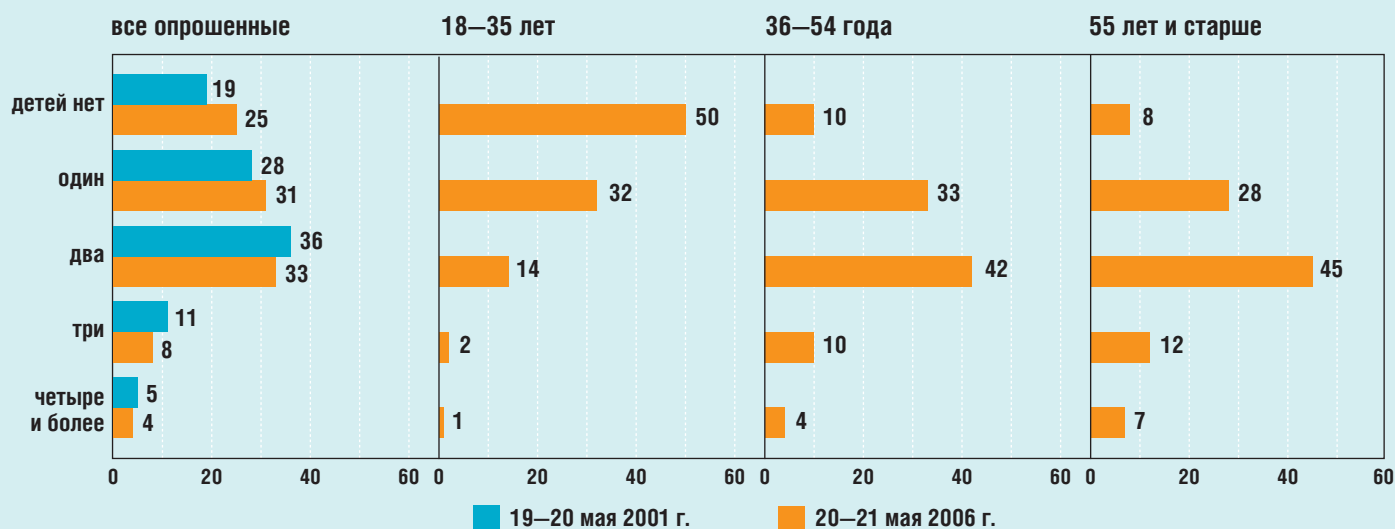
На Ваш взгляд, в последние два-три года уровень рождаемости в России растет, уменьшается или остается неизменным?



Как Вы считаете, сегодня российское правительство делает для повышения рождаемости в России достаточно или недостаточно? Или оно вообще ничего не делает для повышения рождаемости в России?

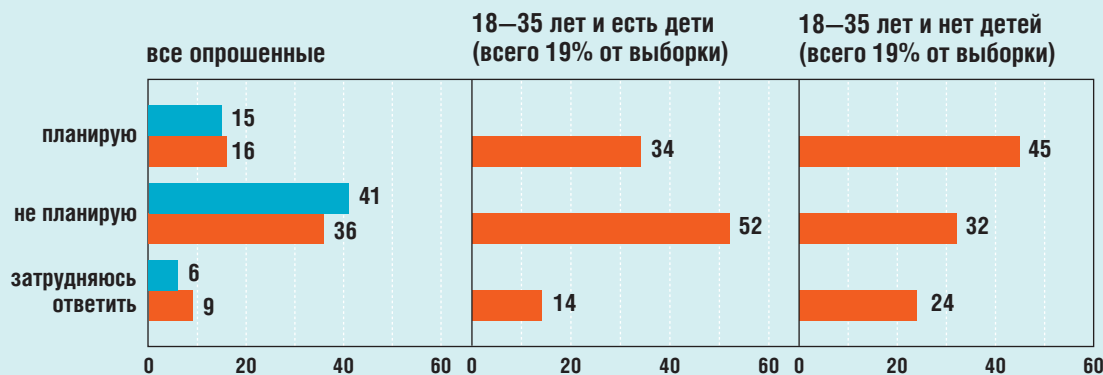


Скажите, пожалуйста, есть ли у Вас дети? И если есть, то сколько у Вас детей?



Вы планируете или не планируете рождение ребенка в ближайшие лет пять?

(Вопрос задавался только респондентам в возрасте до 50 лет)

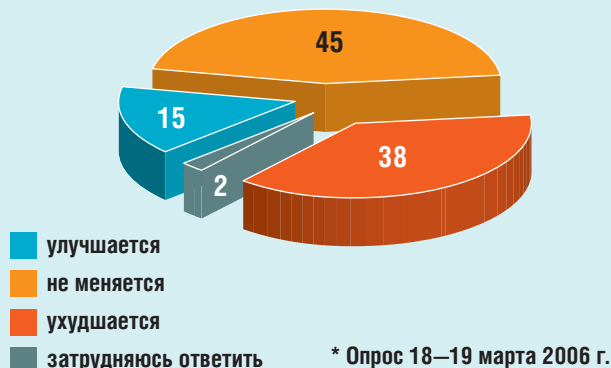


Материальное положение россиян и инфляция

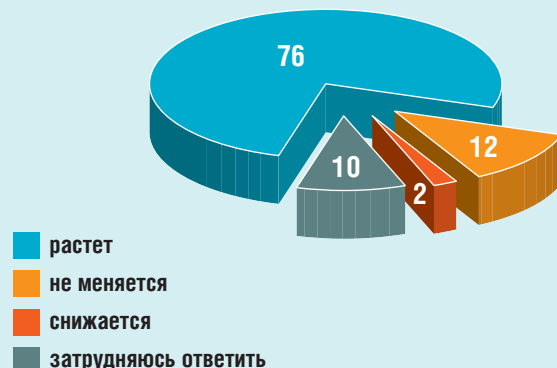
Опрос 18–19 марта 2006 г., опрос 15–16 апреля 2006 г. Выборка: 1500 человек

Данные в % от населения

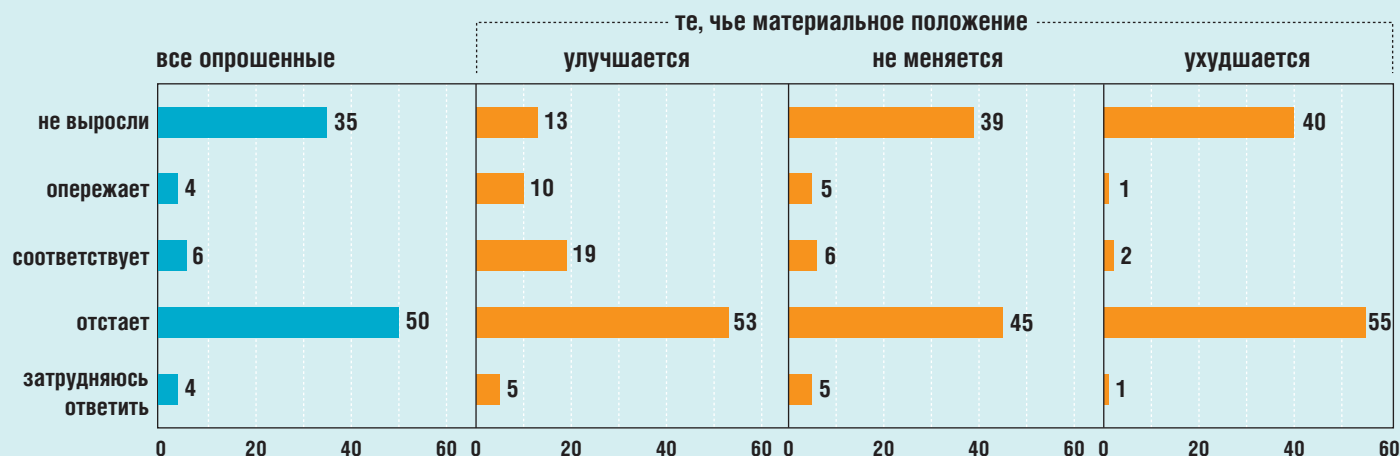
В последнее время уровень жизни, материальное положение Вашей семьи улучшается, ухудшается или не меняется?*



По Вашему мнению, по сравнению с прошлым годом сегодня инфляция в России растет, снижается или не меняется?



Ваши личные доходы, доходы Вашей семьи за последний год выросли или не выросли? И если выросли, то рост Ваших доходов опережает рост цен, отстает от роста цен или соответствует этому росту?*



Скажите, пожалуйста, лично Вы что-нибудь предпринимаете или ничего не предпринимаете, чтобы избежать последствий инфляции?



Как Вы считаете, а в принципе российское правительство может или не может, хочет или не хочет сдерживать инфляцию? (Карточка, один ответ)



Опыт пользования кредитами

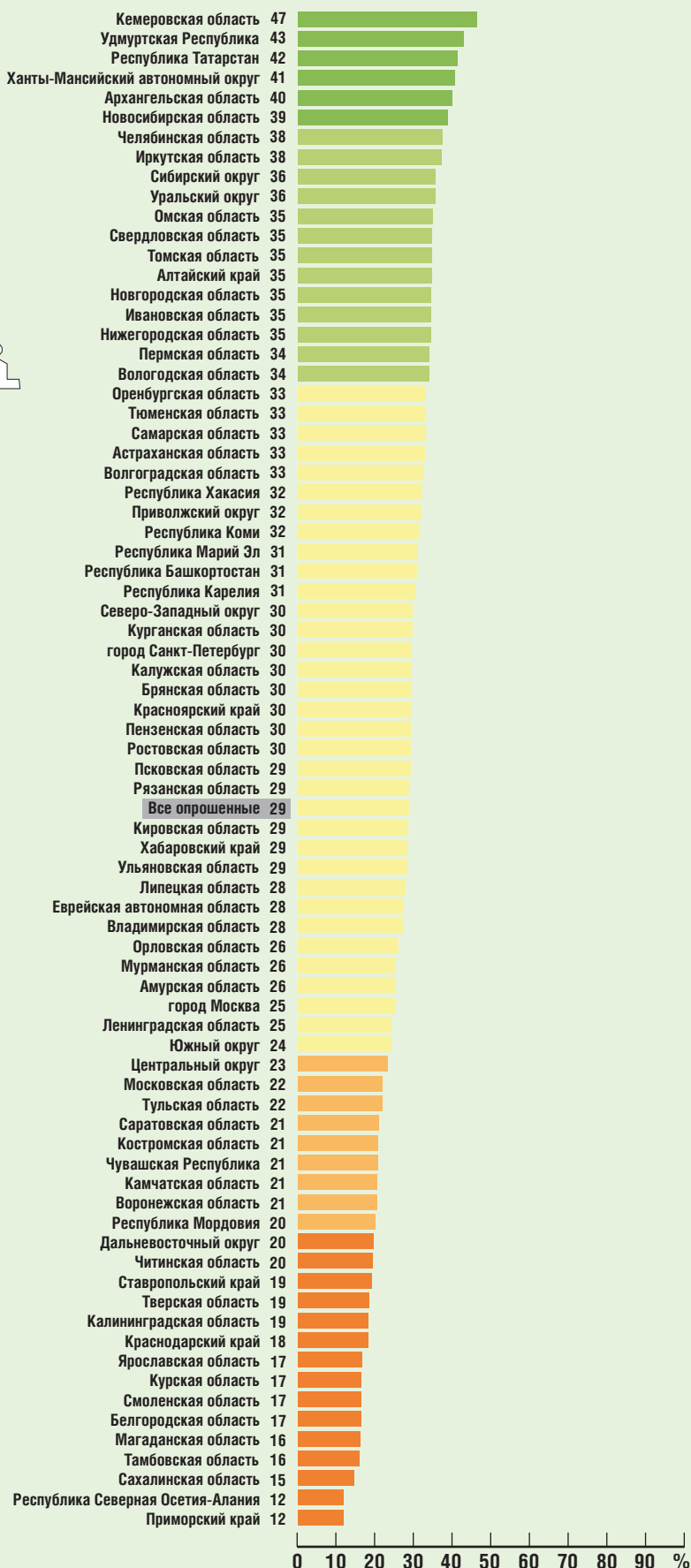
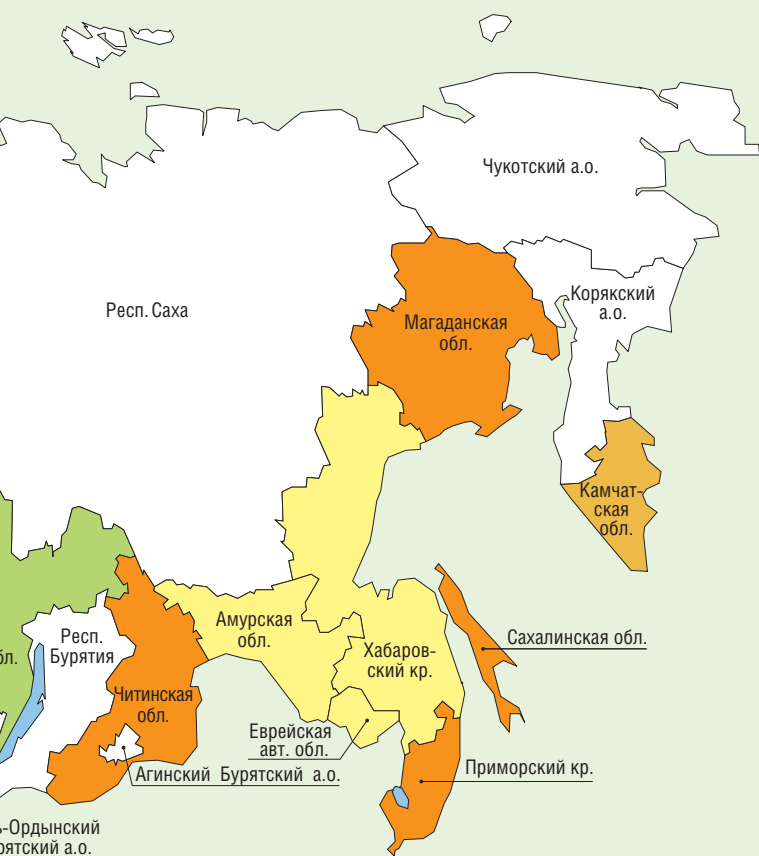
Потребители кредитов за последние 2–3 года*
(29% по выборке в целом**)



Доля от числа опрошенных, %	
менее 20	от 34 до 39
от 20 до 24	39 и более
от 24 до 34	опрос не проводился

Опрос 26 августа – 13 сентября 2005 г.
Выборка 34 500 человек

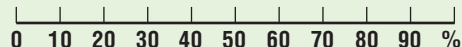
Потребители кредитов за последние
2–3 года (по регионам)



* К потребителям кредитов отнесены респонденты, которые при ответе на вопрос “Что из перечисленного на карточке Вам доводилось делать за последние 2–3 года?” выбрали позицию “покупать товары в кредит” или позицию “брать кредит в банке”.

** Средний по России показатель количества потребителей кредита за последние 2–3 года по данным приведенного здесь опроса 2005 г. (29%) нельзя сравнивать с показателем опроса 2006 г., приведенным в статье Л. Пресняковой “Кредиты для россиян: «догоняющая» или «опережающая» стратегия финансового поведения?”, из-за различия в формулировках вопросов.

В 2006 году респондентам был задан вопрос “Лично Вам за последние два-три года случалось или не случалось пользоваться кредитом: брать кредит в банке или покупать товары в кредит в магазине?” К потребителям кредитов были отнесены респонденты, которые выбрали ответ “приходилось”.

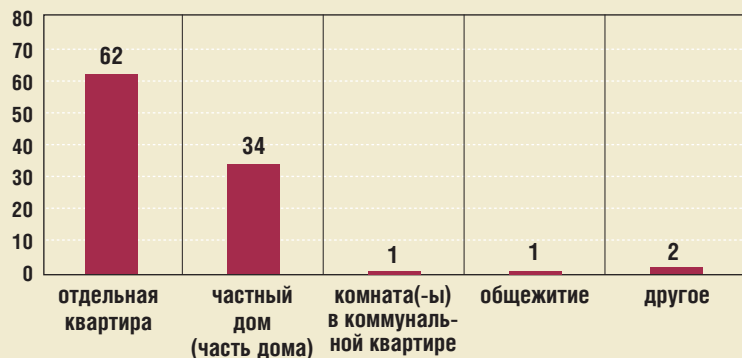


Проект “Малоэтажная Россия”

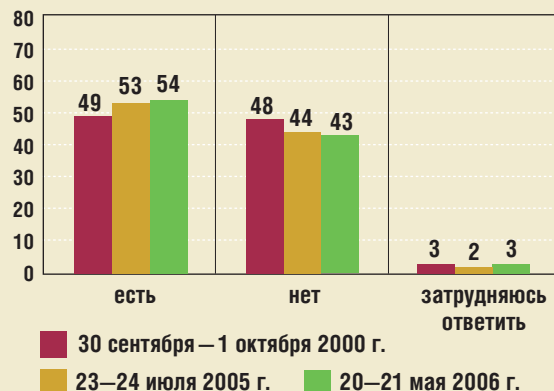
Опрос 20–21 мая 2006 г., опросы 13–14 мая 2006 г., 23–24 июля 2005 г., 30 сентября — 1 октября 2000 г. Выборка: 1500 человек

Данные в % от населения

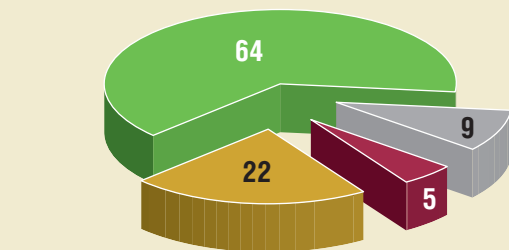
Скажите, пожалуйста, к какому типу относится то жилье, в котором Вы, Ваша семья постоянно проживаете: частный дом (часть дома), отдельная квартира, комната (комнаты) в коммунальной квартире, общежитие или что-то другое?



Есть ли у Вас сегодня необходимость, потребность купить квартиру, дом для себя или для Ваших детей, родственников?



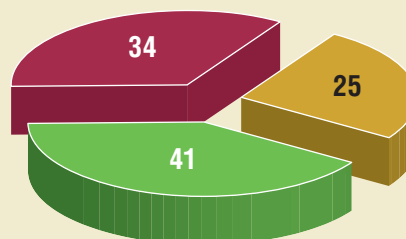
Как Вы оцениваете ситуацию с обеспечением населения жильем там, где Вы живете, — хорошо, удовлетворительно или плохо?*



■ хорошо
■ удовлетворительно
■ плохо
■ затрудняюсь ответить

* Опрос 13–14 мая 2006 г.

На Ваш взгляд, что поможет быстрее решить проблему обеспечения населения жильем — строительство многоэтажных домов в городах или большого количества малоэтажных индивидуальных домов в пригородах?



■ многоэтажных домов в городах
■ малоэтажных индивидуальных домов в пригородах
■ затрудняюсь ответить

Если бы у Вас был выбор, где бы Вы предпочли жить: в многоэтажном доме в городе или в малоэтажном индивидуальном доме в пригороде?

