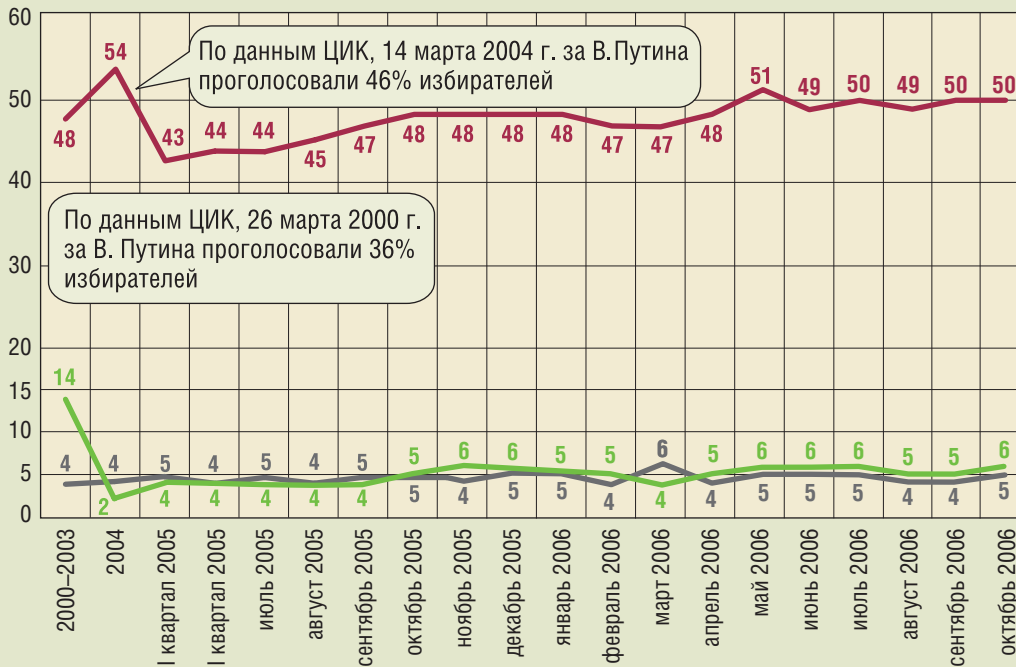


# Электоральные рейтинги


Данные в % от населения

Еженедельные опросы населения. 2000—2006 годы. Выборка: 3000 человек

## Политики

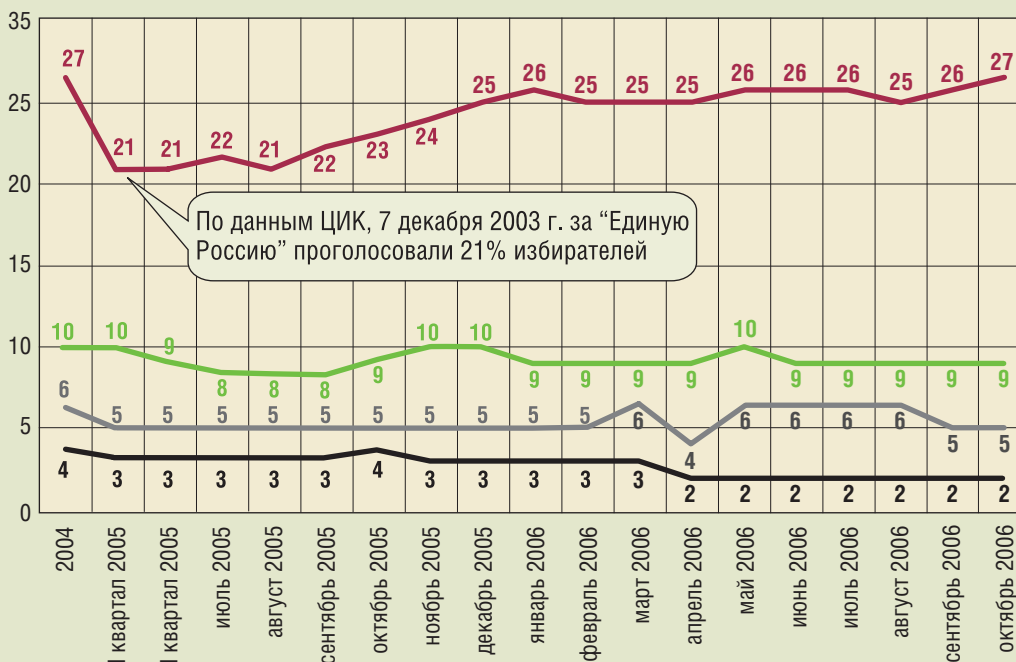


Представьте себе, что в ближайшее воскресенье состоятся выборы президента с участием перечисленных политиков. За кого из этих политиков Вы бы проголосовали? (Карточка, один ответ)

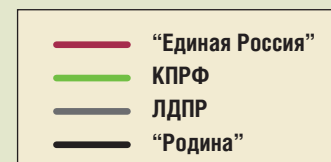


Приведены рейтинги политиков, составляющие не меньше 2%.

## Политические партии



Если бы в ближайшее воскресенье состоялись выборы в Государственную думу, то за какую из перечисленных партий Вы бы скорее всего проголосовали? (Карточка, один ответ)

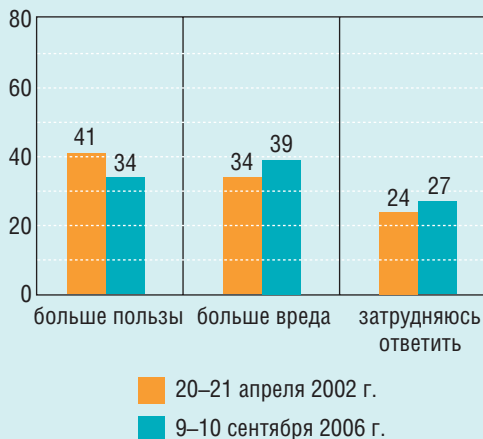


Приведены рейтинги партий, составляющие не меньше 2%.

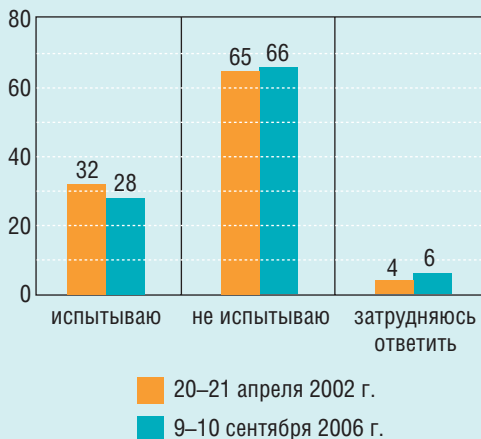
# Многонациональная Россия и национальный вопрос

Данные в % от населения

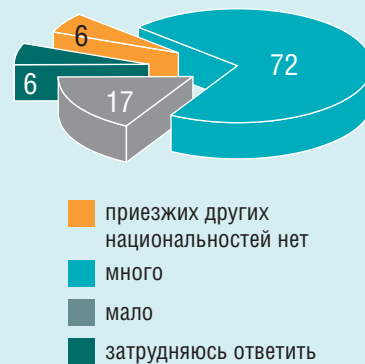
**Как известно, Россия — многонациональная страна. Как Вы считаете, тот факт, что в России живут люди многих национальностей, приносит ей в целом больше пользы или больше вреда?**



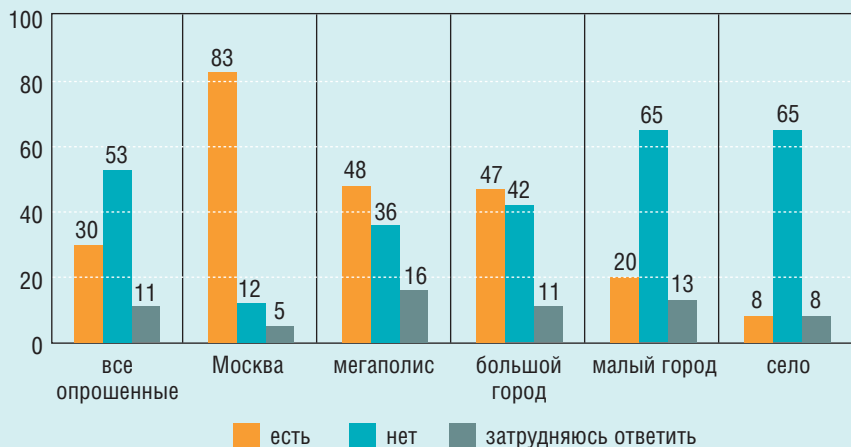
**Лично Вы испытываете или не испытываете раздражение, неприязнь по отношению к представителям той или иной национальности?**



**Скажите, пожалуйста, в Вашем городе (селе) есть приезжие других национальностей или приезжих других национальностей нет? И если есть, то таких приезжих много или мало?**



**Есть ли в Вашем городе (селе) какие-либо противоречия, конфликты между приезжими других национальностей и местными жителями?\***



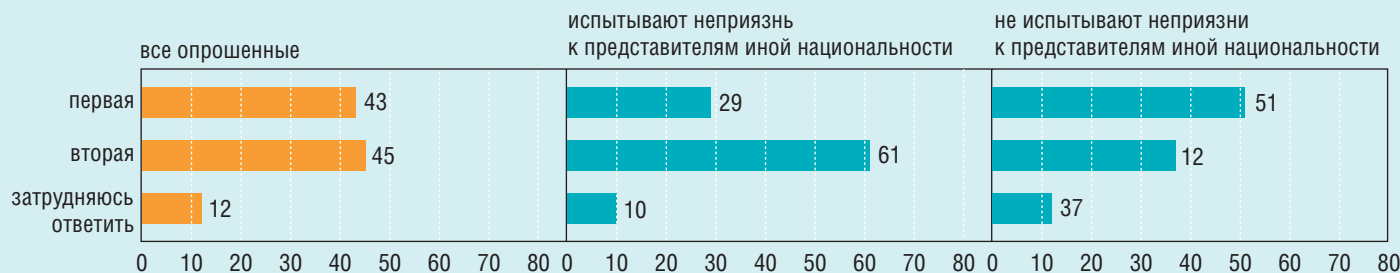
**Как Вы считаете, в возникновении противоречий, конфликтов в Вашем городе (селе) между местными жителями и приезжими других национальностей чаще виноваты приезжие, местные или и приезжие, и местные в равной мере?\***



\*\* Ответы заявивших, что в их городе (селе) между приезжими других национальностей и местными жителями есть конфликты, либо затруднившихся с ответом.

\* Ответы заявивших, что в их городе (селе) есть приезжие других национальностей.

**Одни считают, что местные власти должны относиться к местным жителям и приезжим других национальностей одинаково. Другие считают, что местные власти должны отдавать предпочтение местным жителям, учитывать их интересы в первую очередь. Какая точка зрения — первая или вторая — Вам ближе?**

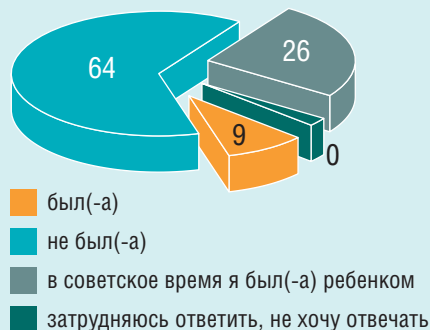


На графиках, там, где не приводятся даты, представлены данные опроса от 9–10 сентября 2006 года. Выборка: 1500 человек

# КПСС: оценка роли и деятельности

Данные в % от населения

Поговорим о Коммунистической партии Советского Союза — КПСС. Давайте сразу уточним — мы будем беседовать не о сегодняшней КПРФ, а именно о Коммунистической партии Советского Союза. Скажите, пожалуйста, в советское время Вы были или не были членом КПСС?



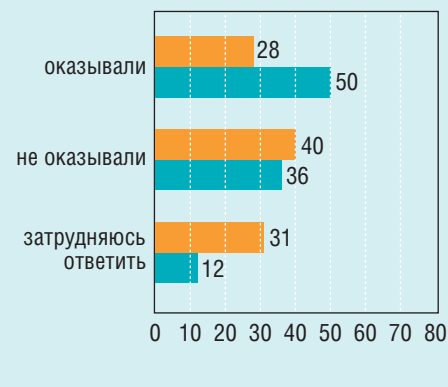
Припомните, пожалуйста, как лично Вы относились к КПСС в советское время — хорошо, плохо или безразлично?



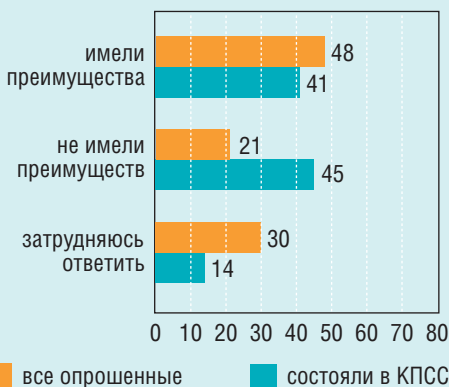
Как Вы считаете, в советское время вступить в КПСС, стать членом Компартии было легко или сложно?



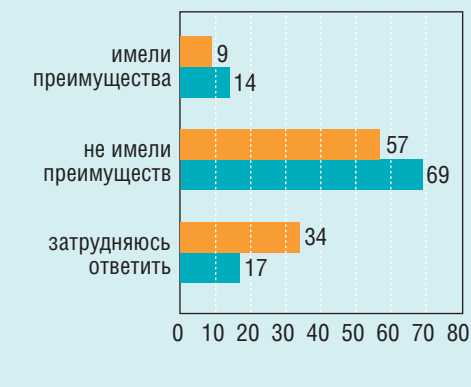
Как Вы считаете, рядовые члены КПСС оказывали или не оказывали влияние на решения руководящих органов партии?



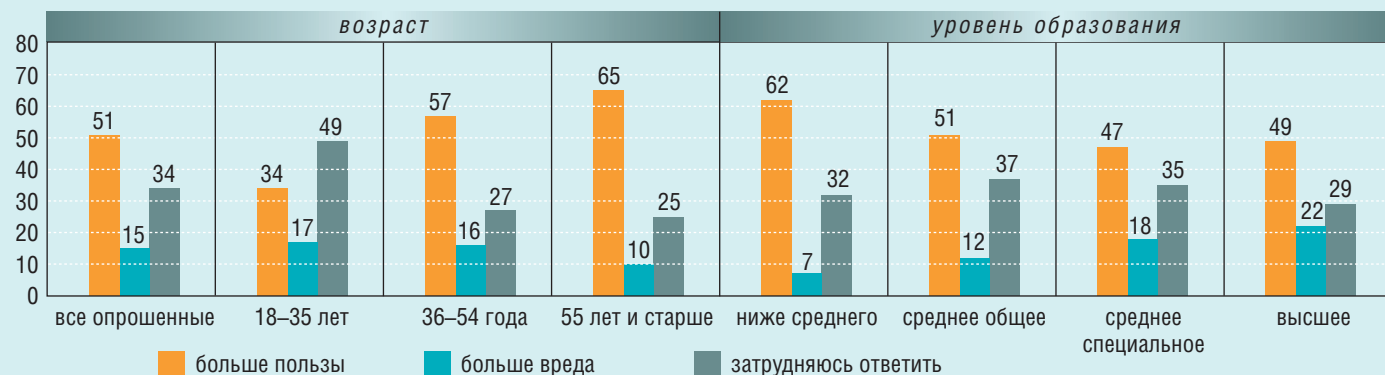
Как Вы считаете, рядовые члены КПСС в советское время имели какие-либо преимущества перед беспартийными или не имели никаких преимуществ?



А беспартийные, по Вашему мнению, в советское время имели какие-либо преимущества перед членами КПСС или не имели перед ними никаких преимуществ?



А если говорить в целом, то КПСС принесла нашей стране больше пользы или больше вреда?

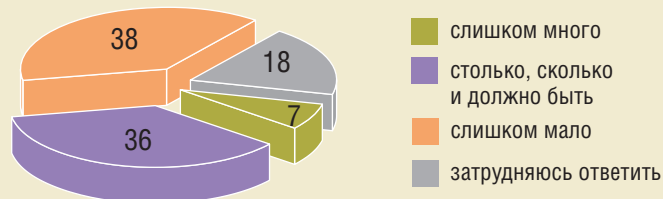


На графиках представлены данные опроса от 29–30 июля 2006 года. Выборка: 1500 человек

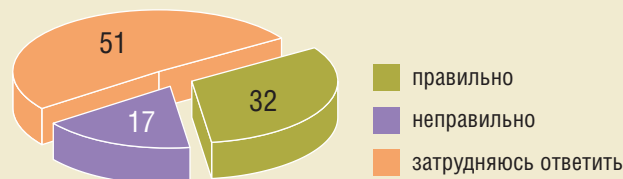
# Друзья и враги России

Данные в % от населения

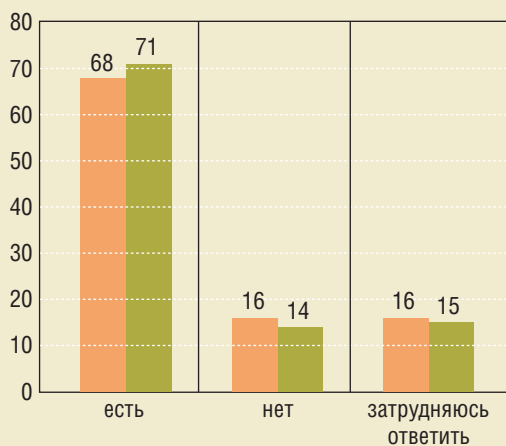
На Ваш взгляд, сегодня у России друзей, союзников слишком много, слишком мало или столько, сколько и должно быть?



Если говорить в целом, на Ваш взгляд, сегодня Россия правильно или неправильно выбирает себе друзей, союзников?



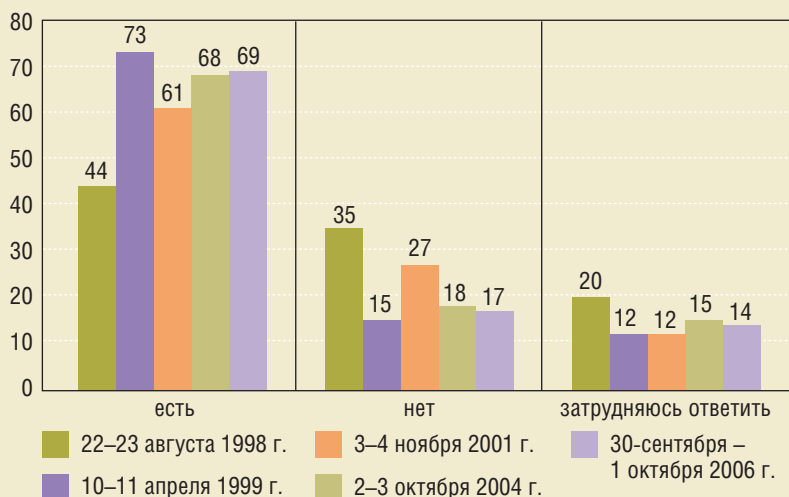
На Ваш взгляд, сегодня у России есть друзья, дружественные ей государства или друзей у России нет?



2-3 октября 2004 г.

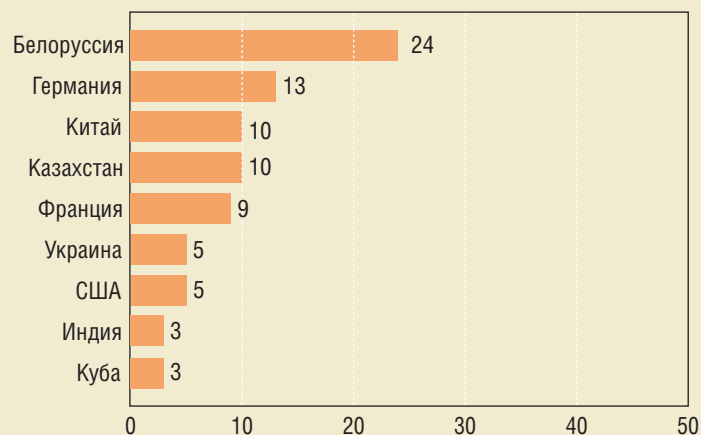
30 сентября – 1 октября 2006 г.

Как Вы думаете, сегодня есть страны, которые относятся к России враждебно, могут развязать против нее войну, или таких стран нет?\*\*\*



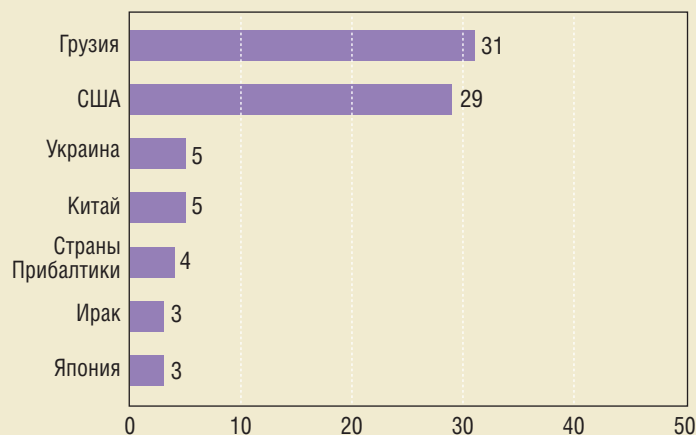
\*\* Ранее вопрос задавался в следующей редакции: "Как Вы думаете, сегодня у России есть внешние враги, которые могут развязать войну против нашей страны?"

Какие страны Вы назвали бы наиболее близкими друзьями России?\*



\* Открытый вопрос. Задавался заявившим, что сегодня у России есть друзья, дружественные ей государства, – 71% от всех опрошенных (на графике приведены страны, которые упомянули 3% опрошенных и более).

Если Вы считаете, что сегодня есть страны, которые могут развязать войну против России, назовите их, пожалуйста.\*\*\*



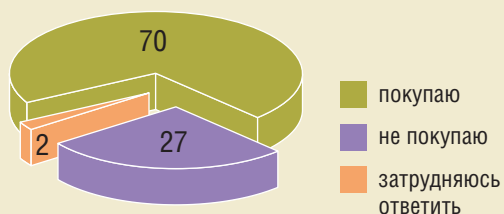
\*\*\* Открытый вопрос. Задавался заявившим, что сегодня есть страны, которые относятся к России враждебно, могут развязать против нее войну, – 69% от всех опрошенных (на графике приведены страны, которые упомянули 3% опрошенных и более).

На графиках, там, где не приводятся даты, представлены данные опроса от 30 сентября – 1 октября 2006 года. Выборка: 1500 человек

# Продовольственные рынки, продавцы и покупатели

Данные в % от населения

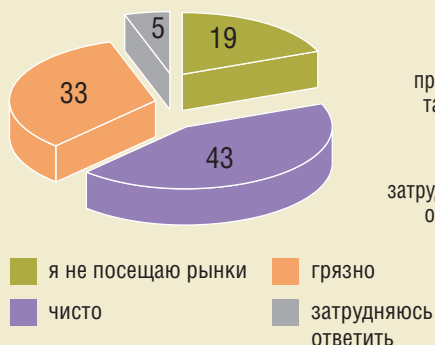
**Вы, Ваша семья хотя бы иногда покупаете на продовольственном рынке продукты питания, выращенные или произведенные в личном подсобном хозяйстве, или никогда не покупаете?**



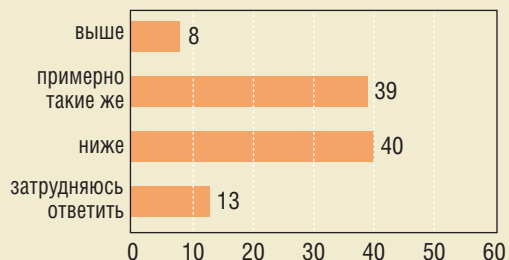
**Скажите, пожалуйста, у Вас есть личное подсобное хозяйство или нет личного подсобного хозяйства?**



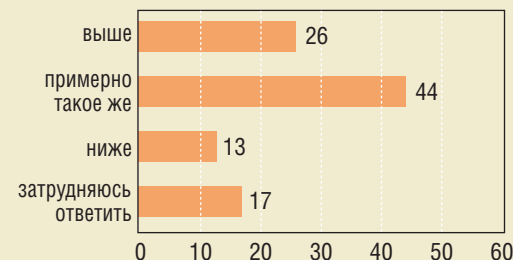
**На продовольственном рынке, который Вы посещаете, чисто или грязно?**



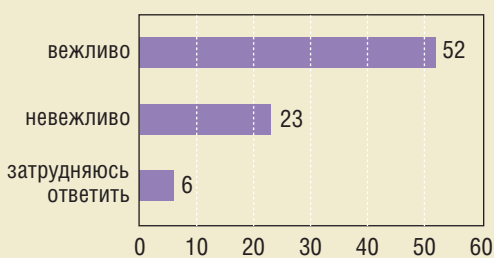
**Как Вам кажется, на продовольственном рынке цены выше, чем на аналогичные продукты в магазинах, ниже или примерно такие же?**



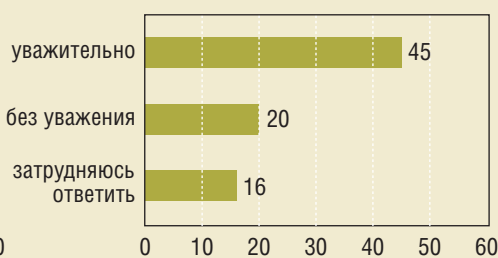
**А качество продуктов на продовольственном рынке выше, чем качество аналогичных продуктов в магазинах, ниже или примерно такое же?**



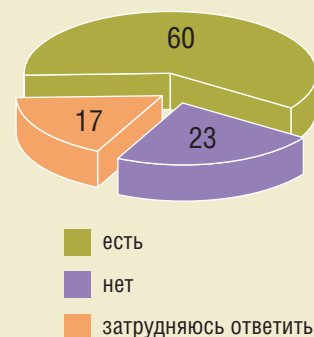
**Скажите, пожалуйста, на продовольственном рынке торговцы чаще всего ведут себя вежливо или невежливо? (Ответы заявивших, что они посещают рынки)**



**А покупатели относятся к людям, торгующим на рынке, уважительно или без уважения? (Ответы заявивших, что они посещают рынки)**

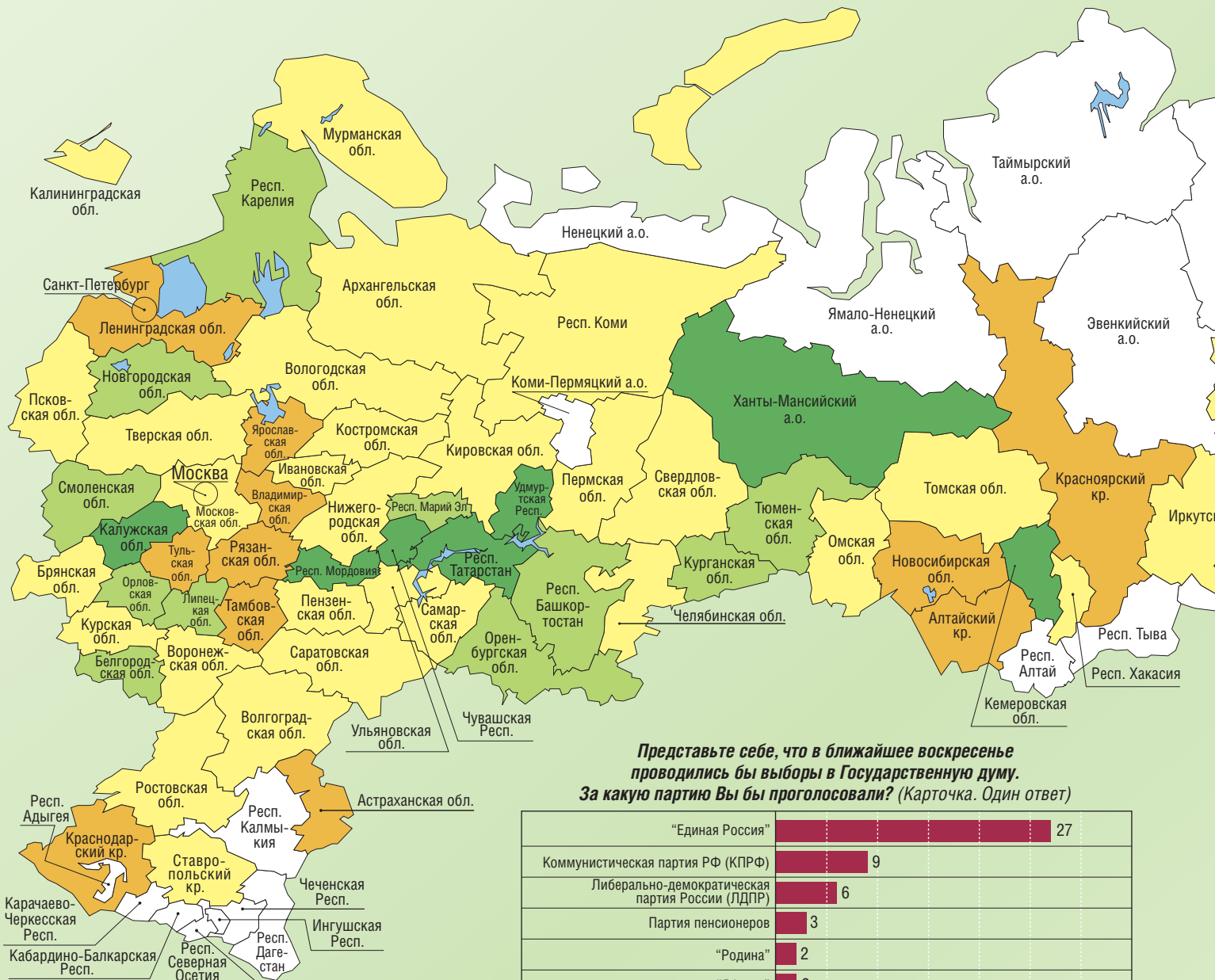


**Есть ли возможность у жителей вашего региона (области, края) продать на продовольственном рынке продукты, произведенные в личном подсобном хозяйстве?**



На графиках представлены данные опроса от 7–8 октября 2006 года. Выборка: 1500 человек


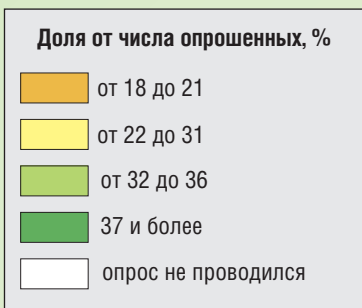
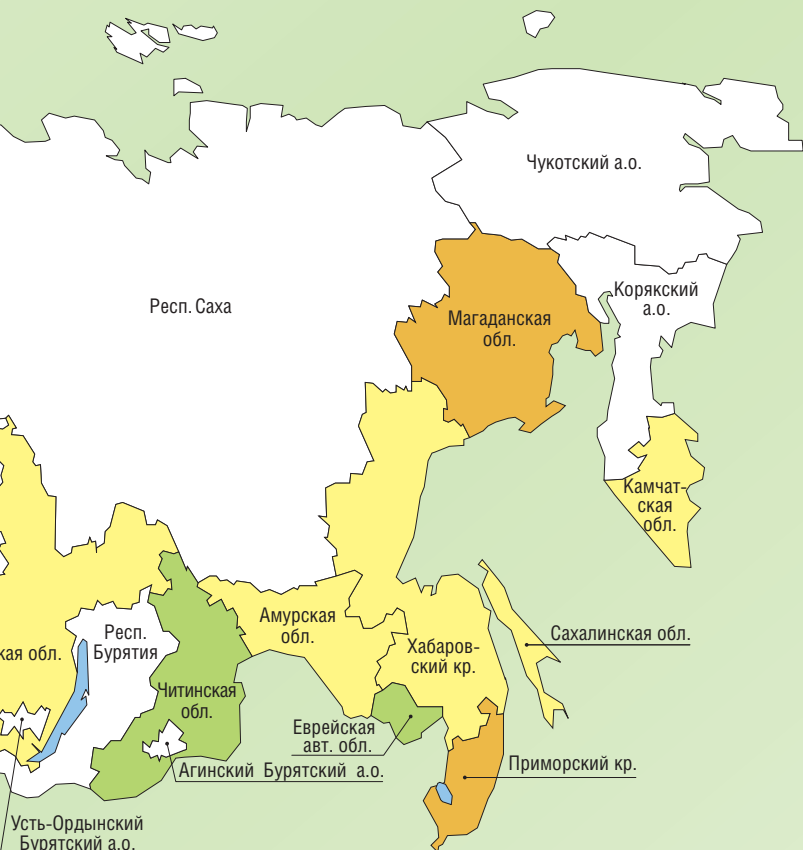
# Рейтинг “Единой России” по регионам



Представьте себе, что в ближайшее воскресенье проводились бы выборы в Государственную думу. За какую партию Вы бы проголосовали? (Карточка. Один ответ)

“Единая Россия”	27
Коммунистическая партия РФ (КПРФ)	9
Либерально-демократическая партия России (ЛДПР)	6
Партия пенсионеров	3
“Родина”	2
“Яблоко”	2
Аграрная партия России	1
Союз правых сил (СПС)	1
другая партия	2
не пошел(-а) бы на выборы	25
затрудняюсь ответить	23

0 5 10 15 20 25 30 35

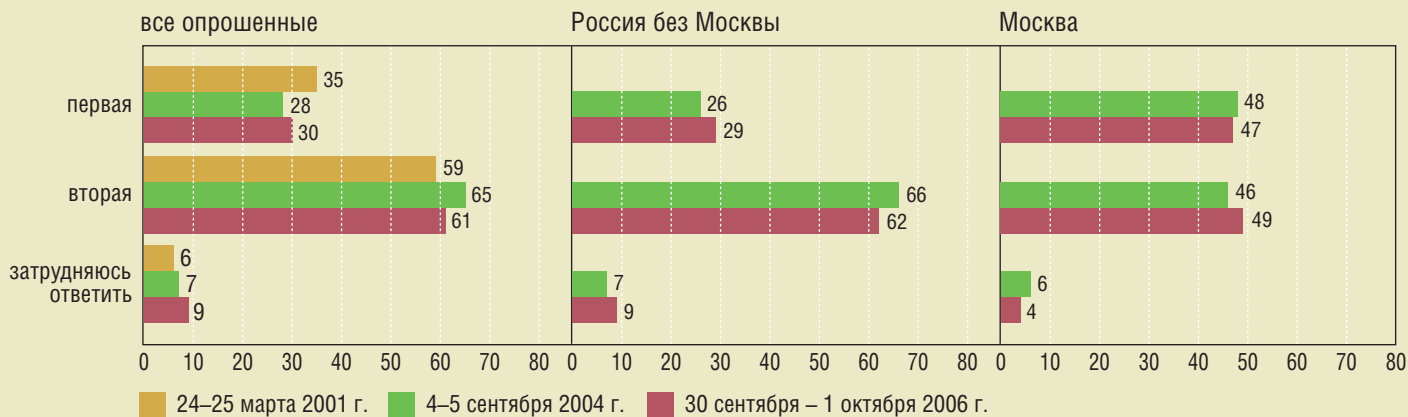


0 10 20 30 40 50 60 %

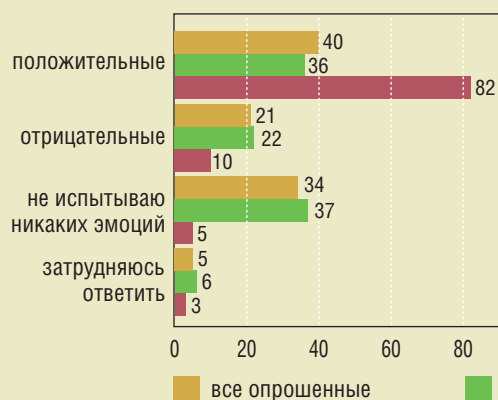
# Москва и москвичи: взгляд извне и изнутри

Данные в % от населения

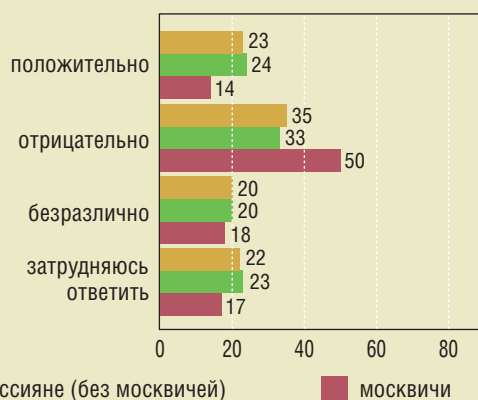
Для одних Москва — воплощение всего лучшего, что есть в России, для других — просто большой город. Какая позиция — первая или вторая — Вам ближе?



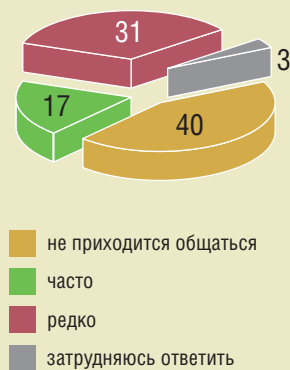
Какие чувства, эмоции преобладают у Вас по отношению к Москве — положительные или отрицательные? Или Вы не испытываете никаких эмоций по отношению к Москве?



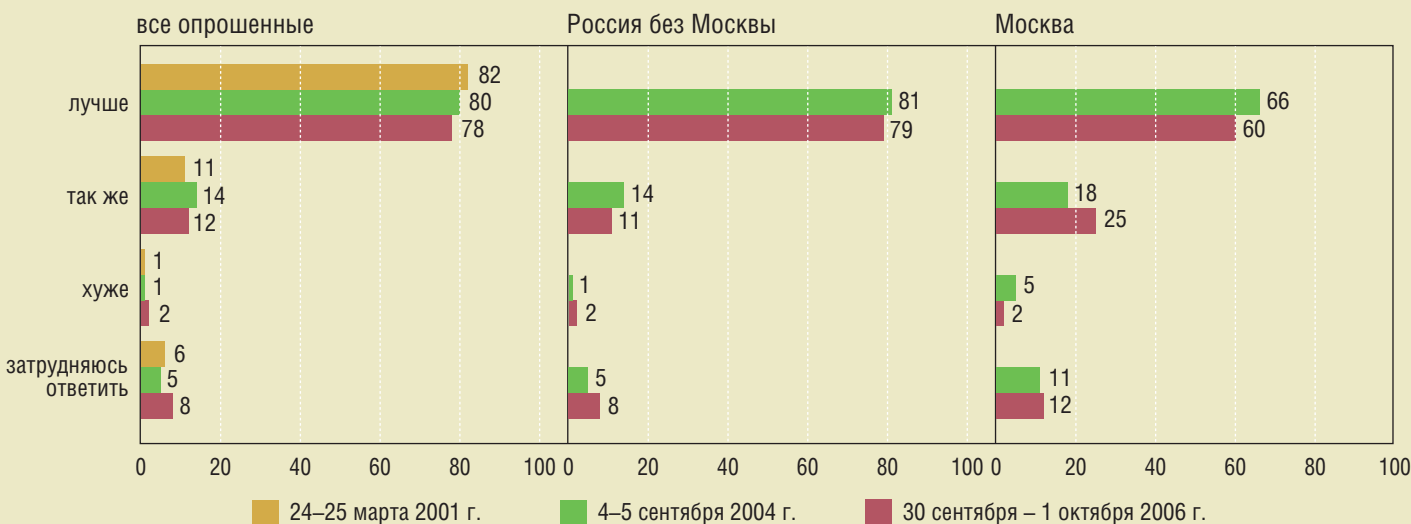
По Вашему мнению, как сегодня относятся к Москве большинство жителей других российских городов и сел — положительно, отрицательно или безразлично?



Если говорить в целом, Вам приходится или не приходится общаться с москвичами? И если приходится, то часто или редко? (Ответы немосквичей)



Как Вы считаете, москвичи живут лучше, хуже или так же, как остальные россияне?



На графиках, там, где не приводятся даты, представлены данные опроса от 30 сентября — 1 октября 2006 года. Выборка: 1500 человек