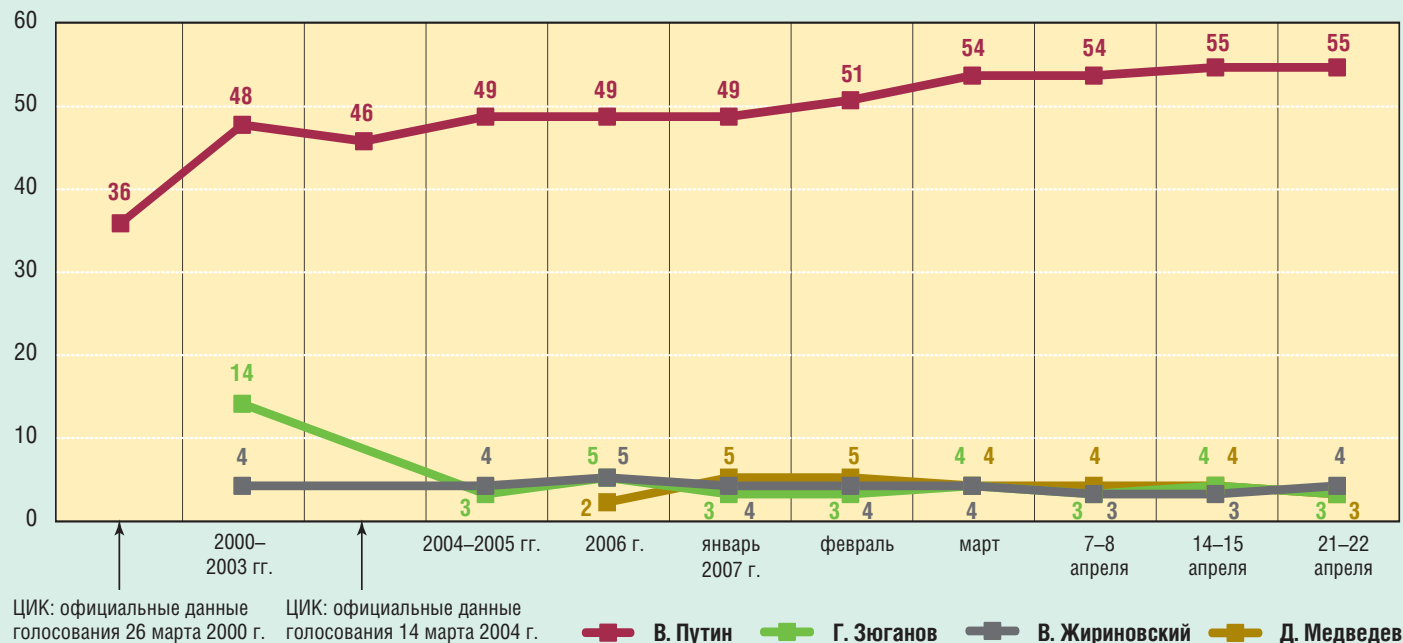


Электоральные рейтинги

Данные в % от населения

Политики

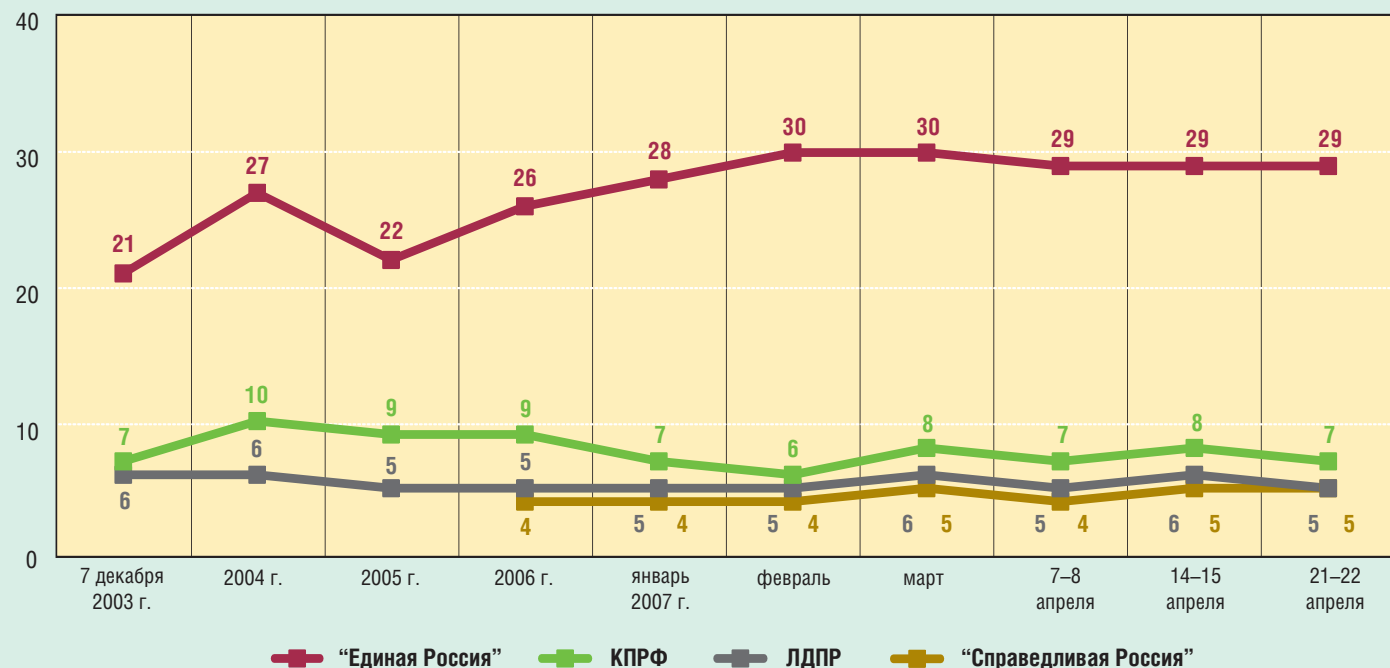
Представьте себе, что в ближайшее воскресенье состоится выборы президента с участием перечисленных политиков. За кого из этих политиков Вы бы проголосовали?* (Карточка, один ответ)



* Приведены рейтинги политиков, составляющие не меньше 2%

Политические партии

Если бы в ближайшее воскресенье состоялись выборы в Государственную думу, то за какую из перечисленных партий Вы бы скорее всего проголосовали?** (Карточка, один ответ)

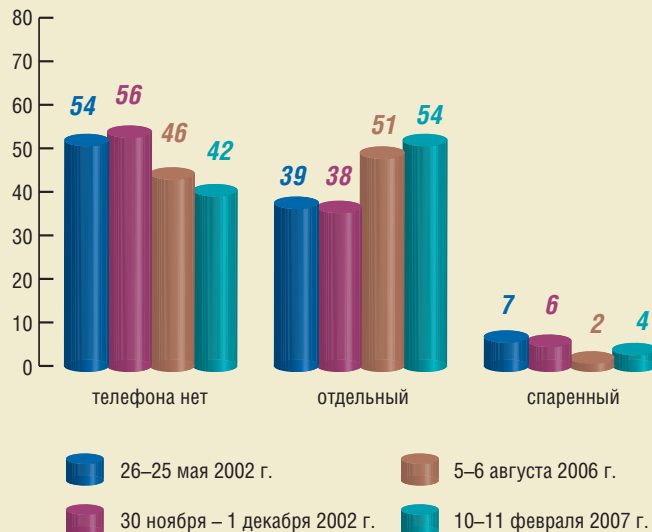


** Приведены рейтинги партий, составляющие не меньше 2%

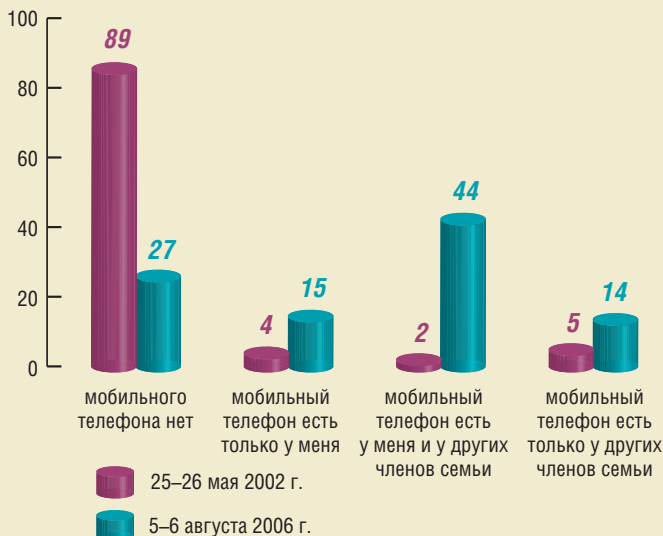
Телефон в повседневной жизни россиян

Данные в % от населения

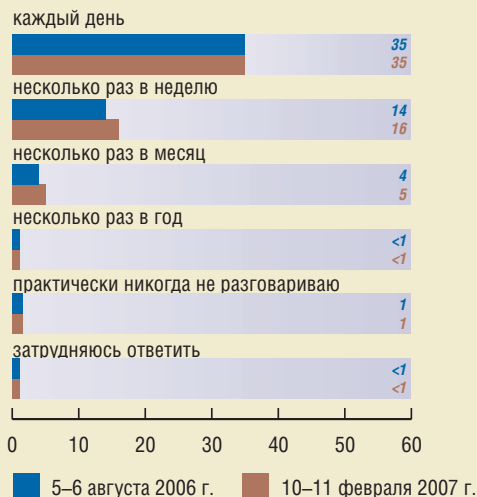
Скажите, пожалуйста, есть ли у Вас домашний телефон, и если есть, то отдельный или спаренный?



Есть ли у Вас и/или членов Вашей семьи мобильный (сотовый) телефон?



Как часто Вы разговариваете по стационарному, домашнему, телефону?



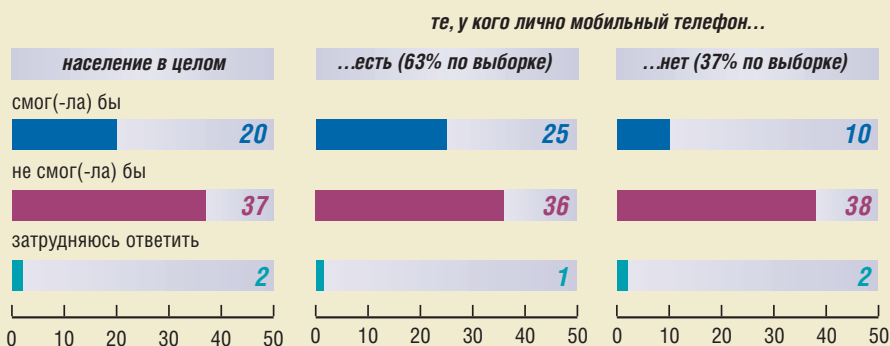
А как часто Вы разговариваете по мобильному телефону? (Ответы владельцев мобильных телефонов)*



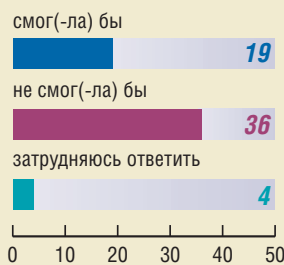
В среднем сколько раз в день Вы разговариваете по мобильному телефону? (Ответы владельцев мобильных телефонов, заявивших, что они им пользуются по крайней мере несколько раз в месяц)*



Как Вы думаете, сейчас Вы смогли бы или не смогли бы обходиться без домашнего телефона? (Ответы владельцев домашних телефонов)



Как Вы думаете, сейчас Вы смогли бы или не смогли бы обходиться без мобильного телефона? (Ответы владельцев мобильных телефонов, заявивших, что они ими пользуются по крайней мере несколько раз в месяц)*

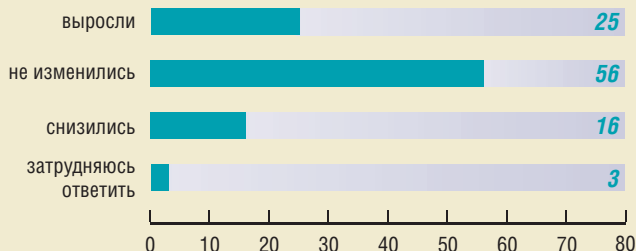


На графиках, там, где не приводятся даты, представлены данные опроса от 10–11 февраля 2007 года. Выборка: 1500 человек

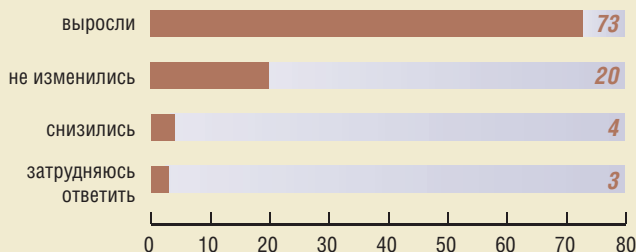
Учет и планирование расходов в российских семьях

Вопросы по данной теме не задавались респондентам, которые живут одни.
Распределения ответов даны в % от числа одиноких респондентов — 90% от всех опрошенных.

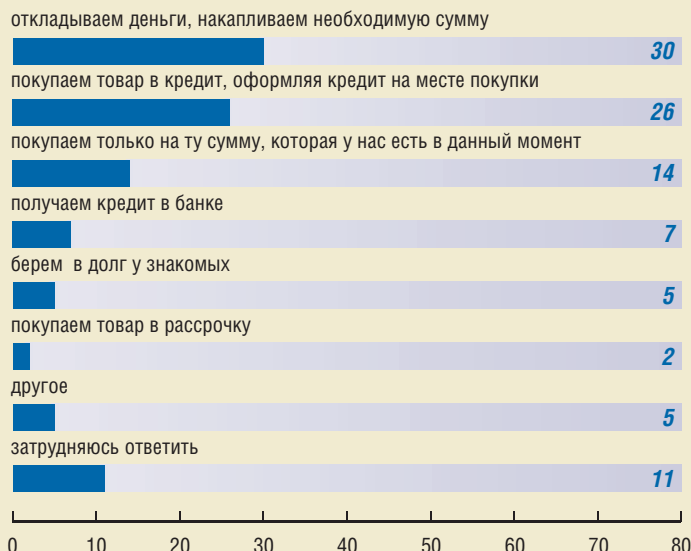
Скажите, пожалуйста, за последний год доходы Вашей семьи выросли, снизились или в целом не изменились?



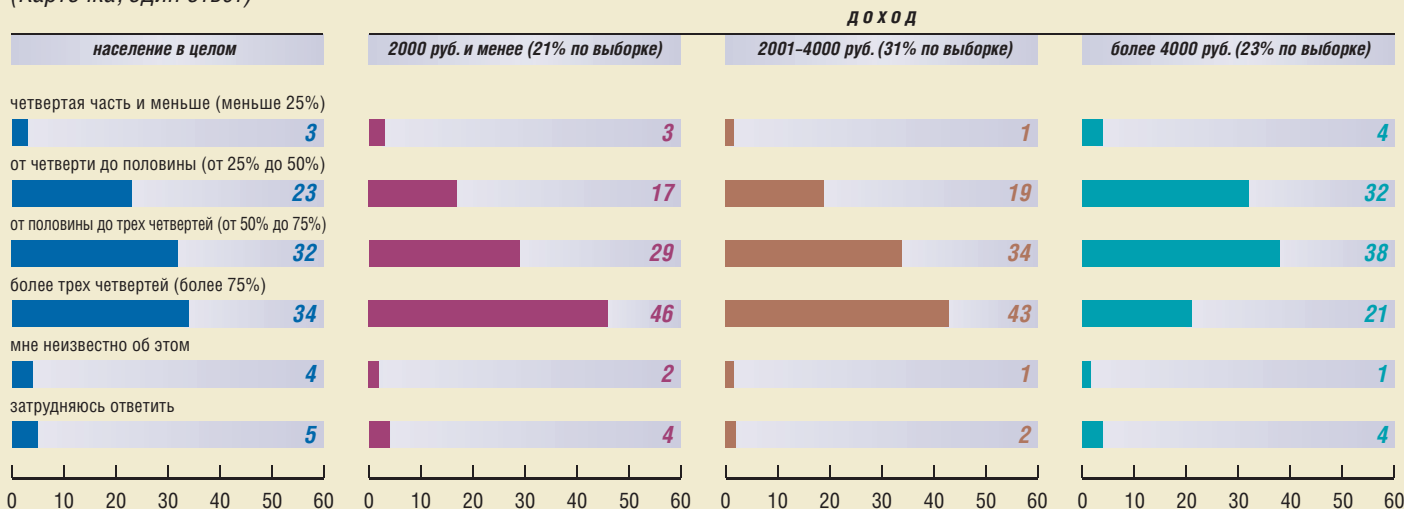
А расходы Вашей семьи за последний год выросли, снизились или в целом не изменились?



Люди по-разному совершают крупные покупки — такие, как крупная бытовая, аудио- или видеотехника. На карточке перечислены несколько наиболее распространенных способов. А как чаще всего поступаете Вы? (Карточка, один ответ)



Какая примерно доля всех доходов семьи тратится на повседневные нужды (еду, коммунальные платежи, транспорт и пр.)? (Карточка, один ответ)



В одних семьях люди регулярно подсчитывают расходы, в других семьях этого не делают. А в Вашей семье принято или не принято регулярно вести учет расходов?



Одни люди считают, что регулярный учет расходов помогает существенно экономить деньги. Другие считают, что учет расходов не помогает экономии. С каким мнением — с первым или вторым — Вы согласны?



В Вашей семье крупные покупки — такие, как крупная бытовая техника, аудио-, видеотехника — чаще планируются заранее или совершаются спонтанно, то есть без предварительного планирования?



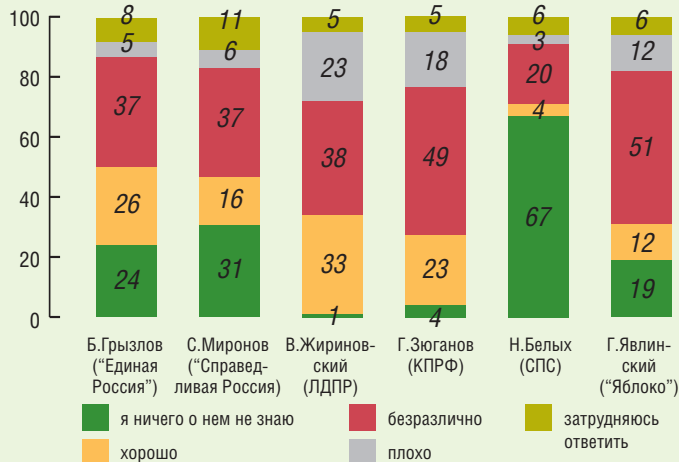
Представления россиян о политических партиях

Данные в % от населения

Как Вы в целом относитесь к этой партии — положительно или отрицательно?



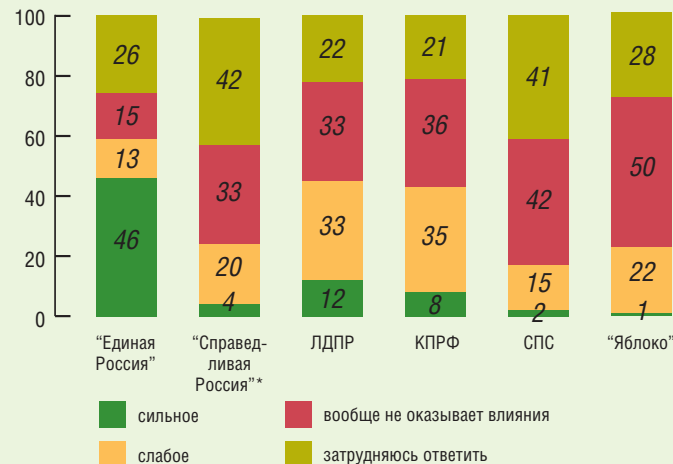
Как Вы лично относитесь к лидеру этой партии — хорошо, плохо или безразлично?



По Вашему мнению, цели этой партии соответствуют или не соответствуют интересам таких людей, как Вы?



Как Вы полагаете, какое влияние оказывает эта партия на положение дел в стране: сильное, слабое или вообще не оказывает влияния?



В декабре 2007 года состоится выборы в Государственную думу. Вы в принципе допускаете или исключаете для себя возможность проголосовать на выборах в Государственную думу за эту партию?



В Государственную думу пройдут те партии, которые получат на выборах не менее 7% голосов избирателей. Как Вы полагаете, эта партия сможет или не сможет на выборах 2007 года преодолеть 7%-ный барьер и войти в состав Государственной думы?



На графиках представлены данные опросов: о "Единой России" от 10-11 февраля, о "Справедливой России" от 3-4 февраля, об ЛДПР от 17-18 февраля, о КПРФ от 3-4 марта, об СПС от 10-11 марта, о "Яблоке" - от 24-25 марта 2007 года. Выборка: по 1500 человек

Лекарства в аптеках

Данные в % от населения

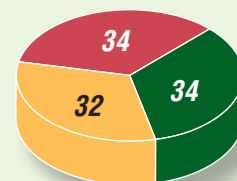
Как часто Вы или члены Вашей семьи покупаете лекарства в аптеках, в аптечных пунктах? (Карточка. Один ответ)



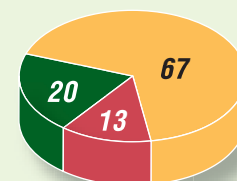
На что из перечисленного Вы в первую очередь ориентируетесь при выборе лекарств? (Ответы заявивших, что они покупают лекарства в аптеках. Карточка, не более трех ответов)



Одни считают, что врачи при назначении лекарств руководствуются только состоянием здоровья пациента. Другие считают, что врачи при назначении лекарств руководствуются не только состоянием здоровья пациента, но и другими соображениями. Какое мнение — первое или второе — Вам ближе?

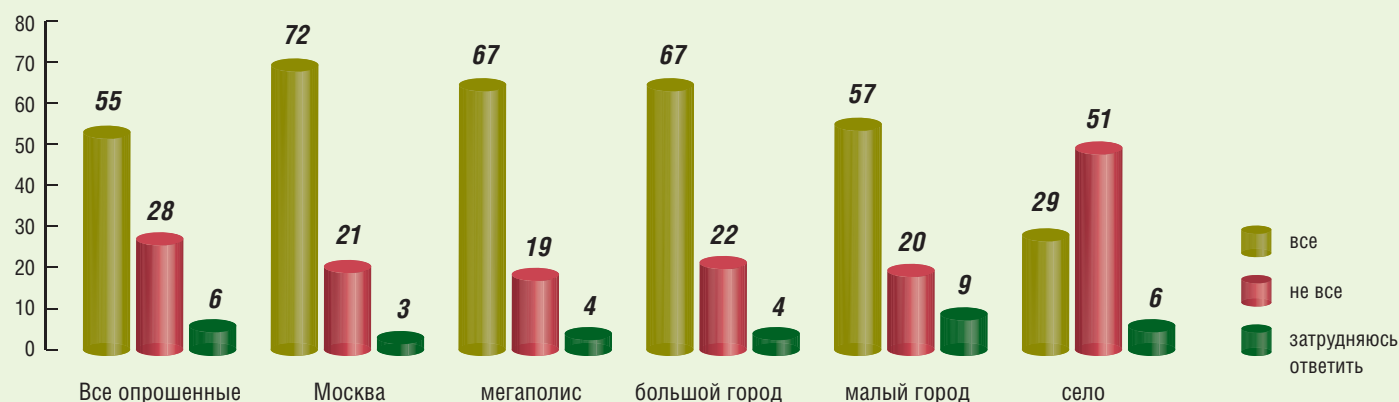


Некоторые считают, что чем дороже лекарства, тем они более качественные и тем лучше помогают. Вы согласны или не согласны с этим мнением?



Легенда для пирогов:
■ первое / согласен(-а)
■ второе / не согласен(-а)
■ затрудняюсь ответить

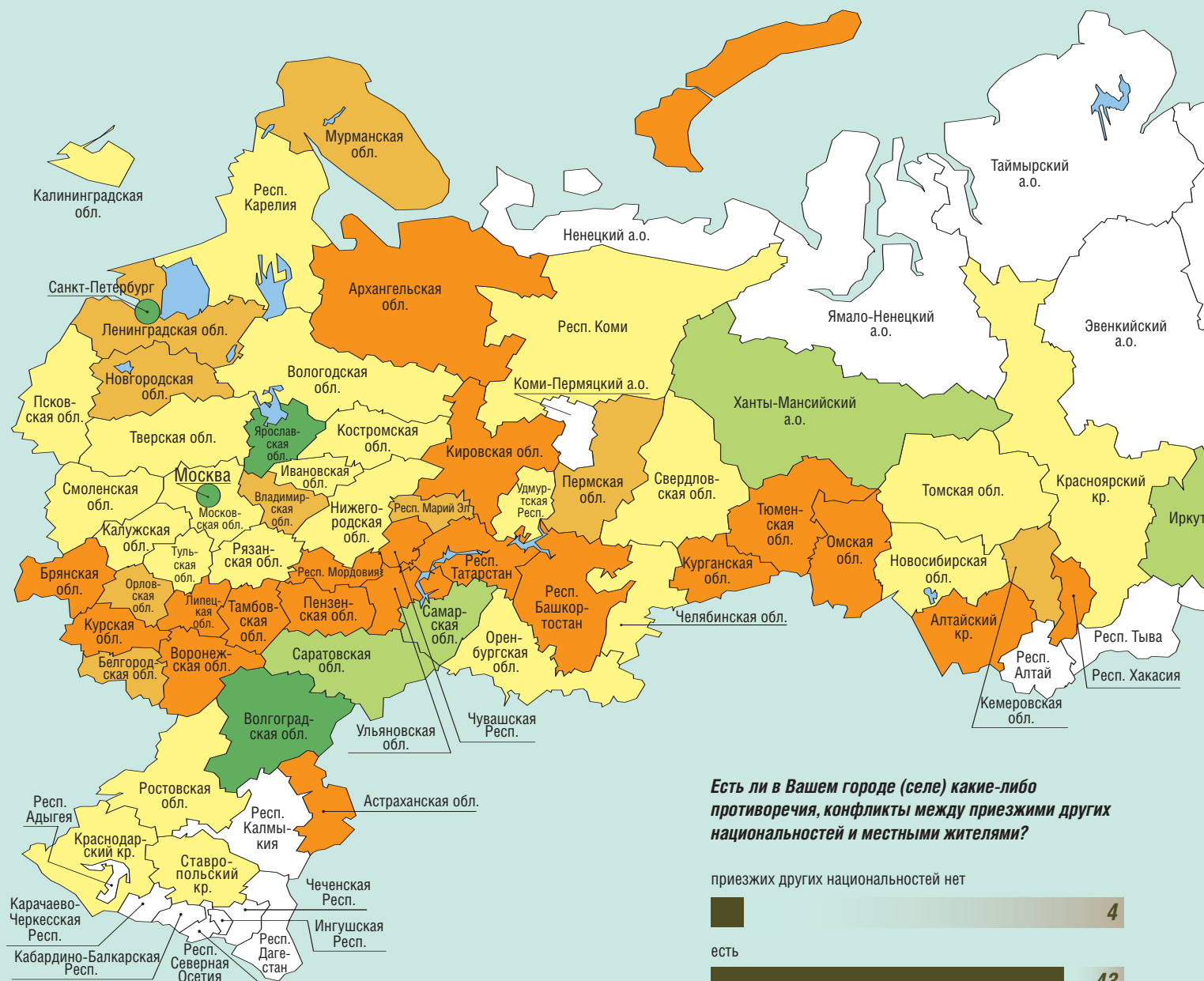
Скажите, пожалуйста, там, где Вы живете, Вы сегодня можете найти в аптеках все или не все нужные Вам лекарства? (Ответы заявивших, что они покупают лекарства в аптеках)



На графиках, там, где не приводятся даты, представлены данные опроса от 24–25 февраля 2007 года. Выборка: 1500 человек

Межнациональные конфликты в российских регионах

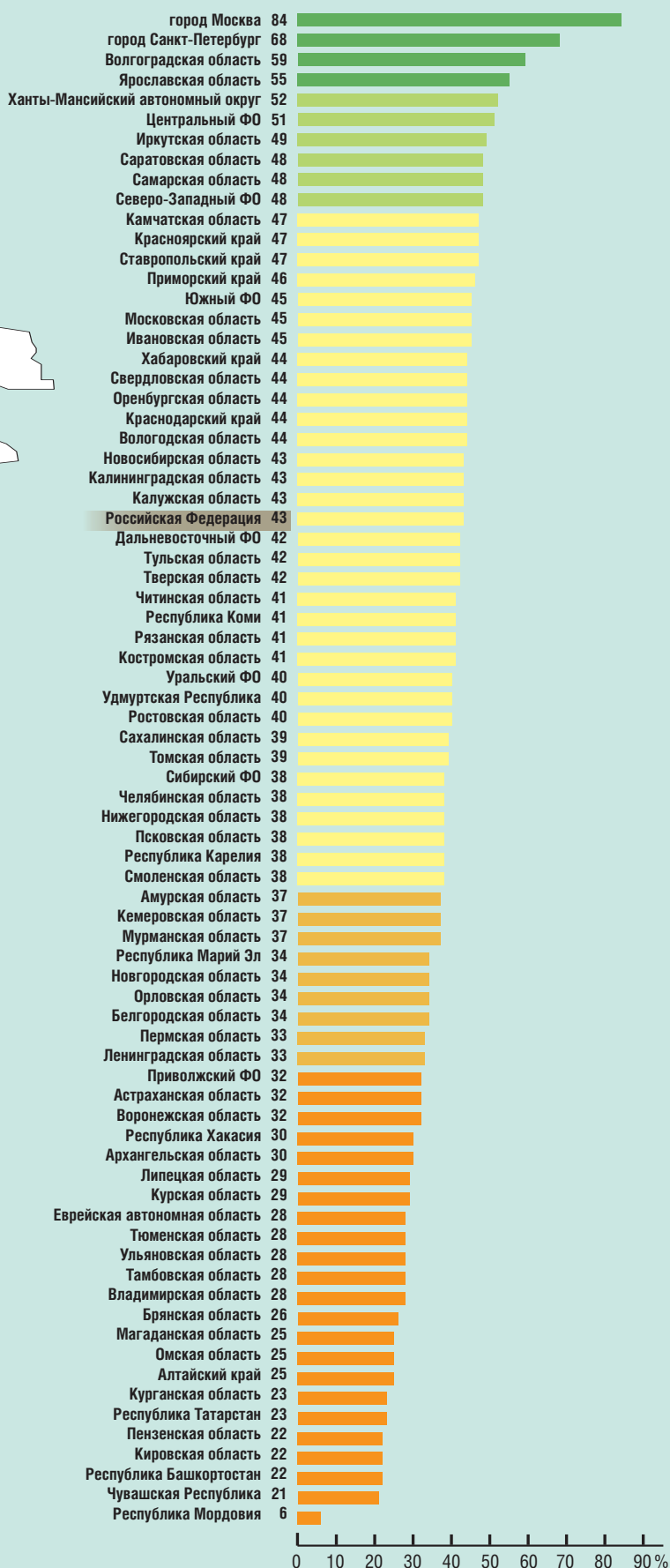
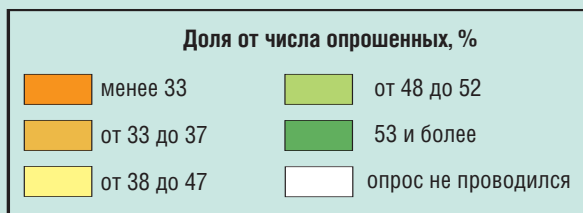
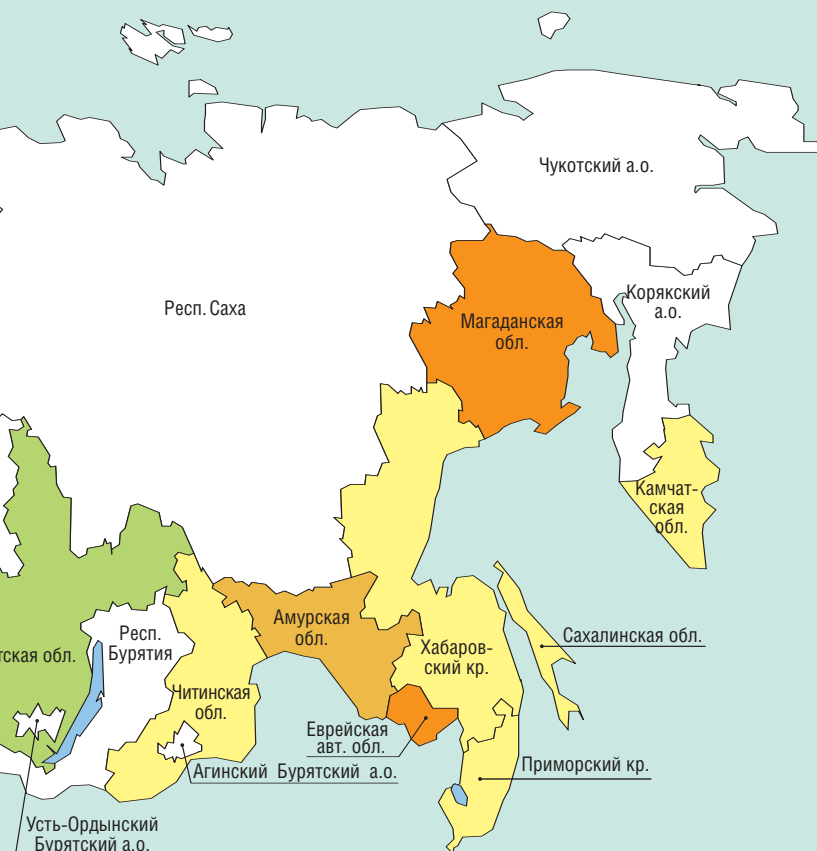
**В городе (селе) есть конфликты между приезжими
других национальностей и местными жителями**



**Есть ли в Вашем городе (селе) какие-либо
противоречия, конфликты между приезжими других
национальностей и местными жителями?**



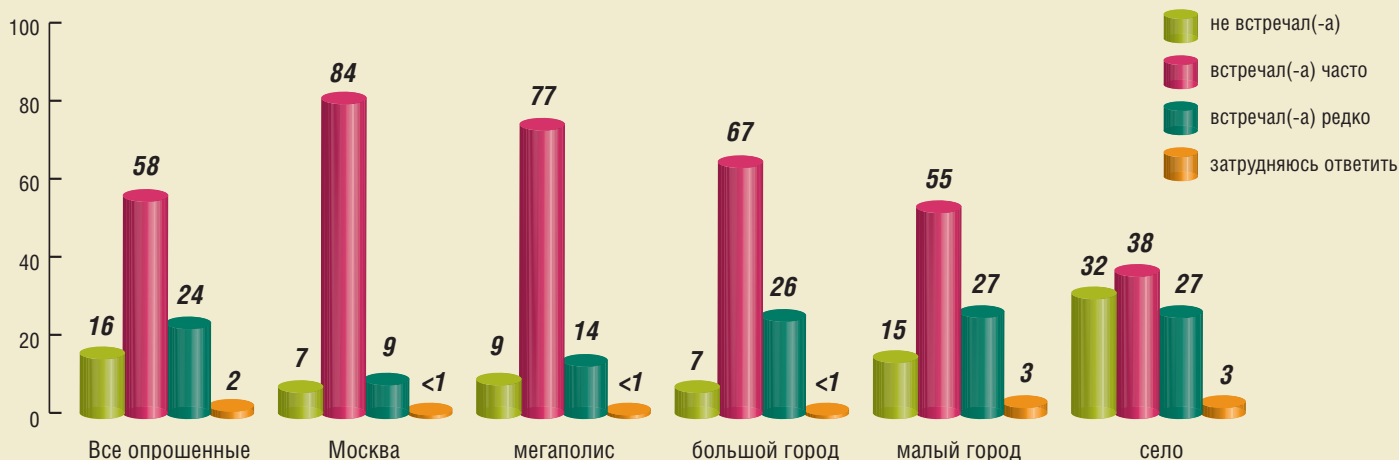
Опрос 5-19 февраля 2007 г. Выборка: 34 000 респондентов старше 18 лет



Отношение к просящим милостыню

Данные в % от населения

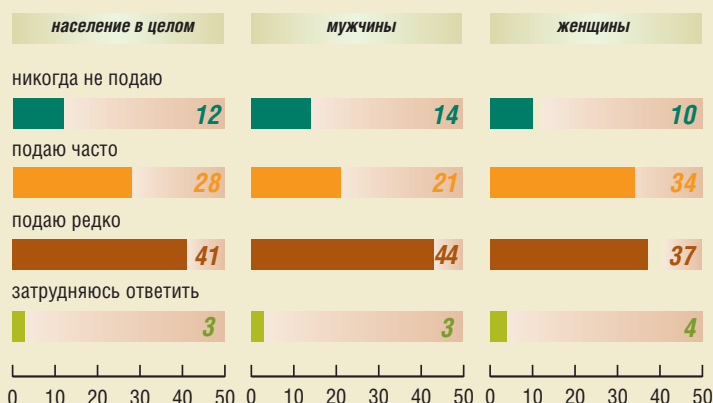
Скажите, пожалуйста, Вы лично в последние два-три года встречали или не встречали людей, просящих милостыню, подаяние в общественных местах? И если встречали, то часто или редко?



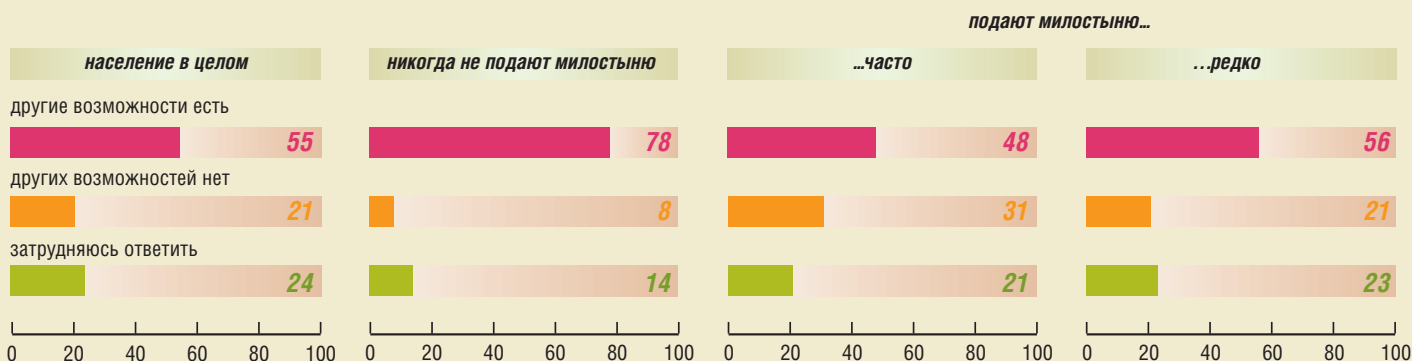
За последние два-три года там, где Вы живете, людей, просящих милостыню, подаяние, стало больше, меньше или в этом отношении ничего не изменилось? Или там, где Вы живете, людей, просящих милостыню, нет и никогда не было? (Ответы заявивших, что в последние два-три года они встречали людей, просящих милостыню, подаяние в общественных местах)



Вы когда-нибудь подаете или никогда не подаете милостыню? И если подаете, то часто или редко? (Ответы заявивших, что в последние два-три года они встречали людей, просящих милостыню, подаяние в общественных местах)



По Вашему мнению, у большинства людей, просящих милостыню, есть другие возможности выжить, прокормиться? Или других возможностей у них нет?



На графиках представлены данные опроса от 17–18 февраля 2007 года. Выборка: 1500 человек