

# Выборы депутатов Государственной думы РФ: прогноз ФОМа, результаты exit-poll и итоги выборов (ЦИК)

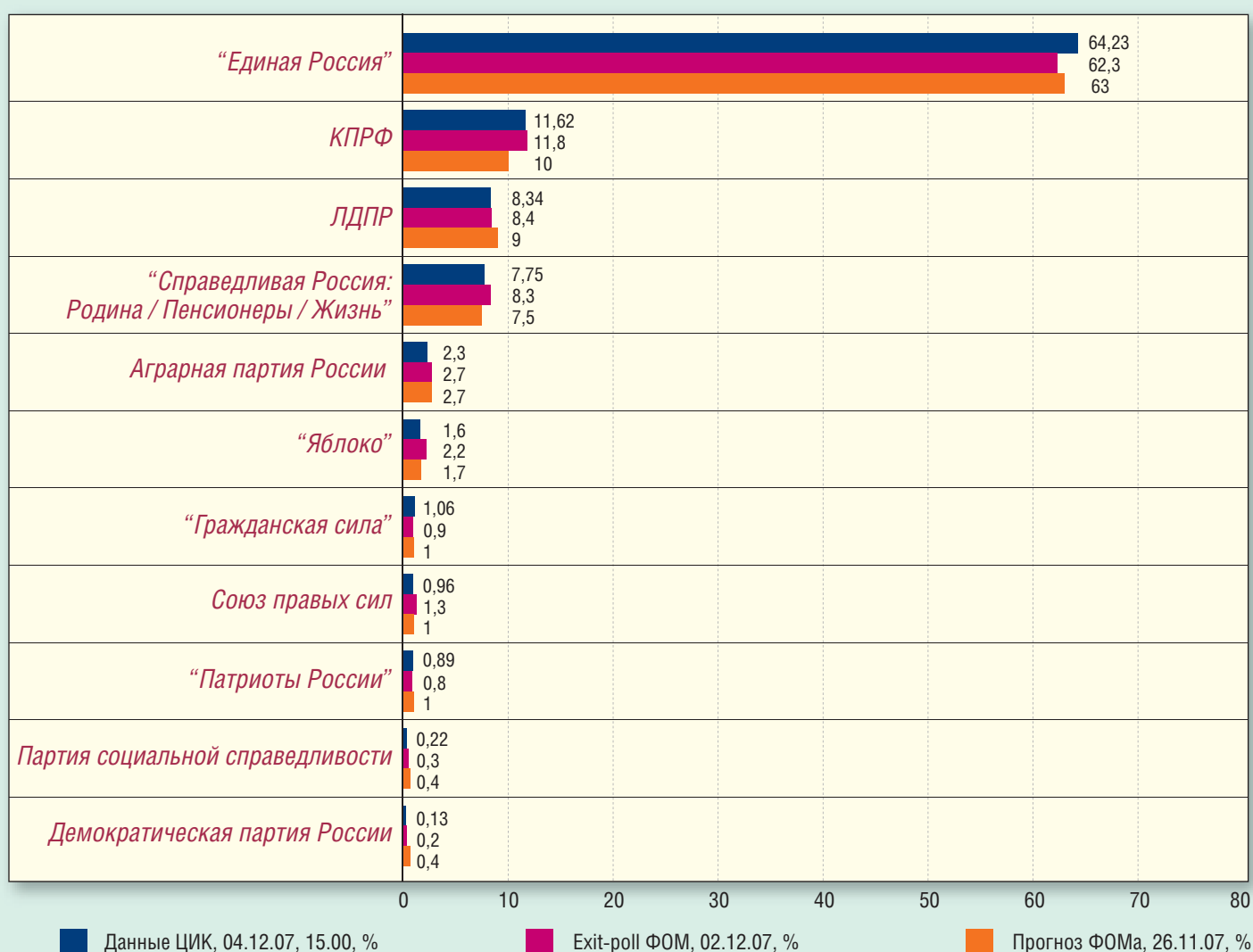
Данные в % от населения

За несколько дней до выборов, 26 ноября, Фонд “Общественное мнение” опубликовал\* прогноз результатов голосования, построенный на основе данных всероссийского опроса от 24–25 ноября 2007 года\*\*.

2 декабря 2007 года, в день выборов в Госдуму РФ, ФОМ проводил опрос на выходе с избирательных участков (exit-poll)\*\*\*. Каждому избирателю задавался единственный вопрос: “За какую партию Вы только что проголосовали?”

Официальная явка по предварительным подсчетам составляет 63,76%; ФОМ прогнозировал явку на уровне 58,7%.

На графике приводятся данные, объявленные ЦИК на 15.00 4 декабря 2007 года, результаты опроса exit-poll и прогноз ФОМа от 26 ноября 2007 года.



\* Прогноз результатов голосования Фонда “Общественное мнение” участвует в конкурсе ЦИК России “Итоги выборов Госдумы РФ-2007”. Официальная публикация прогноза ФОМа: <http://bd.fom.ru/report/cat/prognoz261107>.

\*\* 100 населенных пунктов 44 областей, краев и республик России. Интервью по месту жительства 24–25 ноября 2007 г. 1500 респондентов. Статистическая погрешность не превышает 3,6%.

\*\*\* 800 избирательных участков в 564 населенных пунктах (в 290 городах, 48 поселках городского типа и 226 селах) 76 субъектов РФ. Выборка – 80 000 респондентов, по 100 респондентов на каждом избирательном участке в течение всего дня голосования.

# В. Путин во главе списка “Единой России”

Данные в % от населения

Теперь В. Путин стоит во главе избирательного списка партии “Единая Россия”. Скажите, пожалуйста, это повлияло или не повлияло на Ваше отношение к партии “Единая Россия”? И если повлияло, то Ваше отношение к “Единой России” улучшилось или ухудшилось?



Скажите, пожалуйста, то, что Путин возглавил избирательный список партии “Единая Россия”, повлияло или не повлияло на Ваше отношение к нему? И если повлияло, то Ваше отношение к Путину улучшилось или ухудшилось?



Как Вы думаете, в результате того, что В. Путин возглавил избирательный список “Единой России”, для страны будет больше положительных или отрицательных последствий?

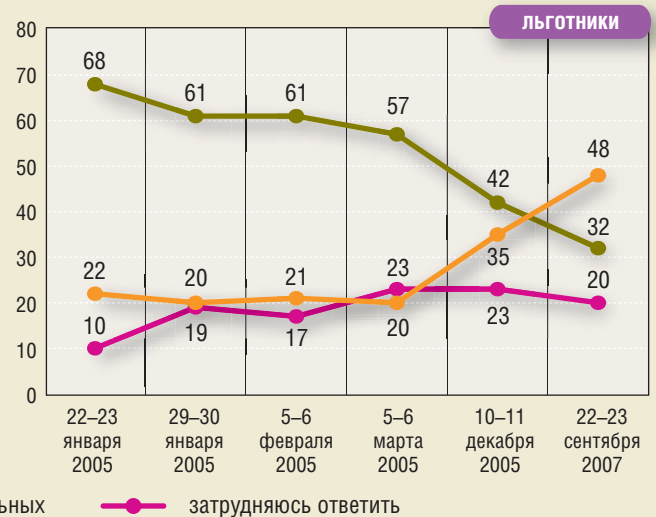
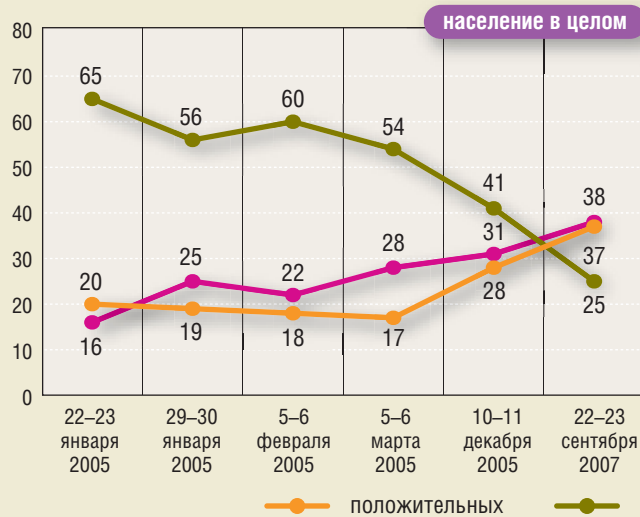


На графиках представлены данные опроса от 13–14 октября 2007 года. Выборка: 1500 человек

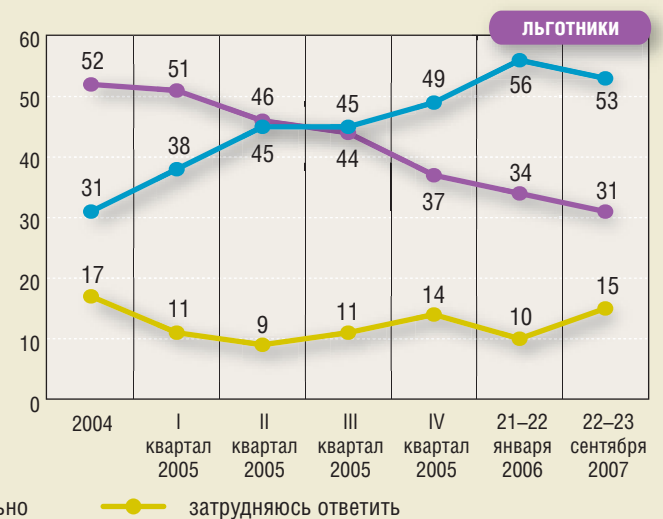
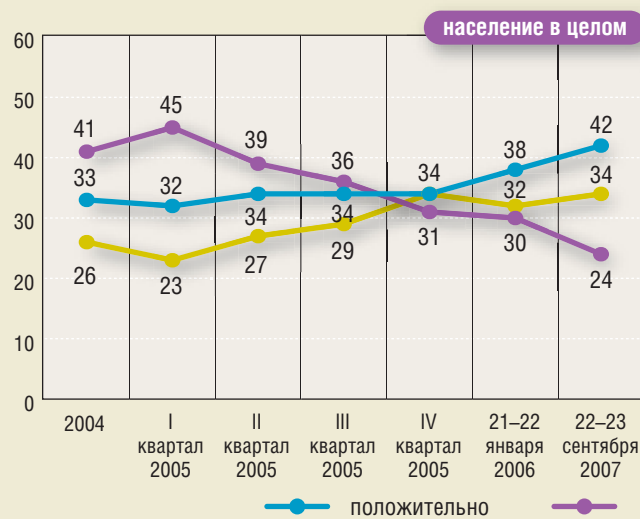
# О реформе системы социальных льгот

Данные в % от населения

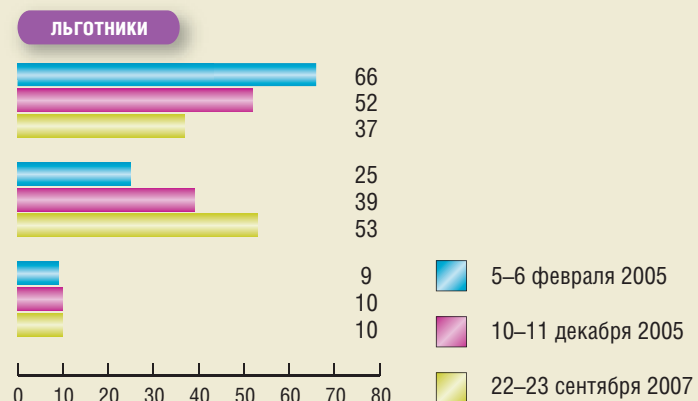
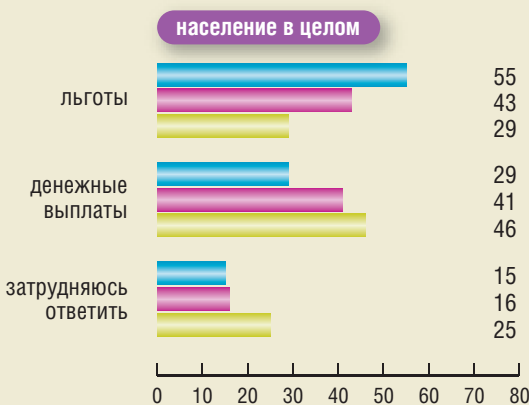
**Как Вы полагаете, на сегодня замена социальных льгот денежными выплатами имеет больше положительных или больше отрицательных последствий?**



**Как Вы лично относитесь к замене некоторых социальных льгот денежными выплатами – положительно или отрицательно?**



**Если бы сегодня перед Вами стоял выбор между получением социальных льгот и получением денежных выплат, что бы Вы предпочли: льготы или денежные выплаты?**

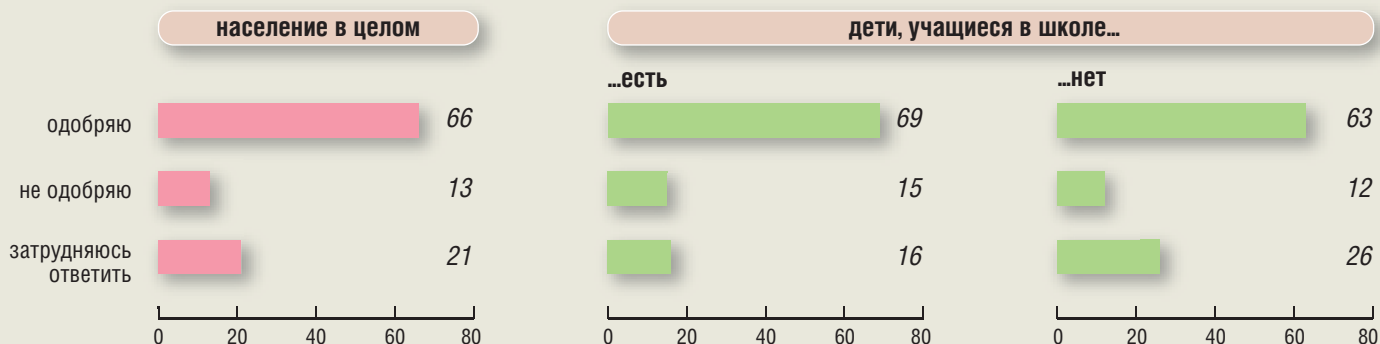


# Закон о среднем образовании

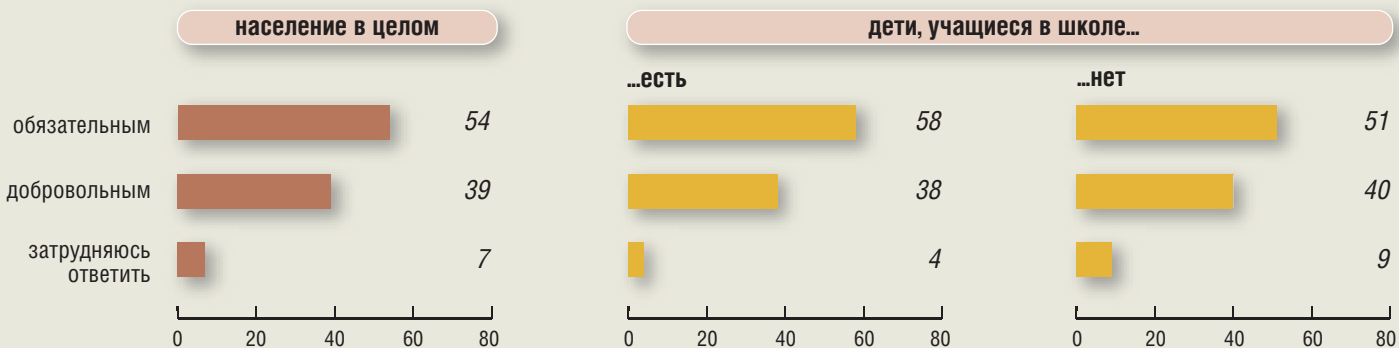
Данные в % от населения

Недавно в России был принят Закон об обязательном всеобщем бесплатном полном (11-летнем) среднем образовании.

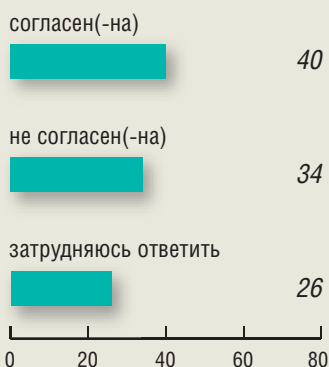
Скажите, пожалуйста, Вы одобряете или не одобряете принятие Закона об обязательном всеобщем бесплатном полном среднем образовании?



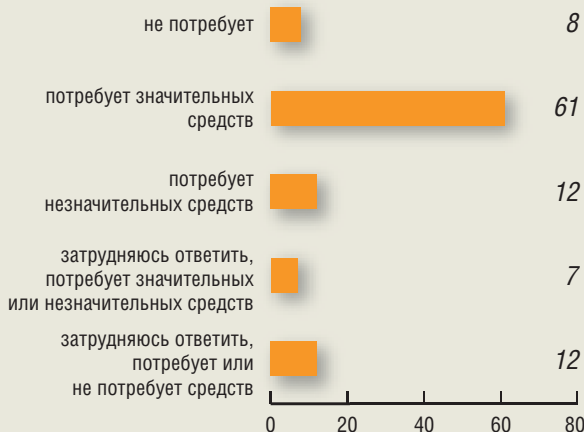
Одни люди считают, что среднее образование должно быть обязательным для всех — то есть и для тех, кто не хочет учиться. Другие считают, что среднее образование должно быть добровольным, необязательным — то есть если человек не хочет, может его не получать. А Вы как считаете — полное среднее образование должно быть обязательным или добровольным?



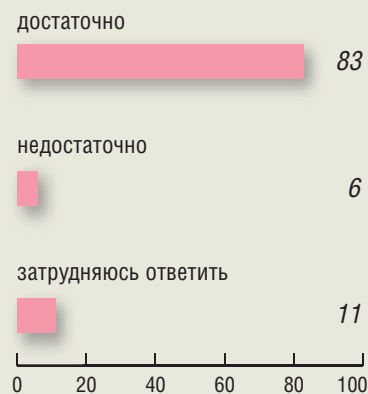
Существует мнение, что, несмотря на принятый закон, ввести сегодня в России обязательное всеобщее бесплатное полное среднее образование не получится. Скажите, пожалуйста, Вы согласны или не согласны с этим мнением?



Как Вы думаете, введение обязательного всеобщего бесплатного полного среднего образования потребует или не потребует привлечения дополнительных средств из государственного бюджета? И если потребует, то значительных или незначительных средств?



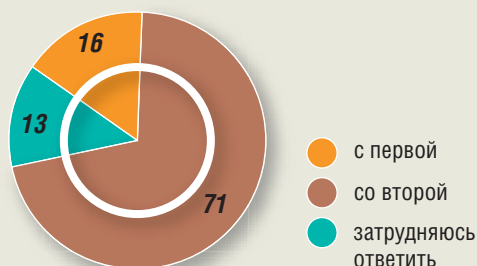
Как Вам кажется, у государства достаточно или недостаточно средств для того, чтобы ввести в стране обязательное всеобщее бесплатное полное среднее образование?



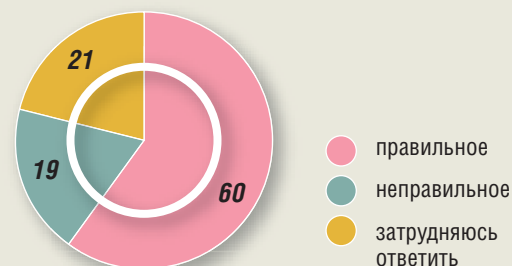
# “Доступное жилье” – доступно ли?

Данные в % от населения

Одни считают, что для обеспечения россиян доступным жильем достаточно просто строить больше жилья. Другие считают, что для обеспечения россиян доступным жильем недостаточно больше строить, нужны и другие меры. С какой точкой зрения – с первой или второй – Вы согласны?



Существует мнение, что доступным нужно считать жилье, которое можно получить бесплатно или на льготных условиях. Как Вы думаете, это правильное или неправильное мнение?



Как Вы думаете, сегодня в целом по стране жилье, которое Вы могли бы назвать доступным, строится или не строится? И если строится, то его строится много или мало?



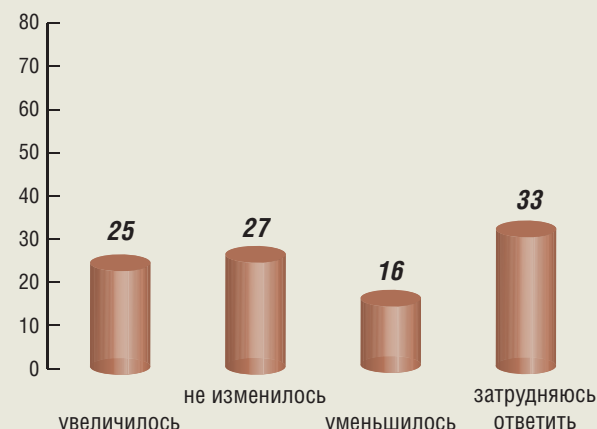
Скажите, пожалуйста, там, где Вы живете, в вашем городе (селе) сегодня жилье, которое Вы могли бы назвать доступным, строится или не строится? И если строится, то его много или мало?



По Вашему мнению, в многоквартирных домах, построенных за последние годы в вашем городе (селе), есть квартиры, которые Вы могли бы назвать доступными для себя по цене, или таких квартир нет? Если есть, то их много или мало? (Ответы всех респондентов, кроме заявивших, что в последние годы многоквартирные дома там, где они живут, не строились, – 69% от числа опрошенных)

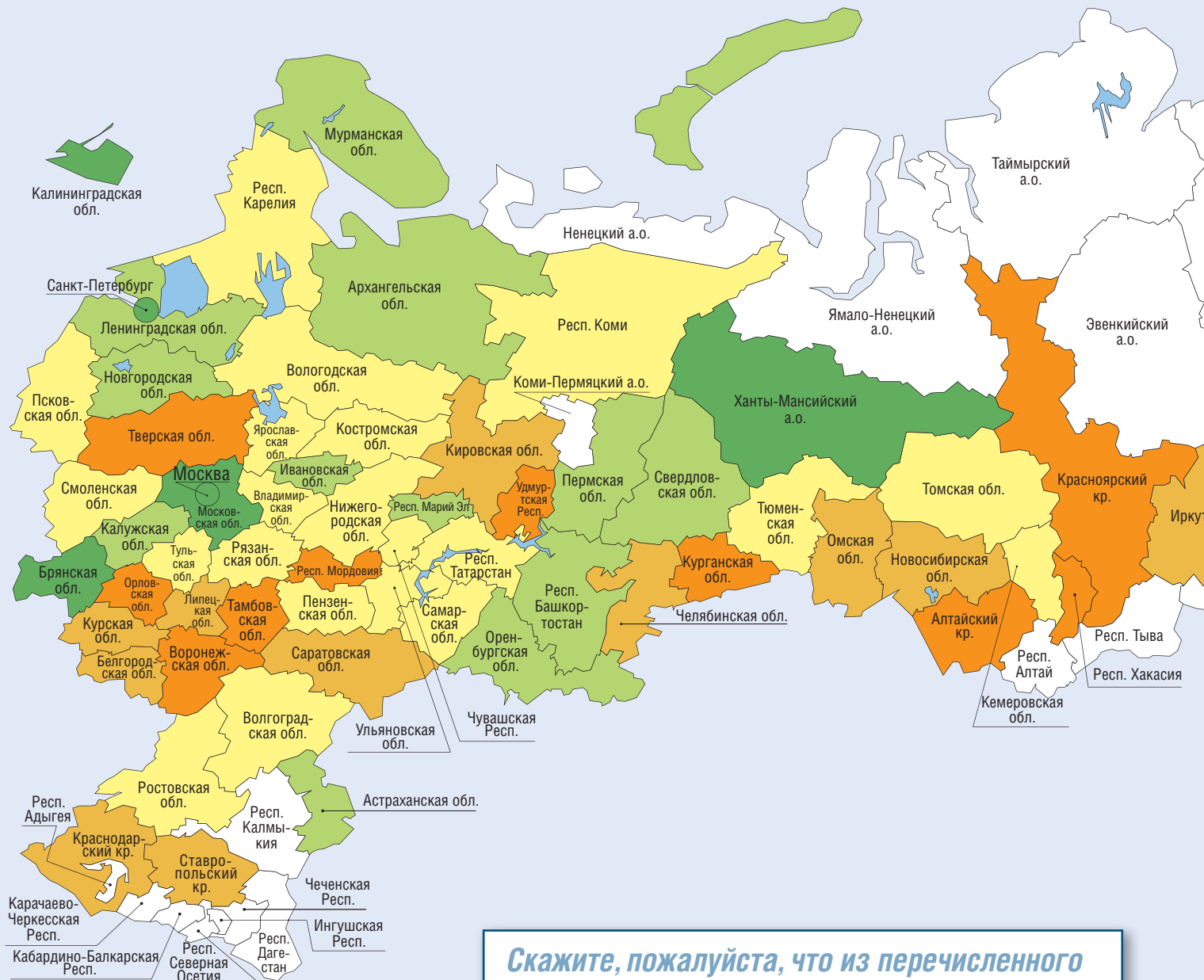


Как Вы думаете, в вашем городе (селе) число людей, приобретающих квартиры в новых домах, за последние 1–2 года увеличилось, уменьшилось или не изменилось?



# Распространенность мобильных телефонов

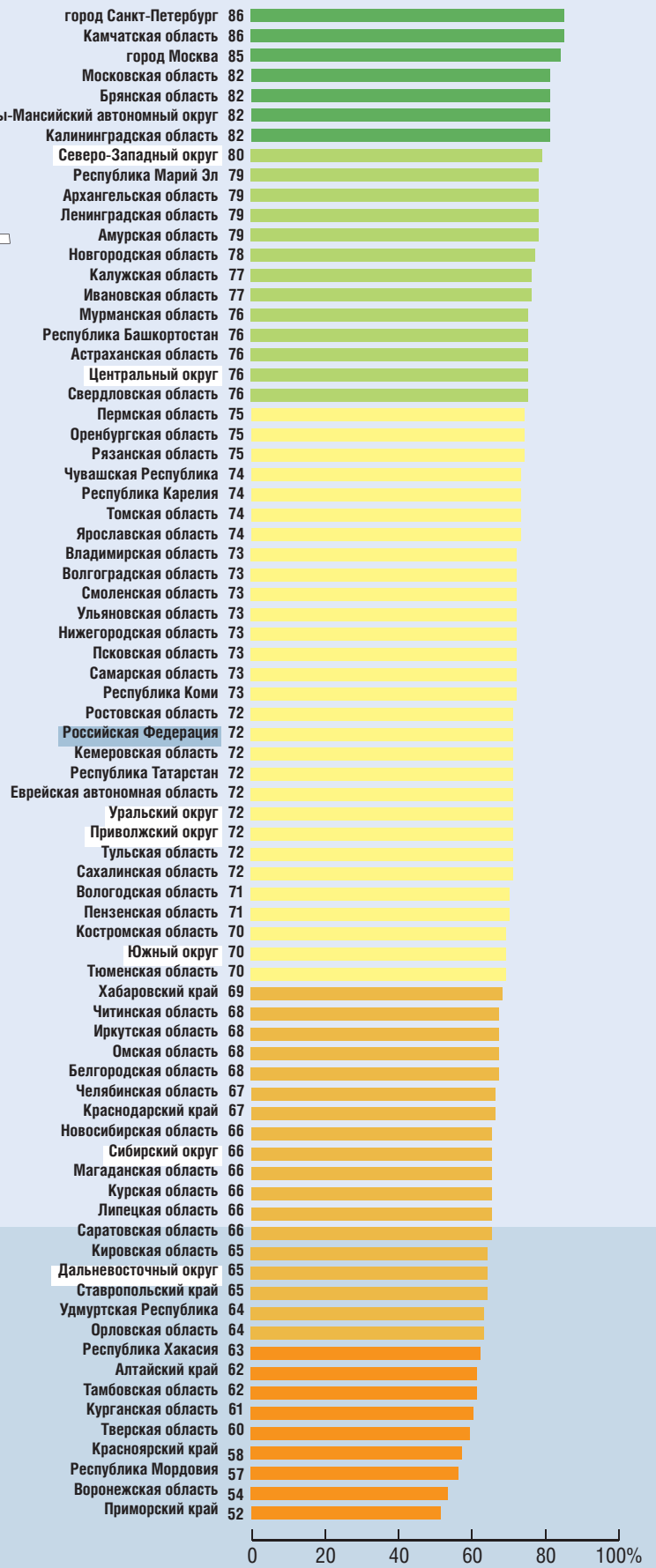
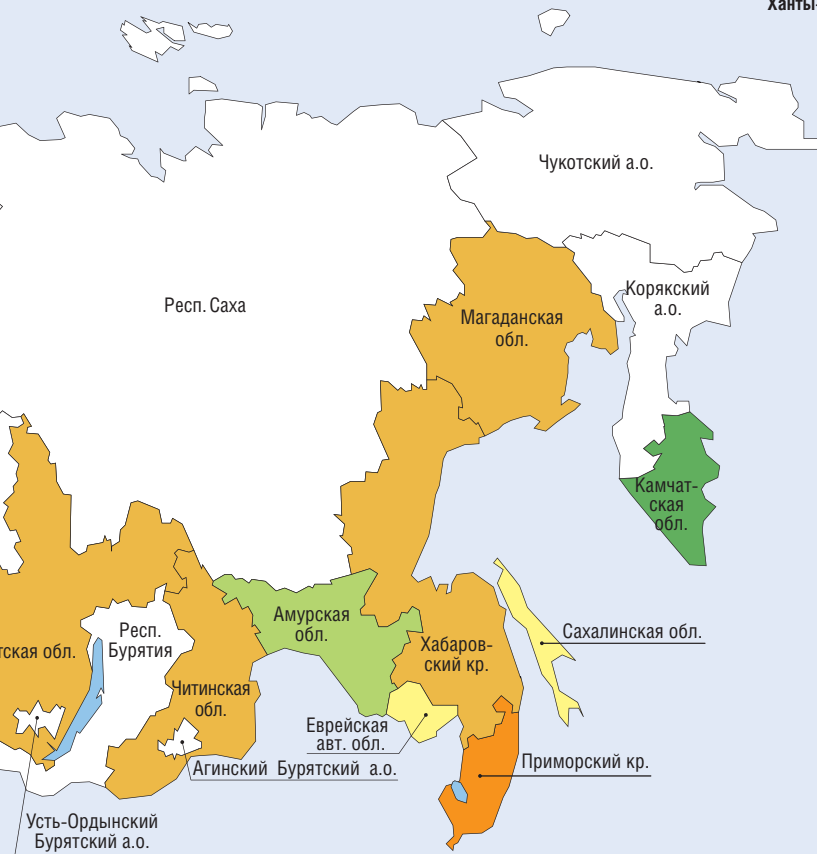
Те, кому доводилось пользоваться мобильным телефоном в последние 2-3 года




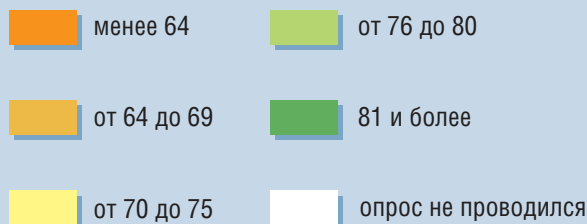
Скажите, пожалуйста, что из перечисленного Вам доводилось делать за последние два-три года? (Карточка. Любое число ответов)



# Опрос 15–30 мая 2007 года. Выборка: 34 000 человек



## Доля от числа опрошенных, %





# Платные медицинские услуги в жизни сегодняшних россиян

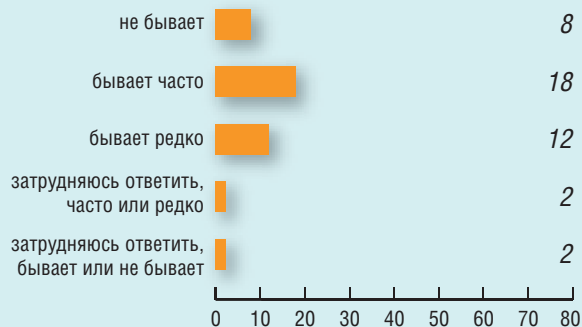
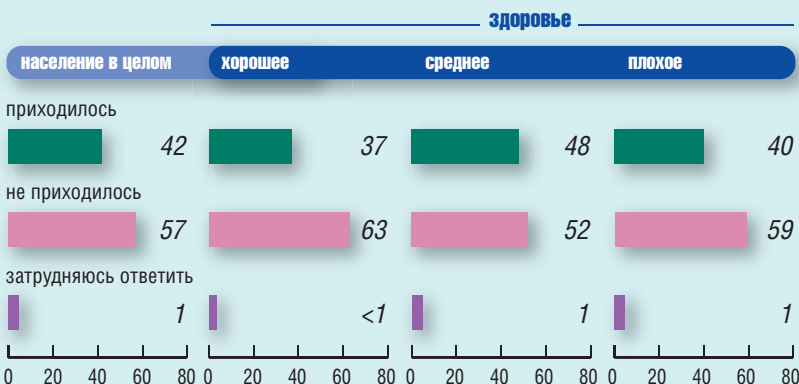
Данные в % от населения

**Поговорим о плате за медицинские услуги. Оговоримся: любые траты в аптеках — расходы на лекарства, медицинские приборы и так далее — мы сейчас в виду не имеем.**

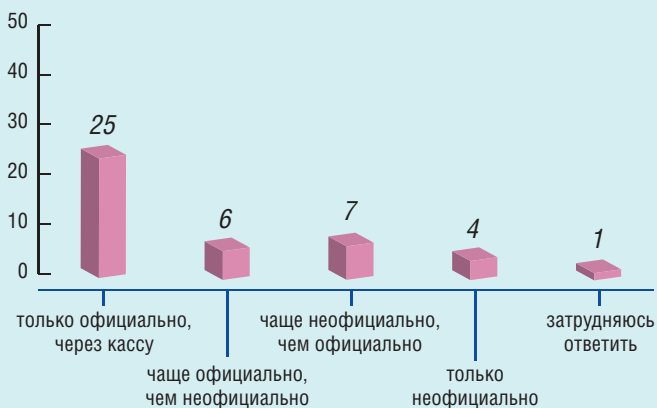
**Вам приходилось или не приходилось за последний год, с июля 2006 года, платить за какие-либо медицинские услуги в лечебных учреждениях?**

**Одни платят только за такие медицинские услуги, которые в принципе не предоставляются бесплатно. Другие иногда платят за услуги, которые в принципе можно было бы получить и бесплатно, — чтобы сэкономить время, получить более качественные услуги или по иным причинам.**

**Бывает ли так, что Вы платите за те медицинские услуги, которые можно было бы получить бесплатно? И если бывает, то часто или редко? (Ответы заявивших, что им приходилось за последний год платить за услуги в лечебных учреждениях, — 42% от всех опрошенных)**



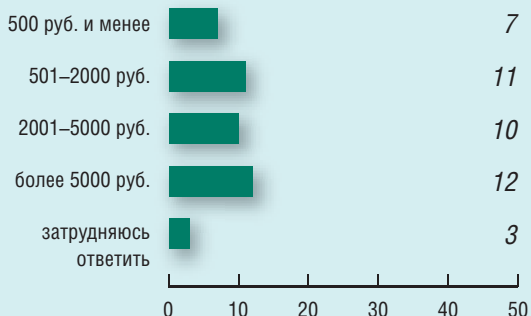
**Посмотрите, пожалуйста, на карточку и отметьте, как именно Вы платили за медицинские услуги? (Ответы заявивших, что им приходилось за последний год платить за услуги в лечебных учреждениях, — 42% от всех опрошенных. Один ответ)**



**В каких лечебных учреждениях — государственных, негосударственных или ведомственных — Вам приходилось платить за медицинские услуги за последний год? (Ответы заявивших, что им приходилось за последний год платить за услуги в лечебных учреждениях, — 42% от всех опрошенных. Любое число ответов)**



**Оцените, пожалуйста, какую примерно сумму в рублях составили Ваши денежные траты на медицинские услуги за последний год? (Ответы заявивших, что им приходилось за последний год платить за услуги в лечебных учреждениях, — 42% от всех опрошенных)**



**Для Вас, Вашего семейного бюджета сумма, потраченная Вами за последний год на медицинские услуги, значимая, существенная или незначимая, несущественная? (Ответы заявивших, что им приходилось за последний год платить за услуги в лечебных учреждениях, — 42% от всех опрошенных)**



На графиках представлены данные опроса от 7–8 июля 2007 года. Выборка: 1500 человек